

# **ZIEGLER**<sup>®</sup>

## Mehr Wert für draußen.

Ihr innovativer Partner für Stahlleichtbau  
und Freiflächengestaltung

**TOP-QUALITÄT**  
- direkt vom -  
**HERSTELLER!**



Sichtschutzwand  
**MURO**



[www.ziegler-metall.de](http://www.ziegler-metall.de)

**BESTELL-HOTLINE + BERATUNG** zum Nulltarif! (Mo-Fr: 07.00-18.00 Uhr)

Free Call 0800 802 081 0000 Free Fax 0800 288 63 50 [beratung@ziegler-metall.de](mailto:beratung@ziegler-metall.de)

Angebote für gewerbliche Kunden. Netto-Preise zzgl. gesetzl. MwSt.



Sichtschutzwand MURO als Wertstoffumhausung, Wandelemente und Flügeltüre aus Lochblech, Stahlkonstruktion in RAL 9002 grauweiß



Bitte fragen Sie an –  
gerne erstellen wir  
Ihnen kostenfrei ein  
individuelles Angebot  
für Ihr Bauvorhaben:  
Tel 0800 802 0810000

## Sichtschutzwand MURO

EXKLUSIV bei **ZIEGLER**

**Konstruktion:** Stabile Stützen aus Quadratrohren 80 x 80 mm.

**Oberfläche / Farbe:** Alle Stahlteile feuerverzinkt bzw. zusätzlich pulverbeschichtet in ZIEGLER-Standardfarben.

**Wandfüllung:** Eine Übersicht der Wandelemente mit verschiedenen Füllungen, die universell austauschbar sind, finden Sie auf Seite 10.

**Tür:** Flügeltür standardmäßig vorgerüstet für den Einbau eines Schließzylinders 30/30, nach außen öffnend, Türanschlag standardmäßig DIN rechts.

**Rastermaß:** 1500 mm. Sonderabmessungen auf Anfrage.

**Befestigung:** Stützen mit Fußplatten (200 x 200 mm) zum Aufdübeln bei -200 mm auf bauseitige Fundamente nach unseren Plänen.

**Lieferung:** Zerlegt auf Palette, inklusive Bodenbefestigungsmaterial aus Edelstahl. Wandelemente vormontiert.



Weitere Bilder, Informationen  
und Ausschreibungstexte:  
[www.ziegler-metall.de](http://www.ziegler-metall.de)

H2621



### KREATIVER STAHLLEICHTBAU VOM FERTIGUNGSPROFI – MADE IN GERMANY!

Auf die ZIEGLER-Qualität ist Verlass: für einen umfassenden Korrosionsschutz werden alle Stahlteile grundsätzlich feuerverzinkt. Eine optimale Oberflächenhaftung wird durch Vorbehandlung in der Strahlkabine erreicht. Nach Ihrem Wunsch werden die Stahlteile im Anschluss mit langlebigem Polyesterpulver beschichtet – dazu stehen zahlreiche Farben zur Auswahl ([www.ziegler-metall.de/farben](http://www.ziegler-metall.de/farben))



Sichtschutzwand MURO als Wertstoffumhausung, Breite x Tiefe 4580 mm x 4580 mm, Wandelemente und Flügeltüre aus Lochblech, Stahlkonstruktion feuerverzinkt

## Sichtschutzwand MURO



Sichtschutzwand MURO als Wertstoffumhausung, Breite x Tiefe 4580 mm x 6080 mm, Wandelemente Holzbelattung Douglasie, quer, blickdicht, Stahlkonstruktion in DB 703 eisenglimmer



Sichtschutzwand MURO mit 1-flügeliger Tür als Wertstoffumhausung, Wandelemente Lochblech in RAL 9007 graualuminium, Stützenkonstruktion in RAL 7016 anthrazitgrau

## Sichtschutzwand MURO



Sichtschutzwand MURO Länge x Tiefe 6000 mm x 4500 mm, Stahlkonstruktion feuerverzinkt inkl. Wandelement Trespa®



Sonderausführung: Sichtschutzwand MURO mit blickdichter Holzbelattung, Douglasie quer, Rastermaß 3,00 m (Preise auf Anfrage)

## Sichtschutzwand MURO



Sichtschutzwand MURO als Wertstoffumhausung, Wandelemente und Flügeltüre aus Lochblech, Stahlkonstruktion feuerverzinkt



Sichtschutzwand MURO als Wertstoffumhausung Breite x Tiefe 3080 mm x 1580 mm, Stützen in RAL 7016 anthrazitgrau, Wandelemente aus verzinktem Stahlblech mit Quadratlochung, in DB 701 eisenglimmer

## Sichtschutzwand MURO



Sichtschutzwand MURO, Breite x Tiefe 4580 mm x 3080 mm und Wertstoffüberdachung FLEXIBOX, Breite x Tiefe 6300 mm x 3300 mm, Wandelemente aus senkrechten Stahlblechpaneelen, Stahlkonstruktion in RAL 7035 lichtgrau



Sichtschutzwand MURO, als Wertstoffumhausung, feuerverzinkt, Holzbelattung Fichte, senkrecht, lasiert

## Sichtschutzwand MURO



Sichtschutzwand MURO als Gartenabtrennung, Breite 3080 mm, Wandelemente aus Lochblech, Stahlkonstruktion in RAL 7016 anthrazitgrau



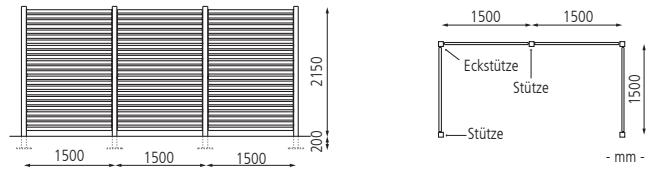


Sichtschutzwand MURO als Gartenabtrennung, Breite 3080 mm, Wandelemente aus Lochblech, Stahlkonstruktion in RAL 7016 anthrazitgrau

## Sichtschutzwand MURO



Sichtschutzwand MURO, Breite 1500 mm x Tiefe 1500 mm, vorgehangene Wandelemente mit umlaufender Holzbelattung Fichte waagrecht, Stahlkonstruktion RAL 7016 anthrazitgrau



### Sichtschutzwand MURO

Oberfläche		feuerverzinkt	feuerverzinkt und pulverbeschichtet
Stütze	Nr.	245 886	245 889
Eckstütze	Nr.	245 887	245 890

Wandelement / Tür, Raster		1500 mm		Drehflügeltür, einflügelig 1500 mm	
Oberfläche Stahlteile		feuerverzinkt	feuerverzinkt und pulverbeschichtet	feuerverzinkt	feuerverzinkt und pulverbeschichtet
Holzbelattung Fichte, senkrecht, lasiert in Eiche rustikal	Nr. / Stück	226 791	226 840	226 849	226 858
Holzbelattung Fichte, waagrecht, lasiert in Eiche rustikal	Nr. / Stück	226 789	226 798	226 847	226 856
Holzbelattung Douglasie, waagrecht, blickdicht, unbehandelt	Nr. / Stück	227 016	227 017	227 026	227 027
umlaufende Holzbelattung Fichte, waagrecht, lasiert in Eiche rustikal	Nr. / Stück	227 035	227 036	–	–
Rankgitter	Nr. / Stück	226 792	226 841	226 850	226 859
Stahlblechpaneele, senkrecht	Nr. / Stück	–	226 842	–	226 860
Aluminiumwellblech, waagrecht	Nr. / Stück	226 794	226 843	226 852	226 861
Trapezblech, waagrecht	Nr. / Stück	226 795	226 844	226 853	226 862
Lochblech	Nr. / Stück	–	226 845	–	226 863
Quadratlochblech	Nr. / Stück	–	055 330	–	055 331
Fassadenbautafel Trespa®	Nr. / Stück	227 010	227 011	227 012	227 013

2621


### Wand- und Türfüllungen:



▲ Holzbelattung Fichte, senkrecht



▲ Holzbelattung Fichte, waagrecht



▲ Holzbelattung Douglasie, waagrecht



▲ Rankgitter




▲ Stahlblechpaneele, senkrecht



▲ Aluminiumwellblech, waagrecht



▲ Trapezblech, waagrecht



▲ Lochblech



▲ Blech gelasert, mit Quadratlochmuster




▲ Fassadenbautafel Trespa®

### Weitere Wand- und Türfüllungen gegen Mehrpreis:



▲ ESG, Klarglas, linienförmig gelagert



▲ ESG, Klarglas, mit Siebdruck



▲ Holzbelattung Lärche, waagrecht




▲ WPC-Rhombus-Profil, waagrecht



▲ Drops Lochblech



▲ Blech gelasert, mit Kreislochmuster



▲ Trespa®-Leisten



▲ Z-Lamellen



▲ Aluminiumprofil im Holzdekor

#### WPC-Standardfarben - bitte bei Bestellung angeben!

WPC-Ingwer
  WPC-Selgris
  WPC-Variabraun

#### Holzdekorfarben - bitte bei Bestellung Dekor angeben!

Douglasie
  Kirschbaum dunkel
  Kirschbaum hell
  Mahagoni

Pine
  Wenge

# Beispiel-Ausführungszeichnungen

Gesamtbreite 4580

Gesamthöhe 2155

OKFF

Gesamttiefe 4580

OKFF

WE-Holz  
WE-Doppelstab  
Drehflügeltür

**INFOZEICHNUNG**

Anlage feuerverzinkt

Aufdübeln bei: -200mm

Wandelement: 5x WE mit Holzbelattung waagrecht blickdicht  
6x WE mit Doppelstabgittermatte

Tür/Tor: einteilige Drehflügeltür, DIN links mit Holzbelattung waagrecht blickdicht

Drückergarnitur: außen Griffplatte fest, innen Dreikantknäuf dreibar

**Legende:**  
OKFF - Oberkante Fertigfußboden

<b>ZIEGLER</b> www.ziegler-metall.de		Auftragsnummer:		Schutzzeichen DIN EN 10204		Für Maße ohne Toleranzangabe gelten Allgemein- Toleranzen nach DIN ISO 2768-mS.		Änderungs- vermerk: -	
		Lieferort:		Datum:		Benennung:		<b>Muro, -200,</b> <b>3x3 Felder</b>	
		Autor:		Name:		Zeichnung-Nr. / Auftrags-Nr. / Artikel-Nr. / Rev.			
		Revisor:		Menge:		Verkaufskategorie-Nr.:		M 1:50	
		Bearbeiter:		Preis:		Umsatzsteuer-Nr.:			
		Gepr.:		BAUGRUPPE		Umsatzsteuer-Nr.:			
		Zust.:		Datum:		Umsatzsteuer-Nr.:			
		Änderung:		Name:		Umsatzsteuer-Nr.:			
				44,28 kg		63,39 m²			

# Beispiel-Ausführungszeichnungen Beispiel-Fundamentplan

**Fundament FD-1 (BxLxH = 80x80x60cm)**  
Schnitt A-A bzw. 1-1

FD1 (80x80x60)  
Draufsicht

Bögel Ø 8  
2x jeweils oben/unten

Matte G188A biegen oben  
Matte G188A biegen unten, (90° gedreht)

AK Fundament 5300

AK Fundament 5300

**Be messung nach Eurocode 2**  
Maßangaben in mm

Betongüte: C25/30  
Expositionsklasse: XC2; XF1; XF  
Betondeckung: c<sub>nom</sub>=35mm  
Matte: G188 A (B51 500)  
Stab: B51 500 (A)

Fundamente eben u. waagrecht zueinander  
zul. Höhenabweichung der Fund. ±5 mm

D	-	-	-	Benennung: Fundamentplan		A 3
C	-	-	-	Produkt: MURO		<b>ZIEGLER</b>
B	-	-	-	Beschreibung: -200; 3x3 Felder		
AZ	Mitteilung	Datum	Name	Zeichnung-Nr. (Auftrags-Nr. / Artikel-Nr. / Rev.)		Maßstab 1:50
2020	27.07.					
Stand				Lieferort:		

In Abhängigkeit von den geologischen Standortverhältnissen ist evtl. eine zusätzl. Frostschuttschicht (Magerbeton oder Mineralgemisch) unter den Fundamenten anzubringen, um eine größere frostschützende Gründungstiefe zu erreichen.  
Um die notwendige Betonoberdeckung bei bewehrten Bauteilen sicher zu stellen, ist eine ebene und saubere Grundfläche (z.B. Saubereitschicht/Unterbeton) erforderlich.  
Es wird eine zul. Bodenpressung von mind. 100kN/m² vorausgesetzt. Siehe auch DIN 1054.

# ZIEGLER – Ihr innovativer Partner für Stahlleichtbau und Freiflächengestaltung


Kennen Sie schon unser Komplett-Programm? Fordern Sie am besten gleich kostenfrei Ihr persönliches, über 600 Seiten starkes Handbuch „Mehr Wert für draußen“, das Fachmagazin „Lösungen für nachhaltige Fahrradinfrastruktur und Mobilitätswandel“ sowie den Design-Katalog „stadtmobiliar · streetfurniture“ an:



[www.ziegler-metall.de/kataloge](http://www.ziegler-metall.de/kataloge)

Vom Serienprodukt bis zu individuell nach Ihren Vorstellungen entwickelten Konstruktionen, genießen Sie bei uns den Vorteil des direkten und somit kostengünstigen Bezugs vom Hersteller. Wir projektieren, konstruieren, fertigen und montieren für Sie:

## 1 BERATUNGSKOMPETENZ



Sie suchen nach einem Produkt oder einer Lösung im Bereich Außenanlagen? Es geht um Stadtmobiliar, Überdachungen oder ein E-Mobilitäts-Projekt? Kommen Sie auf uns zu. Wir verstehen uns als Ihr Partner und möchten Ihnen kompetente Unterstützung und Entlastung anbieten. Wir freuen uns auf Ihren Anruf. Gern besuchen wir Sie auch vor Ort.

## 2 PLANUNGSKOMPETENZ



Je konkreter Pläne werden, desto mehr ist meist Detailkenntnis gefragt. Unsere Spezialisten sorgen hier gerne für Transparenz. Das ZIEGLER-Fachberater-Team und – bei Bedarf – die eigene Konstruktionsabteilung erarbeiten gemeinsam mit Ihnen die passende Lösung für Ihr Projekt. Wir sind zertifiziert nach DIN EN 1090. Weitere Infos finden Sie online unter: [www.ziegler-metall.de/gepruefte-qualitaet](http://www.ziegler-metall.de/gepruefte-qualitaet)

## 3 FERTIGUNGSKOMPETENZ



In Nebelschütz bei Dresden produzieren wir seit über einem viertel Jahrhundert auf unserem Betriebsgelände von über 24.000 m<sup>2</sup>. Langjähriges Know-how in Kombination mit modernen Fertigungstechniken gewährleisten eine optimale Verarbeitung und termin-gerechte Produktion – von der Serienfertigung bis zur Individuallösung. Und hier wird nicht nur verzinkt. Für eine gleichbleibend hohe, robuste und langlebige Qualität sind moderne Laser-, Schweiß- und Abkantanlagen im Einsatz. Wir zinkputzen, sweepen und pulverbeschichten. Sauber und qualitativ einwandfrei. Sie haben einen speziellen Farbwunsch? Kein Problem – eine breite Auswahl an RAL-Farben steht zur Auswahl siehe [ziegler-metall.de/farben/](http://ziegler-metall.de/farben/)



siehe [ziegler-metall.de/farben/](http://ziegler-metall.de/farben/)

**TOP-QUALITÄT**  
– direkt vom –  
**HERSTELLER!**

## 4 MONTAGEKOMPETENZ



Im gesamten Bundesgebiet sind unsere Montageteams für unsere Kunden im Einsatz – und garantieren jederzeit die fachgerechte Montage Ihrer Produkte und Lösungen. Es ist uns sehr wichtig, dass Sie absolutes Vertrauen haben: Wir legen großen Wert auf eine professionelle Ausführung und eine gelungene Optik. Für die Vorbereitung der notwendigen Fundamente erhalten Sie von uns die entsprechenden Pläne. Die Mehrzahl der Standardkonstruktionen ist statisch geprüft.



Ein Unternehmen der CROWD-Gruppe

ZIEGLER Metallbearbeitung GmbH · Firmensitz: Im Bühl 12 · 71287 Weissach-Flacht  
Verwaltung · Produktion · Logistik: Gewerbepark am See 1 · 01920 Nebelschütz  
Free Call 0800 802 081 0000 · Free Fax 0800 288 63 50 · [www.ziegler-metall.de](http://www.ziegler-metall.de) · [beratung@ziegler-metall.de](mailto:beratung@ziegler-metall.de)  
Angebote gültig für Kommunen, Handel, Handwerk, Gewerbe, Industrie. Netto-Preise zzgl. gesetzl. MwSt.