







































LA QUALITÀ DELL'ESPERIENZA
QUALITY FROM EXPERIENCE





INDICE

LA QUALITÀ VIENE
DALL'ESPERIENZA

		INTRO	pag 3
		Collezione LEAVES	pag 23
		Collezione COLORI	pag 63
		Collezione SCENOGRAFICI	pag 71
		Collezione FANTASY	pag 99
		Collezione EASY	pag 155
		Collezione PRIMITIVI	pag 183
		Collezione RETI PALESTRE PERCORSI	pag 207
		Collezione CALISTHENICS	pag 241
		Collezione GIOCHI A MOLLA	pag 259
		Collezione GIOCHI STATICI	pag 273
		Collezione CASSETTE	pag 295
		Collezione GIOSTRE	pag 313
		Collezione ALTALENE	pag 325
		Collezione DONDOLI	pag 347
		Collezione TELEFERICHE	pag 355
		Collezione PANNELLI ATTIVITÀ	pag 361
		Collezione ARREDO URBANO	pag 379



STORIA

LA QUALITÀ VIENE DALL'ESPERIENZA
QUALITY FROM EXPERIENCE

La nostra storia inizia nel 1865 quando Ermenegildo Pozza, usufruendo del "salto d'acqua" del torrente che scende dalle Piccole Dolomiti per creare la forza motrice dei macchinari, fonda a Recoaro Terme la Segheria e Falegnameria Pozza.

Da allora, alla conduzione dell'azienda, si avvicendano prima il figlio Giuseppe e poi il nipote Dario, che per primo nella metà degli anni '50 progetta e realizza giochi per parchi. Negli anni sessanta, sotto la direzione di Piergiulio Pozza, la produzione di giochi, soprattutto in metallo, viene ulteriormente diversificata ed incrementata (è di quegli anni la realizzazione del primo cavallo su molla). Negli anni ottanta, dopo l'inserimento in azienda dei figli Franco, attuale Direttore Tecnico, Dario, attuale Direttore Commerciale, in risposta ad una crescente richiesta di aree ludiche attrezzate, in particolare modo con attrezzature in legno, la Ditta Pozza avvia la commercializzazione di una nuova linea giochi basata sull'uso di questo materiale, ed apre allo scopo una nuova sede di progettazione e produzione in San Quirico di Valdagno.

In quegli anni si inizia ad operare anche nel settore delle scenografie su richiesta, che portò alla realizzazione di strutture imponenti e particolari. Attualmente la Pozza collabora con i più grandi parchi di divertimento tematici in Italia, tra i quali Gardaland del quale siamo fornitori ufficiali. Nei primi anni 90, per coronare l'attenzione da noi sempre dimostrata per quanto riguarda la sicurezza, certifichiamo tra i primi in Italia, tramite il TÜV tedesco, i giochi e le attrezzature secondo le normative DIN 7926 (le UNI 1176/7 ancora non esistevano).

Nel 2000 è stata ottenuta la certificazione aziendale ISO 9001 e il nostro Direttore Tecnico ha ottenuto, da parte del TÜV, il diploma di esperto sulle normative UNI 1176/7 per la progettazione di nuove realizzazioni e manutenzioni di preesistenti. Oltre alla sicurezza, un altro aspetto al quale Pozza ha sempre prestato molta attenzione è quello dell'ambiente. In questa direzione nel 2006 si sono aggiunte le certificazioni ISO 14001, e le PEFC FSC®, relative all'uso di legname proveniente da foreste coltivate con modalità ecosostenibili. Siamo attualmente in grado di ideare, progettare e realizzare parchi gioco completi, nel rispetto delle normative vigenti, partendo dalla realizzazione di disegni in tre dimensioni del parco fino all'assistenza di posa in opera con visite e interventi periodici di manutenzione.

Siamo costantemente impegnati nella ricerca di nuovi materiali e di nuove combinazioni, in quanto riteniamo che l'esperienza, lo studio e la sperimentazione siano ingredienti fondamentali per poter fornire un servizio di valore ai nostri Clienti.

Pozza was founded in Recoaro in the second half of 1800, when Ermenegildo Pozza used the driving force of the water stream coming from the nearby Little Dolomites to operate the carpentry and the sawmill machineries. Since then, the factory was run by the son Giuseppe and the nephew Dario, who started to develop in the 1950's the production of playground equipment. In the '60s, under the direction of Piergiulio Pozza, the production of playground equipment, mostly metallic, was increased and diversified (the first spring-horse toy was invented in those years).

In the 80's the two sons joined the company: Franco as Technical Director and Dario as Marketing Director. Due to the increasing demand, Pozza started to design and manufacture a new line of wood playground equipment and opened a new facility in San Quirico in Valdagno. During those years Pozza also started to develop many important scenic equipment. Actually Pozza is the supplier of some of the most important amusement parks in Italy, such as Gardaland.

In the '90s, to fulfil all safety requirements, Pozza certified all its production in accordance to the German TÜV DIN 7926 rules (UNI 1176/7 didn't exist yet). In 2000 the factory also got the ISO 9001 certification and the Technical Director received an expert degree of UNI 1176/7 released by TÜV. In addition to safety, another issue that Pozza always took care of, was the environment. In 2006 they obtained the certifications ISO 14001 and PEFC-FSC, relating to the use of wood coming from sustainable forests.

Pozza is actually able to design, develop and manufacture complete playgrounds, starting from 3D drawings up to the assistance for installation with periodical inspections and maintenances.



CATALOGHI STORICI

I NOSTRI STAMPATI DEGLI ANNI '50 '60 '70 '80 '90 '00 '10
OUR PRINTINGS OF '50S, '60S, '70S, '80S, '90S, '00S, '10S



STORIA

LA QUALITÀ VIENE DALL'ESPERIENZA.
Vi raccontiamo un pò di noi e le date che hanno caratterizzato la nostra famiglia, la nostra crescita e professionalità.

1860

POZZA ERMENEGILDO
Ufficiale dell'esercito Austriaco.



Ermenegildo Pozza in the military uniform of an Austrian officer.

1865

FONDAZIONE Ermenegildo Pozza, con il fratello Giovanni Battista, fonda la falegnameria e segheria F.lli Pozza a Recoaro Terme.


Ermenegildo Pozza with his brother Giovanni Battista, founded the POZZA carpentry in Recoaro Terme.



1899

Entra in azienda il figlio Giuseppe.

Giuseppe, Ermenegildo's son joins the company.



1922

GARA RECOARO CAMPOGROSSO

Gara automobilistica Recoaro-Campogrosso, Dario Pozza, figlio di Giuseppe è co-pilota.

Recoaro - Campogrosso Cars Race, Dario Pozza, Giuseppe's son is the copilot.

1925

Dario Pozza.



1930

FIERA DI VICENZA
Dario Pozza viene premiato per la partecipazione alla fiera di Vicenza.

Dario Pozza is awarded for attending the Vicenza Fair.



1932

CARTELLO PUBBLICITARIO all'entrata dell'officina Pozza.

Billboard at the entrance of the POZZA factory.



1933

BREVETTO ATTACCHI SCI
Dario Pozza deposita un brevetto per degli attacchi da sci

Dario Pozza Files a patent for ski bindings.



1945

PERMESSO PER LA COSTRUZIONE della centrale idroelettrica.

Permit for the Construction of the hydroelectric power plant.



1949

CARTELLO PUBBLICITARIO all'entrata dell'officina Pozza.

Billboard at the entrance of the POZZA factory.



1950

PRIMO CATALOGO
Dario Pozza pubblica il primo catalogo in Italia che tratta di parchi giochi

First catalogue in Italy about playground equipment



1952

Primi giochi al Comune di Vicenza

First playground installed for the Vicenza municipality.



1962

Stand di Pozza alla Fiera di Pordenone

Pozza's stand in Pordenone's Fair



1966

Piergiulio Pozza, inventa e brevetta il primo gioco a molla

Piergiulio Pozza Invented and patented the first Spring games.



1966

POZZA PIERGIULIO, figlio di Dario, sviluppa la prima produzione in serie di attrezzature per parchi giochi.

Piergiulio Pozza invented and patented the first animal-shaped Spring Rockers.



1970

I FIGLI DI PIERGIULIO
Dario e Franco si divertono su una giostra

Piergiulio's sons, Dario and Franco, having fun.



1979

Inizia la produzione dei giochi in legno

The production of the first wooden playground equipment begins



2010

L'AQUILA RICOSTRUZIONE 60 parchi nella capitale

Reconstruction after the earthquake in L'Aquila with the installation of 60 new playgrounds in the city.



2011

PARCO CHE SI ILLUMINA

The self-lighted playground.



2012

Premio CittàImpresa FABBRICATORE DI IDEE 2012

Premio CittàImpresa

2015

DUBAI E PAESI ARABI
Pozza si apre al mercato extraeuropeo tramite le prime vendite negli Emirati Arabi e la prima partecipazione alla fiera Big5 a Dubai.

Pozza extended his market with the first sells in the United Arab Emirates and his first participation at the Big5 exhibition in Dubai.



2019

CINA
Viene venduto il primo parco giochi in Cina, Pozza è una delle poche aziende produttrici italiane ad esserci riuscita.

POZZA is one of the first Italian companies to sell playground equipment in China.



2020

LA TRADIZIONE CONTINUA
Alessandro, Marco e Piergiulio Pozza.

To be continued.



L'IMPORTANZA DELLE CERTIFICAZIONI DAL 1998

La nostra azienda vanta da oltre 25 anni una serie di Certificazioni sulla sicurezza, qualità e salvaguardia dell'ambiente di tutta la filiera produttiva, dalla selezione delle materie prime al prodotto finale.

Our company is certified with regards to safety and sustainability since 1998.

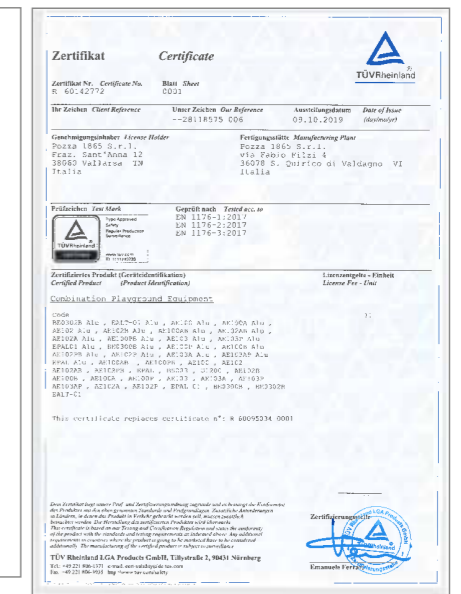


A OGGI

NOWADAYS



Parte del legno che lavoriamo proviene dal nostro territorio.
Part of our wood comes from nearby forests.



PAVIMENTAZIONE ANTITRAUMA ALVEOLARE

**CON INSTALLAZIONE COMPONIBILE,
SICURA E INNOVATIVA**

La ditta produttrice, oggi leader nel settore della produzione di pavimentazioni e protezioni di sicurezza realizzate in gomma, fornisce una completa assistenza, dalla progettazione all'installazione dei propri prodotti, **garantisce l'utilizzo di materiali di altissima qualità e rispetta gli standard più elevati in materia di riciclaggio e rispetto dell'ambiente.**

La **Pavimentazione Antitrauma Alveolare** è una pavimentazione in mattonelle di gomma di dimensione 1,50 mq, **componibile, innovativa per il pratico e rapido sistema di assemblaggio ed ancoraggio al terreno vegetale.**

Essa soddisfa le esigenze e le richieste dei clienti che la scelgono (amministrazioni comunali, scuole ed asili, studi tecnici e paesaggistici ecc.) e che ne apprezzano le molteplici qualità e caratteristiche tecniche quali:

- **non necessita la realizzazione di superfici d'appoggio** o incollaggio quali caldane in cemento o sottofondi di inerti (no cementificazione del territorio);
- **convenienza economica** rispetto alla tradizionale pavimentazione;
- **resistenza agli atti vandalici;**
- **resistenza alle marcescenze, ai funghi e alle muffe;**
- **installazione economica, rapida e all'avanguardia;**
- **certificata** per assolvere ad un'altezza di caduta fino a 3,00 m;
- **5 anni di garanzia;**
- **utilizzo di materiali riciclati, risparmio energetico e riduzione dei gas serra** emessi durante la produzione;
- maglia alveolare che garantisce il **totale drenaggio delle acque meteoriche;**
- **facilmente accessibile** anche a passeggini e sedie a rotelle;
- **costi ed interventi di manutenzione estremamente bassi;**
- **nessun impedimento alla ricrescita e al taglio del manto erboso.**



PRIMA DELLA CRESCITA DELL'ERBA



DOPO LA CRESCITA DELL'ERBA

HONEYCOMB ANTI-SHOCK FLOORING WITH MODULAR AND SECURE INSTALLATION

The manufacturing company is the leader on this type of rubber flooring, offering high-quality materials and paying particular attention to sustainability. The 1,50 m2 rubber mats allows the flooring to be modular, easy and fast to assemble.

It provides many advantages:


- No need of special tools or preparation of the ground for assembly;
- Allows a firm bond to the ground, hiding the flooring through grass;
- Suitable for all weather conditions and temperatures;
- Easy and low-cost maintenance. Grass can be cut as usual;
- Tested for critical fall height up to 3 meters;
- Easy access to wheelchairs and strollers;
- High durability and comfort.

TECNICHE E CONSIGLI PER L'INSTALLAZIONE:

- il terreno deve essere compatto, vegetale e pianeggiante, privo di sottoservizi, rocce, buche o grossi avvallamenti;
- delimitare l'area di sicurezza del cantiere e l'area di caduta da ricoprire con la pavimentazione;
- disporre e preparare la maglia sul terreno e poi ancorare ad esso con gli appositi picchetti;
- prestare attenzione durante la posa se si è in presenza di temperature atmosferiche troppo basse o troppo elevate;



- in corrispondenza delle strutture gioco tagliare la pavimentazione come mostrato in figura (sotto) e poi fissare i due lembi con una fascetta plastica;
- il perimetro dell'area pavimentata viene ancorata al terreno praticando un taglio a 45° nel manto erboso, in cui verrà inserita e fissata la mattonella di gomma, sulla quale poi verrà riposizionata la zolla di terra (vedi fig.);
- a posa ultimata irrigare giornalmente il terreno; il manto erboso crescerà rapidamente e renderà quasi invisibile la pavimentazione rendendo uniforme e sicura la superficie di gioco.



INSTALLATION

Choose a flat ground, with nothing underneath (rocks, holes, pipes ecc.);
Define the area you want to cover with the flooring;
Place the mesh on the ground and anchor it with the appropriate stakes;
Pay attention to the temperature. It doesn't have to be too hot or too cold;
Cut the flooring mats as pictured, to be fitted around the structure, and attach the edges with a plastic band: the perimeter of the area is anchored to the ground through a cut of 45° on the surface of the ground, in which the rubber mat will be placed, and then covered with the previously-cut soil;
When done, water the area daily in order for the grass to grow.

PAVIMENTAZIONE COLATA IN OPERA

RUBBER FLOORING





GIOCHI INCLUSIVI

LA QUALITÀ VIENE DALL'ESPERIENZA
QUALITY FROM EXPERIENCE

Essendo impegnati da più di settant'anni nella realizzazione di giochi per parchi, abbiamo osservato nel tempo quanto sia aumentata la necessità di creare dei parchi gioco accessibili ed interessanti per tutti. A questo punto si trattava di decidere se progettare dei giochi esclusivamente per diversamente abili o pensare ad altre soluzioni. Il concetto di **inclusione** è nato proprio da questo ragionamento, secondo noi i bimbi diversamente abili devono giocare assieme a quelli normodotati, sulle stesse strutture ludiche, senza subire distinzioni. Le nostre combinazioni modulari ed i giochi singoli di questa serie rispettano le esigenze dei bimbi con mobilità degli arti inferiori ridotta, quindi hanno pedane più larghe e con pendenze accessibili ma non si limitano a questo: le abilità possono essere ridotte per varie cause (sordità, difetti della vista, autismo, ecc) e i nostri giochi sono dotati di una serie di accorgimenti per rispondere anche a queste particolari esigenze. Maggiori informazioni e approfondimenti in proposito sono disponibili presso i nostri uffici.

POSSIBILITÀ DI UTILIZZO, ANCHE PARZIALE, PER UTENTI IN CARROZZINA

Solo una piccola minoranza di utilizzatori diversamente abili sono in sedia a rotelle. Solo una piccola parte di questa minoranza non è in grado di lasciare la sua sedia. Tenendo questo bene a mente, il nostro progetto di coinvolgimento è studiato per essere invisibile, permettendo a tutti i bambini, genitori e tutori di giocare assieme.

COME FACCIAMO A FAR GIOCARE TUTTI INSIEME?

Scegliamo il contrasto tra i colori per facilitare coloro che hanno problemi di vista. Utilizziamo pannelli sonori per coinvolgere bambini con difficoltà uditive. Prevediamo punti di accessibilità per gli accompagnatori. Utilizziamo pedane più larghe possibile per permettere una circolazione fluida: i bambini con differenti abilità viaggiano a velocità diverse. Prevediamo particolari protezioni per eventuali urti da parte di bimbi dotati di capacità motorie meno raffinate.

IL CONCETTO DI INCLUSIONE, VIENE APPLICATO NELLA PROGETTAZIONE DI TUTTI I GIOCHI.

GIOCHI INCLUSIVI VERAMENTE PER TUTTI

È per noi importantissimo in fase di progettazione di attrezzature inclusive tenere conto che solo una piccola minoranza di utilizzatori diversamente abili sono in sedia a rotelle. E solo una piccola parte di questi non è in grado di lasciare la sua sedia. Pertanto come ditta leader in questo settore non solo ci siamo preoccupati di coinvolgere i bambini con difficoltà motorie ma anche tutto il resto dei bambini con diverse abilità, perché ogni bambino è speciale a modo suo. Riteniamo quindi che un articolo progettato unicamente per l'uso con sedie a rotelle sia esclusivo, e non inclusivo, ponendo sì, al centro dell'attenzione l'utilizzatore, ma rischiando di emarginarlo da coloro che sono attratti da percorsi e attrezzi per loro più interessanti. Tenendo questo bene a mente, il nostro progetto di coinvolgimento è studiato per essere invisibile, permettendo a tutti i bambini e i tutori di partecipare assieme al gioco anche con diverse abilità. Quando possibile, viene scelto il contrasto tra i colori per coloro che hanno problemi di vista. Prevediamo punti di accessibilità per gli accompagnatori. Tendiamo ad utilizzare pedane più larghe, molte volte partendo direttamente da terra per permettere una circolazione fluida: i bambini con differenti abilità viaggiano a velocità diverse.

INCLUSIVE PLAYGROUNDS TRULY FOR EVERYONE!

It is very important for us during the designing process of inclusive equipment, to somehow take into account that only a small minority of disabled users are also wheelchair users. And only a small part of these users is unable to leave their chair. Therefore, as a leading company in this sector, we not only worried about involving children with mobility difficulties but also all the rest of the children with different abilities, because every child is special in their own way. We therefore believe that an equipment designed solely for the wheelchair users is a "set aside measure", and not an inclusive one, because it places the users in the center of attention, risking to marginalize them from those who are attracted by paths and tools interesting for them. Keeping this in mind, our involving project is designed to be invisible, allowing all children and guardians to participate and join together in the game or playground showing off the different abilities they have. When possible, the contrast between colors is chosen for those with vision problems. We also provide accessibility points for helpers. We tend to use wider gangways/platforms, many times starting directly from the ground, in order to allow a fluid circulation because children with different abilities travel/run at different speeds.



PLAYGROUND PLAN

A GIOCO A MOLLA DOPPIO LEONE INCLUSIVE cod. J02001 SAFETY AREA: 2.3x3m

B PANNELLI INTERATTIVI ALLUMINIO cod. L0000-N.5V-4 style ALL SAFETY AREA: 6.0x7m

C SATURNO INCLUSIVE con libretto Leaves cod. AF300H.PI-6 style LEAVES SAFETY AREA: 4.9x12.1m

D ALTALENA NIDO ALLUMINIO cod. B0400ALU SAFETY AREA: 4.3x6.0m

E ALTALENA MISTA ALLUMINIO cod. B0300.110ALU SAFETY AREA: 4.3x6.0m

F GIROTONDO INCLUSIVE GRANDE cod. G0300H1 SAFETY AREA: 10.0x4m

Project: Parco Inclusive style LEAVES
Layout
Made by: F.G.
Verified by: F.P.



FOTOVOLTAICO

IL PARCO CHE SI ILLUMINA
IN MODO AUTONOMO ED ECOSOSTENIBILE



Perché illuminare il parco con metodi tradizionali quando con Pozza si può utilizzare l'energia pulita solare?

Sistema di illuminazione integrato Pozza ad energia solare.

Light your playground up with POZZA's integrated solar energy lighting system.



PARCO CHE SI ILLUMINA

BREVETTATO DA POZZA: il parco Pozza si illumina da solo e produce energia pulita. Il parco giochi diventa parte attiva per la produzione di energia. "Il parco illuminato non viene vandalizzato". Con l'ausilio di pannelli fotovoltaici integrati nella struttura gioco si crea energia elettrica. Questa viene accumulata in una batteria durante il giorno. Appena fa buio un sensore automatico attiva dei Led di ultima generazione che illuminano autonomamente, ecologicamente e gratuitamente il parco, per tutta la notte.

CARATTERISTICHE PARTICOLARI

- Permette un'illuminazione totalmente autonoma dell'area gioco con un sistema integrato, senza dipendere dalla rete elettrica
- Permette di avere un punto di energia disponibile per varie applicazioni (esempio: giochi elettronici luminosi, sicurezza, allarmi, telecamere di sorveglianza, ricarica telefoni, wi-fi...), ecologico ed in piena autonomia
- Permette l'impiego di allarmi anti-manomissione o anti-vandalo e collegamenti automatici ad istituti di sorveglianza
- Permette l'applicazione di segnali sonori di avviso dell'utilizzazione impropria dei giochi e delle attrezzature.

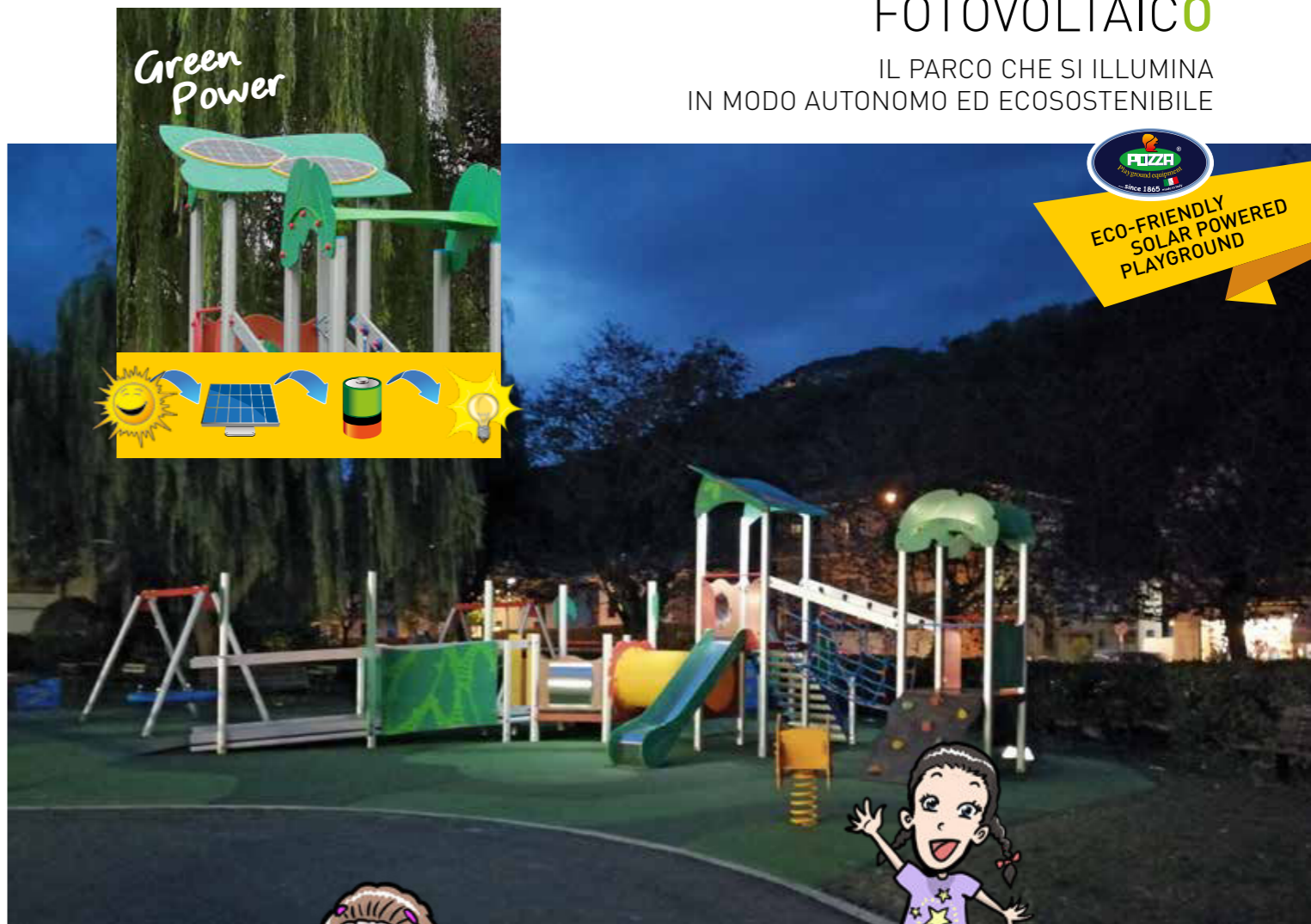


SELF-LIGHTED PARK

POZZA park is self-lighted, in an ecologically way, without polluting the planet. With this patented system Pozza doesn't need more expensive and complicated lighting systems connected to the city electric network, but each park is independent and with zero emission. The energy produced can be used not only to lighten the playground equipment, but also to operate electronic games, interactive security systems or emergency alarms.

FOTOVOLTAICO

IL PARCO CHE SI ILLUMINA
IN MODO AUTONOMO ED ECOSOSTENIBILE



**DI GIORNO
DAY**

CONCHIGLIA FOTOVOLTAICA



**DI NOTTE
NIGHT**



INNOVAZIONE E QUALITÀ

CUSTOMIZED PROJECT

AVANGUARDIA TECNOLOGICA, SAPERE ARTIGIANO ED ECOSOSTENIBILITÀ
SI COMBINANO NELLA PRODUZIONE COMPLETAMENTE ITALIANA.

Ogni collezione di giochi Pozza, da quelli essenziali o più tradizionali a quelli scenografici o inclusivi, passando per quelli più innovativi come il parco auto-illuminante, incorpora in sé capacità progettuali ed eccellenza qualitativa, celebrando il gioco come momento di svago, stimolo e arricchimento dei più piccoli in tutta sicurezza.



PROGETTAZIONE PERSONALIZZATA

TECHNOLOGICAL ADVANCEMENT, KNOWLEDGE AND ENVIRONMENTAL
SUSTAINABILITY MANUFACTURE, ALL ITALIAN.

Every different product, from the more essential and traditional to the inclusive and scenographic lines, ending with the more innovative like the self-lighting playground, merges the projectual expertise and quality, celebrating the playground as a moment of fun and motivation in all safety for the little users.



LA CURA DEL PARTICOLARE

ATTENTION TO DETAILS



REALIZZAZIONI

PROJECT

DAL 1999 GRANDI COLLABORAZIONI GRAZIE ALLA NOSTRA ESPERIENZA E PROFESSIONALITÀ

Molti grandi e piccoli comuni, italiani e stranieri, e parchi privati come Gardaland, Parco Natura Viva hanno scelto il nostro brand come riferimento per i loro spazi ludici.

Many Italian and foreign municipalities, along with private theme parks have chosen our brand for their playgrounds.



STANDING STRONG
Under the Sun Since 2015



Play Equipment from Pozza Italy installed in Rolla Park



Peppa Pig Land Gardaland (ITALY)



Gayathi (UNITED ARAB EMIRATES)



San Martino di Lupari (ITALY)



Amatrice (ITALY)



Dubai (UNITED ARAB EMIRATES)



Brescia (ITALY)



Gardaland Adventure Park (ITALY)



Rome (ITALY)



Casablanca (MOROCCO)



Venezia (ITALY)



Merlino Leaves (BELGIO)



Sarjia (UNITED ARAB EMIRATES)



Verona (ITALY)



Santorso (ITALY)



Pesaro (ITALY)



LEAVES



Il gioco per parco in alluminio che si integra perfettamente nella natura.

Frutto della nostra esperienza, e prodotto interamente in Italia, unisce l'eccezionale resistenza e durabilità dell'alluminio, del polietilene e dell'acciaio inox ad un design innovativo che richiama le foglie e gli alberi. Questa linea innovativa, per forme e colori, permette l'inserimento in contesti naturali protetti di prodotti realizzati con materiali di ultima generazione. Il risultato è un parco di nuova concezione, della proverbiale durata dei prodotti Pozza, che armoniosamente trasforma una zona verde in un parco giochi senza essere invasivo.



The aluminium Playground is entirely made in Italy and it perfectly integrates with nature. As a result of our experience it combines the exceptional strength and durability of aluminum, polyethylene and stainless steel with an innovative design that recalls trees and leaves. This line is particularly innovative for shapes and colors, and it includes latest-generation products in a protected natural context. The result is a new-conception of park, with the durability of Pozza products, that harmoniously transforms a green area into a non-invasive playground.

 made in **ITALY**

MATERIALI DISPONIBILI PER LEAVES

AL MOMENTO DELL'ORDINE PUOI SCEGLIERE IL MATERIALE CHE PREFERISCI PER REALIZZARE LA TUA COMPOSIZIONE LEAVES



ALLUMINIO

Profilo in alluminio EN AV6060, matrice speciale mm 90x90 fatta su misura con spigoli molto arrotondati, raggio mm 32, anime interne di rinforzo. Spessore minimo mm 2,7. Molto resistente alle intemperie ed adatto all'uso esterno. Finitura argentata oppure possibile verniciatura su richiesta.



ALUMINUM

Custom made EN AV6060 Aluminium profile with 90 x 90 dimensions with 32 mm rounded edges, inner cores for additional strenght. Ideal for external use and long lasting in outdoor conditions. Silver color or painted on request.



LEGNO

Legno conforme ai criteri CAM. Profilo da 90 x 90 con spigoli arrotondati, ideale per uso esterno, trattato per resistere agli agenti atmosferici.

WOOD

Wood highly resistant to outdoor agents, standard profile with 90 x 90 dimension with rounded edges.



PLASTICA RICICLATA

Plastica riciclata conforme al decreto CAM, composta per il 95% da materiale riciclato. Profilo di dimensioni 90 x 90 con bordi smussati, armatura interna in acciaio. Disponibile in varie colorazioni

RECYCLED PLASTIC

Recycled plastic made with at least 95% recycled material. 90 x 90 profile with rounded edges and with steel core for added strenght.



MATERIALS AVAILABLE FOR LEAVES

AVAILABLE MATERIALS, WHEN ORDERING PLAYGROUND EQUIPMENT, YOU CAN CHOOSE DIFFERENT CONSTRUCTION MATERIALS.



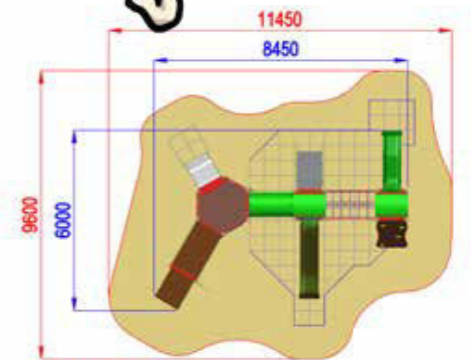
LEAVES

AF300H.PI-6 LEAVES
SATURNO INCLUSIVE CON TIBETANO LEAVES



Perché illuminare il parco con metodi tradizionali quando con Pozza si può utilizzare l'energia pulita solare? Sistema di illuminazione integrato Pozza ad energia solare.

Light your playground up with POZZA's integrated solar energy lighting system.



Area di Caduta / Falling area 83mq
Area di Impatto / Impact area 27mq
Altezza Max di Caduta / Max falling height 1.40m
Altezza di caduta / Falling height: 1400 mm



6970x9400x3500



10760x12140



h 1400



Uso sotto sorveglianza



Disponibilità parti di ricambio



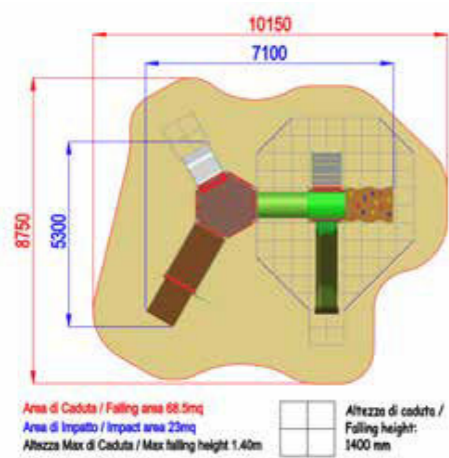

Gioco ad uso collettivo

LEAVES

AF300H.S1-14 LEAVES
SATURNO INCLUSIVE CON SCALA LEAVES



LEAVES



6820x7980xh3500



10160 x11040



h 1400



Uso sotto sorveglianza



Disponibilità parti di ricambio



Gioco ad uso collettivo



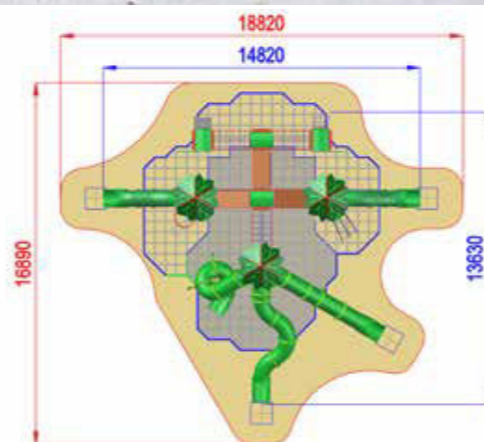
LEAVES

AF102SSU.SW-19 LEAVES
ARIES LEAVES



LEAVES

AF102SSU.P-2 LEAVES
TORRE DI BABELLE LEAVES



Area di Sicurezza / Safety Area 133mq
Area di Impatto / Impact Area 98mq
Altezza Max di Caduta / Max falling area 2.40m



13630x14820x4500



16890x18820



h 2400



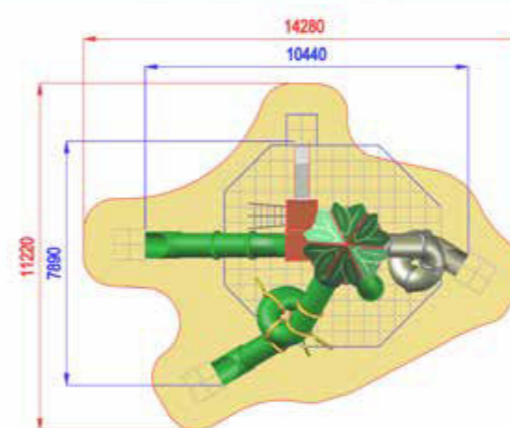
Uso sotto sorveglianza



Disponibilità parti di ricambio



Gioco ad uso collettivo



Area di Sicurezza / Safety area 91mq
Area di Impatto / Impact area 41mq
Altezza max di caduta / Max falling height 2.0m



7890x10440x6500



11220x14280



h 2000



Uso sotto sorveglianza



Disponibilità parti di ricambio



Gioco ad uso collettivo



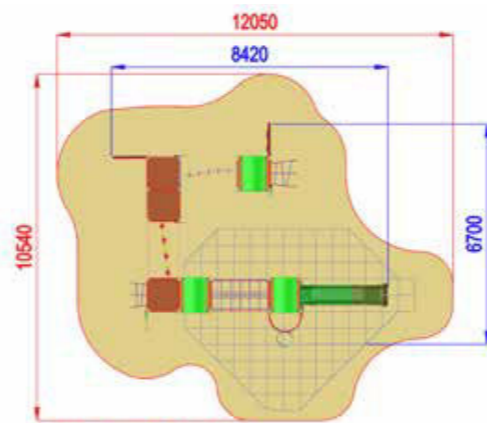
LEAVES

AF107Pb LEAVES
PEGASO LEAVES

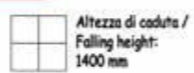


LEAVES

AF104K.SVPX-9 LEAVES
ROMA LEAVES CON SCIVOLO H90



Area di sicurezza / Safety area 84mq
Area di Impatto / Impact area 27mq
Altezza Max di Caduta / Max falling height 1.40m



6700x8420x3500



10540x12050



h 1400



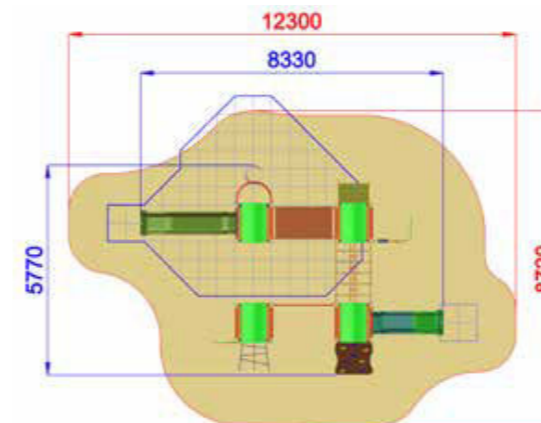
Uso sotto sorveglianza



Disponibilità parti di ricambio



Gioco ad uso collettivo



Area di Sicurezza / Safety area 78mq
Area di Impatto / Impact area 27mq
Altezza Max di Caduta / Max falling area 1.40m



5770x8330x3500



8720x12300



h 1400



Uso sotto sorveglianza



Disponibilità parti di ricambio

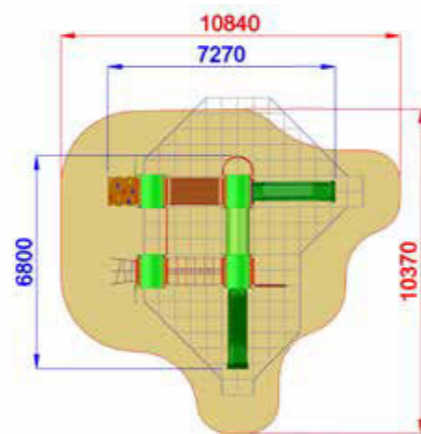


Gioco ad uso collettivo



LEAVES

AF104K.TT-17 LEAVES
ROMA CON TUNNEL LEAVES



Falling Area / Area di Caduta 75.5mq
Impact Area / Area di Impatto 43mq
Maximum falling height / Altezza Max di Caduta 1.40m

Falling height / Altezza di caduta: 1400 mm



6800x7270xh3500



10370x10840



h 1400



Uso sotto sorveglianza



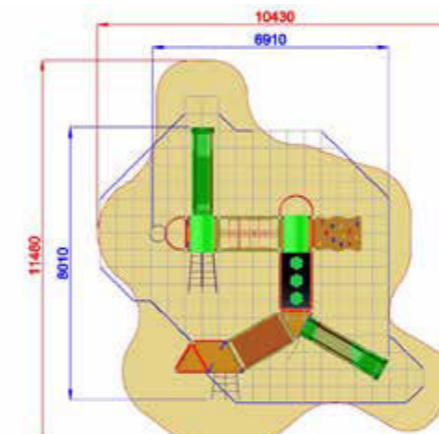
Disponibilità parti di ricambio



Gioco ad uso collettivo

LEAVES

AF623 LEAVES
PIACENZA LEAVES



Area di sicurezza / Safety area 78.5mq
Area di Impatto / Impact area 58mq
Abrezza Max di Caduta / max falling height 1.40m

Altezza di caduta / falling height: 1400 mm



8010x6910xh3600



11480x10430



h 1400



Uso sotto sorveglianza



Disponibilità parti di ricambio

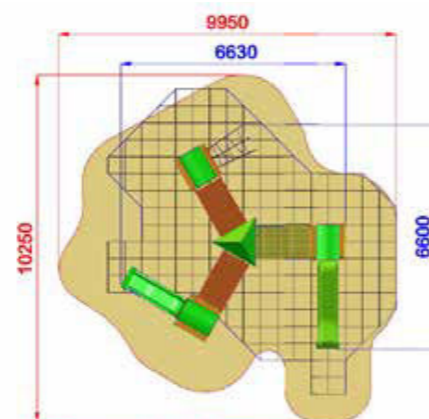


Gioco ad uso collettivo



LEAVES

AF604 LEAVES
ISCHIA LEAVES



Area di sicurezza / Safety area 60mq
Area di impatto / Impact area 47,5mq
Altezza Max di Caduta / Max falling height 1,40m

Altezza di caduta / Falling height 1400 mm (47.5mq)



6600x6630xh3500



10250x9950



h 1400



Uso sotto sorveglianza



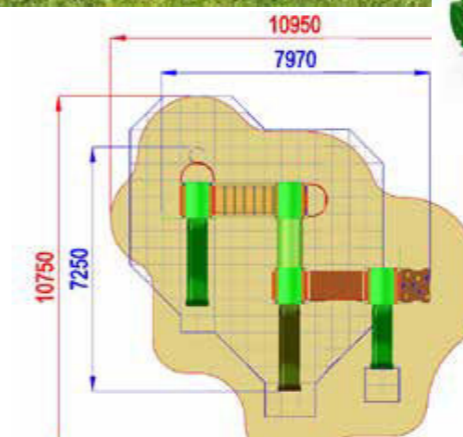
Disponibilità parti di ricambio



Gioco ad uso collettivo

LEAVES

AF104K.SVPX-14 LEAVES
RIVIERA LEAVES CON SCIVOLI



Area di sicurezza / Safety area 78mq
Area di impatto / Impact area 52,5mq
Maximum falling height / Altezza Max di Caduta 1,80m

Altezza di caduta / Falling height 1800 mm (52.5mq)



7250x7970xh3500



10750x10950



h 1400



Uso sotto sorveglianza



Disponibilità parti di ricambio



Gioco ad uso collettivo



LEAVES

AC2709SE LEAVES
MALDIVES LEAVES




LEAVES

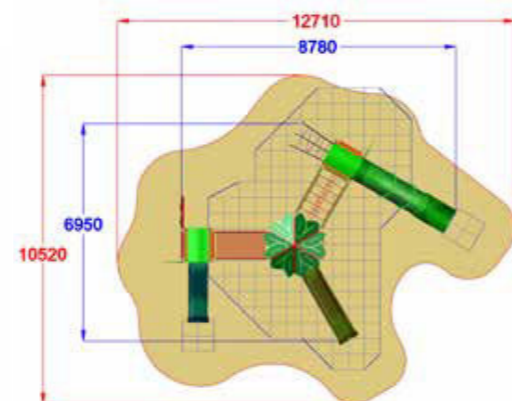
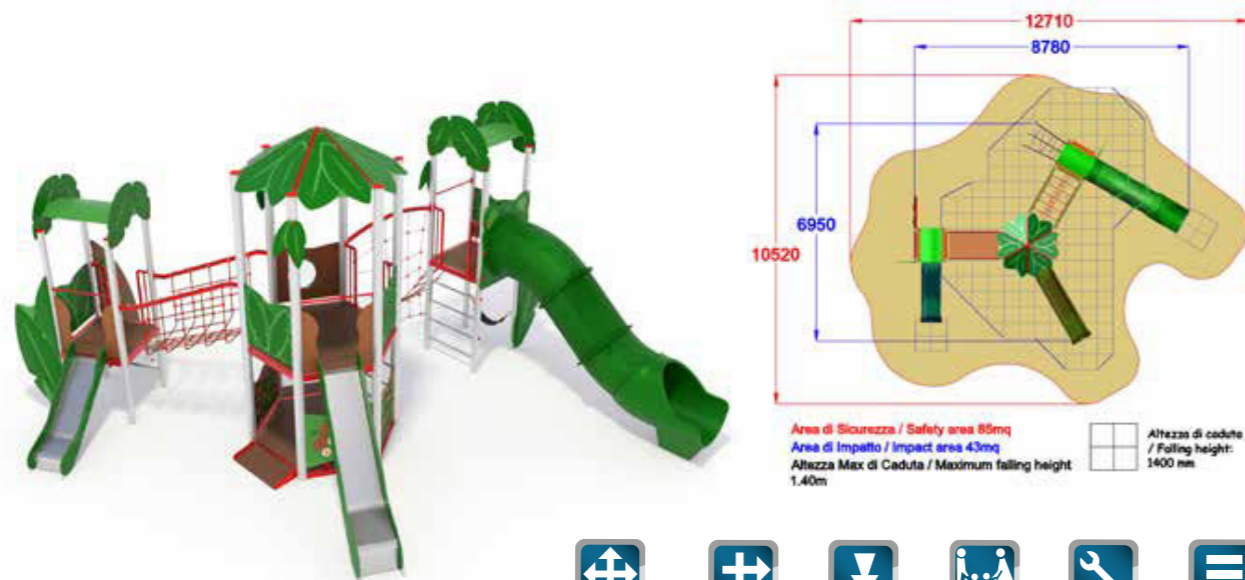
AF103P LEAVES
DRAGON LEAVES CON PALESTRA




Perché illuminare il parco con metodi tradizionali quando con Pozza si può utilizzare l'energia pulita solare? Sistema di illuminazione integrato Pozza ad energia solare.
Light your playground up with POZZA's integrated solar energy lighting system.



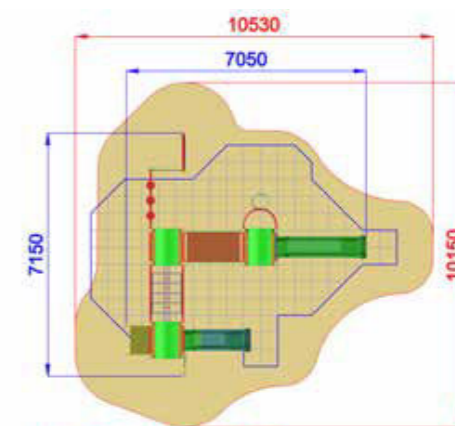
7150x7050x3500 10150x10530 h 1400 Uso sotto sorveglianza Disponibilità parti di ricambio Gioco ad uso collettivo



Area di Sicurezza / Safety area 85mq
Area di Impatto / Impact area 43mq
Altezza Max di Caduta / Maximum falling height 1.40m



6950x8780x3500 10520x12710 h 1400 Uso sotto sorveglianza Disponibilità parti di ricambio Gioco ad uso collettivo



Area di Sicurezza / Safety area 68mq
Area di Impatto / Impact area 38mq
Altezza Max di Caduta / Max falling area 1.40m

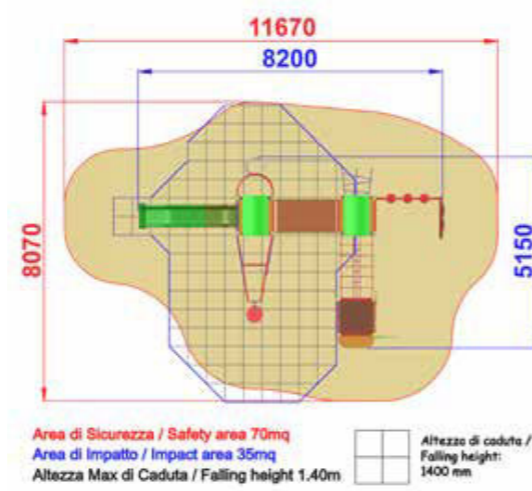
LEAVES

AF103 LEAVES
DRAGON LEAVES

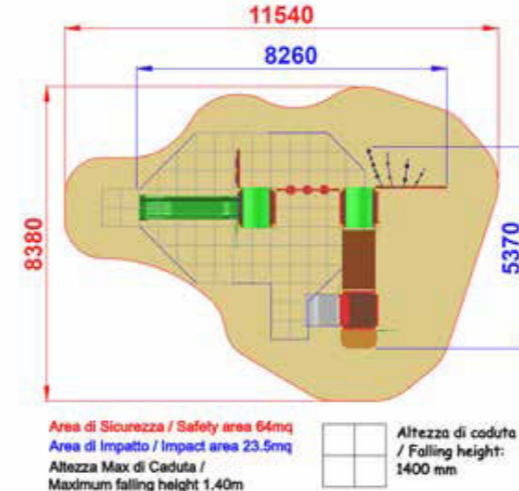


LEAVES

AF103.SVPX-6 LEAVES
DRAGON CON SCIVOLO H60 LEAVES



- 5150x8200x3500
- 8070x11670
- h 1400
- Uso sotto sorveglianza
- Disponibilità parti di ricambio
- Gioco ad uso collettivo

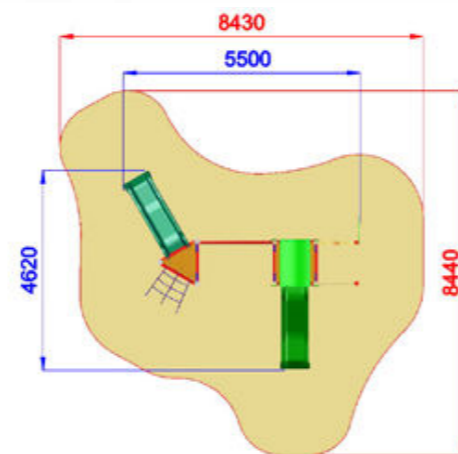


- 5370x7470x3500
- 8380x11540
- h 1400
- Uso sotto sorveglianza
- Disponibilità parti di ricambio
- Gioco ad uso collettivo



LEAVES

AF100B.TT6-9 LEAVES
RIBES LEAVES



Area di Sicurezza / Safety area 46mq
Altezza Max di Caduta / Max falling height 0.90m



4620x5500x3000



8440x8430



h 900



Uso sotto sorveglianza



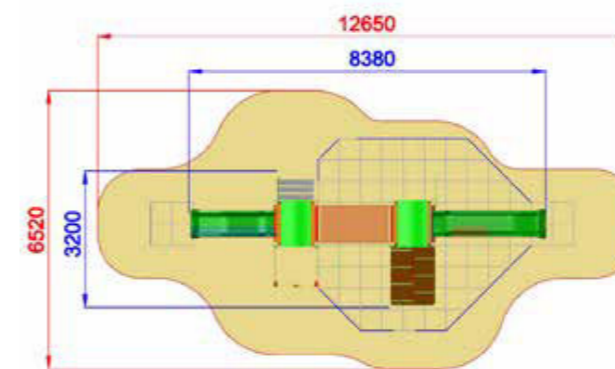
Disponibilità parti di ricambio



Gioco ad uso collettivo

LEAVES

AF102.S1-14 LEAVES
MERLINO CON PEDANA A FUNE LEAVES



Area di Sicurezza / Safety area 54mq
Area di Impatto / Impact area 21mq
Altezza Max di Caduta / Max falling height 1.40m



Altezza di caduta / Falling height: 1400 mm



3200x8380x3500



6520x12650



h 1400



Uso sotto sorveglianza



Disponibilità parti di ricambio

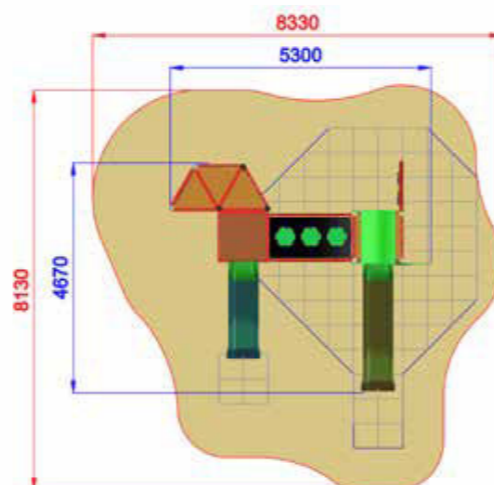


Gioco ad uso collettivo



LEAVES

AF102.SG-9 LEAVES
MERLINO CON SCALA A GRADONI LEAVES



Area di sicurezza / Safety area 52mq
Area di impatto / Impact area 20.5mq
Altezza Max di Caduta / Max falling height 1.40m

Altezza di caduta / Falling height: 1400 mm



4670x5300x3500



8130x8330



h 1400



Uso sotto sorveglianza



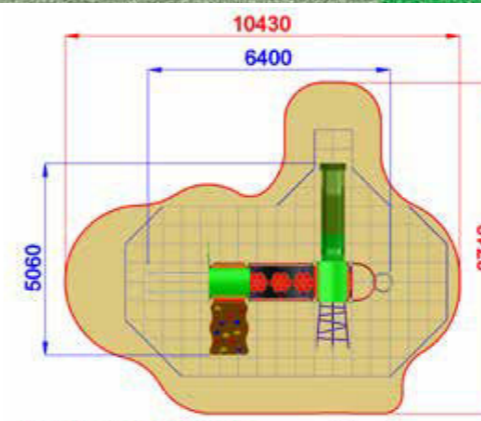
Disponibilità parti di ricambio



Gioco ad uso collettivo

LEAVES

AF102CN LEAVES
MERLINO CON SPIRALE E SCIVOLO LEAVES



Area di sicurezza / Safety area 58mq
Area di impatto / Impact area 38mq
Altezza Max di Caduta / Maximum falling height 1.40m

Altezza di caduta / Falling height: 1400 mm



4500x6400x3500



8740x10430



h 1400



Uso sotto sorveglianza



Disponibilità parti di ricambio




Gioco ad uso collettivo



LEAVES

AF101.SG-9 LEAVES
HOOK CON SCALA A GRADONI LEAVES



LEAVES

AF102.PI-6 LEAVES
MERLINO CON PONTE TIBETANO LEAVES



Perché illuminare il parco con metodi tradizionali quando con Pozza si può utilizzare l'energia pulita solare? Sistema di illuminazione integrato Pozza ad energia solare.
Light your playground up with POZZA's integrated solar energy lighting system.

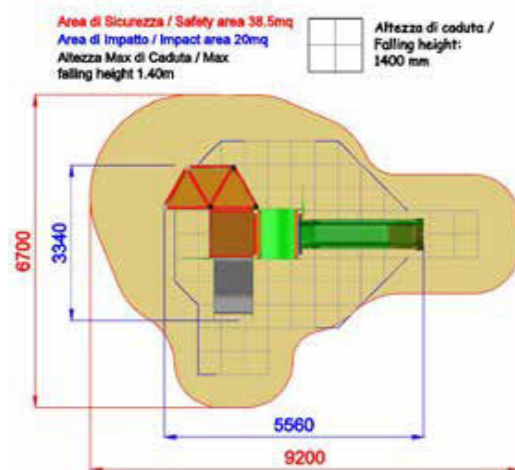
ECO-FRIENDLY SOLAR POWERED PLAYGROUND

PLASTICA RICICLATA

Struttura dell'attrezzatura realizzata in plastica riciclata al 100% conforme al decreto CAM per l'arredo urbano. I nostri prodotti NON contengono plastiche provenienti da scarti industriali e segatura.

RECYCLED PLASTIC

Structure of the equipment made of 100% recycled plastic in compliance with the CAM decree for urban furniture. Our products DO NOT contain plastics coming from industrial waste and sawdust.



PARCO CHE SI ILLUMINA

BREVETTATO DA POZZA: il parco Pozza si illumina da solo e produce energia pulita. Il parco giochi diventa parte attiva per la produzione di energia. "Il parco illuminato non viene vandalizzato". Con l'ausilio di pannelli fotovoltaici integrati nella struttura gioco si crea energia elettrica. Questa viene accumulata in una batteria durante il giorno. Appena fa buio un sensore automatico attiva dei Led di ultima generazione che illuminano autonomamente, ecologicamente e gratuitamente il parco, per tutta la notte.


CARATTERISTICHE PARTICOLARI

- Permette un'illuminazione totalmente autonoma dell'area gioco con un sistema integrato, senza dipendere dalla rete elettrica
- Permette di avere un punto di energia disponibile per varie applicazioni (esempio: giochi

- elettronici luminosi, sicurezza, allarmi, telecamere di sorveglianza, ricarica telefoni, wi-fi...), ecologico ed in piena autonomia
- Permette l'impiego di allarmi anti-manomissione o anti-vandalo e collegamenti automatici ad istituti di sorveglianza
- Permette l'applicazione di segnali sonori di avviso dell'utilizzazione impropria dei giochi e delle attrezzature.



SELF-LIGHTED PARK

POZZA park is self-lighted, in an ecologically way, without polluting the planet. With this patented system Pozza don't need more expensive and complicated lighting systems connected to the city electric network, but each park is independent and with zero emission. The energy produced can be used not only to lighten the playground equipment, but also to operate electronic games, interactive security systems or emergency alarms.

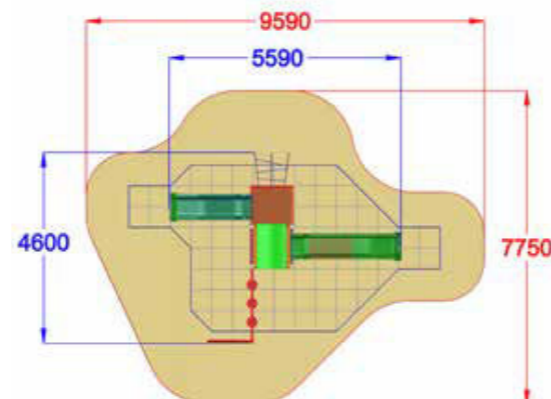


LEAVES

AF101.PAL-10 LEAVES
HOOK CON PALESTRA A FUNI LEAVES



95% MATERIALE RICICLATO
95% RECYCLED MATERIAL



Area di Sicurezza / Safety area 47mq
Area di Impatto / Impact area 20.5mq
Altezza Max di Caduta / Maximum falling height 1.40m



4600x5590x3500



7750x9590



h 900



Uso sotto sorveglianza



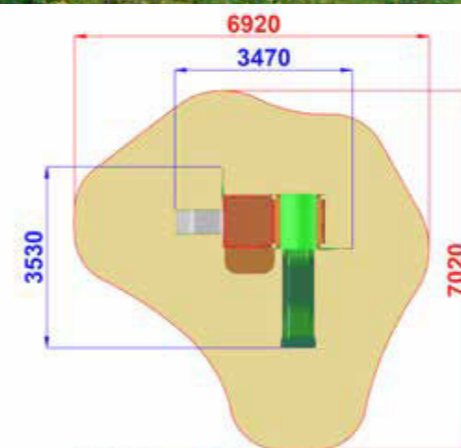
Disponibilità parti di ricambio



Gioco ad uso collettivo

LEAVES

AF101B.SVPX-9 LEAVES
HOOK BABY CON SCIVOLO LEAVES



Area di Sicurezza / Safety area 32mq
Altezza Max di Caduta / Max falling height 0.9m



3530x3470x3000



7020x6920



h 900



Uso sotto sorveglianza



Disponibilità parti di ricambio



Gioco ad uso collettivo



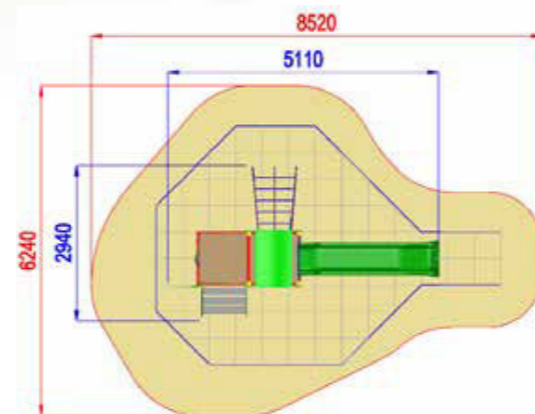
LEAVES

AF101.S6-14 LEAVES
HOOK CON SARTIA LEAVES



LEAVES

AF101.SG-6 LEAVES
HOOK CON DOPPIO SCIVOLO LEAVES



Area di sicurezza / Safety area 35.5mq
Area d'impatto / Impact Area 19.5mq
Altezza massima di caduta /
Maximum falling height 1.40m



2940x5110x3500



6240x8520



h 1400



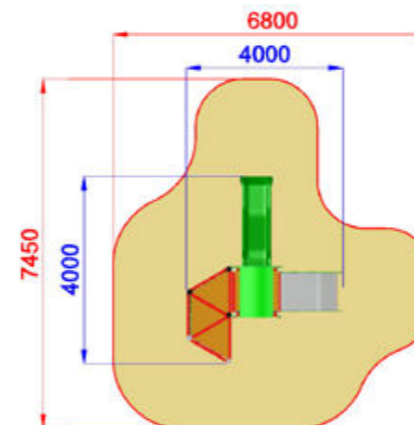
Uso sotto sorveglianza



Disponibilità parti di ricambio



Gioco ad uso collettivo



Area di sicurezza / Safety area 34.5mq
Altezza max di caduta / Max falling height 90cm



4000x4000x3000



7450x6800



h 900



Uso sotto sorveglianza



Disponibilità parti di ricambio



Gioco ad uso collettivo



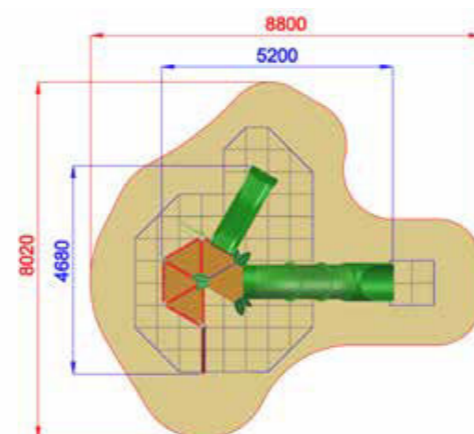
LEAVES

AF102SSUB.SW-14 LEAVES
TORRE DI BABELLE



LEAVES

AF102SSUB.SG-9 LEAVES
TORRE DI BABELLE LEVEAS BABY CON SCALA A GRADONI



Safety Area / Area di Sicurezza 42mq
Impact Area / Area di Impatto 12mq
Maximum falling height / Altezza Max di Caduta 1.40m

Falling height /
Altezza di caduta:
1400 mm



4680x5200xh3500



8020x8800



h 1400



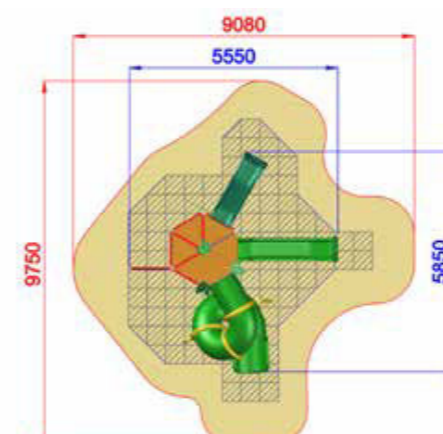
Uso sotto
sorveglianza



Disponibilità
parti di ricambio



Gioco ad
uso collettivo



Safety Area / Area di Sicurezza 53mq
Impact Area / Area di Impatto 28mq
Maximum falling height / Altezza Max di Caduta 1.90m

Falling height /
Altezza di caduta:
1900 mm



5850x5550xh4000



9750x9080



h 1900



Uso sotto
sorveglianza



Disponibilità
parti di ricambio



Gioco ad
uso collettivo



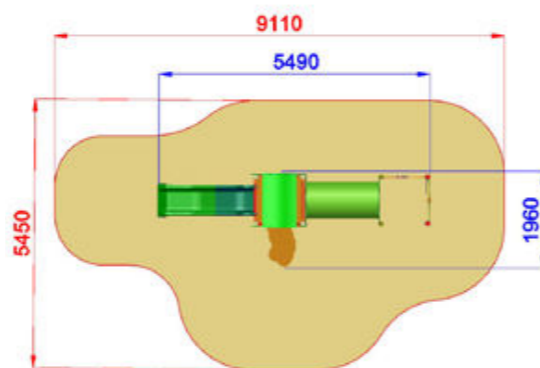
LEAVES

AF100B.TT-17 LEAVES
CILIEGIA LEAVES

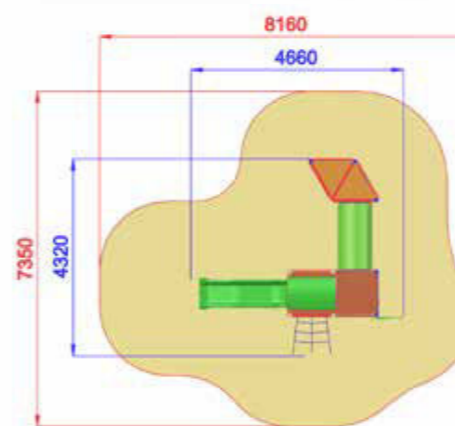


LEAVES

AF100B.TT-17.SG-9 LEAVES
FATA BABY CON TUNNEL E SCALA A GRADONI LEAVES



Area di sicurezza / Safety area 37mq
Altezza max di caduta / Max falling height 0.90m



Area di Sicurezza / Safety area 43mq
Altezza massima di caduta / Max falling height 0.90m



1960x5490xh3000



5450x9110



h 900



Uso sotto sorveglianza



Disponibilità parti di ricambio



Gioco ad uso collettivo



4320x4660xh3000



7350x8160



h 900



Uso sotto sorveglianza



Disponibilità parti di ricambio

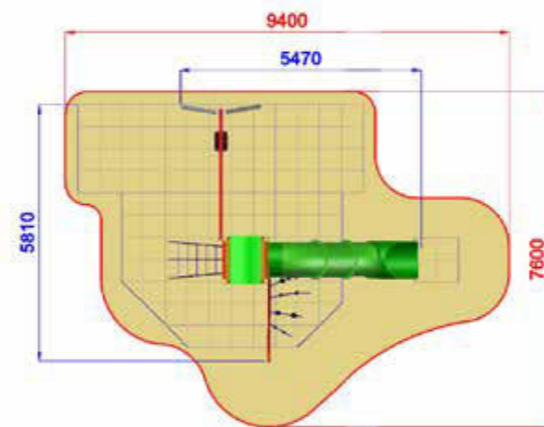


Gioco ad uso collettivo



LEAVES

AF100AP.SW-14 LEAVES
FATA CON ALTALENA E PALESTRA + SCIVOLO TUBO



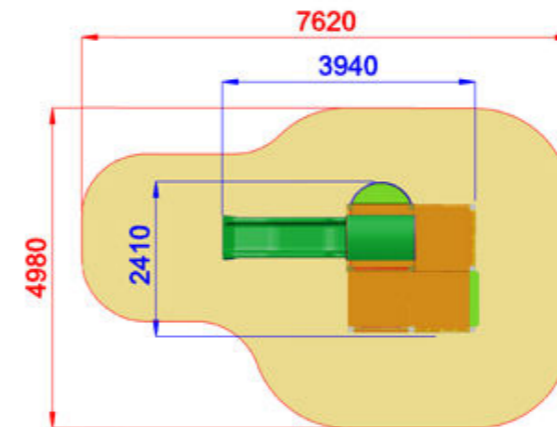
Area di sicurezza / Safety area 51.5mq
Area di impatto / Impact area 30mq
Altezza Max di Caduta / Max falling height 1.40m

- 5810x5470x3500
- 7600x9400
- h 1400
- Uso sotto sorveglianza
- Disponibilità parti di ricambio
- Gioco ad uso collettivo



LEAVES

AF100B.SG-6 LEAVES
FATA BABY CON SCALA O GRADONI LEAVES



Area di sicurezza / Safety area 29.5mq
Altezza Max di Caduta / Max falling height 0.90m

- 2410x3940x3000
- 4980x7620
- h 900
- Uso sotto sorveglianza
- Disponibilità parti di ricambio
- Gioco ad uso collettivo



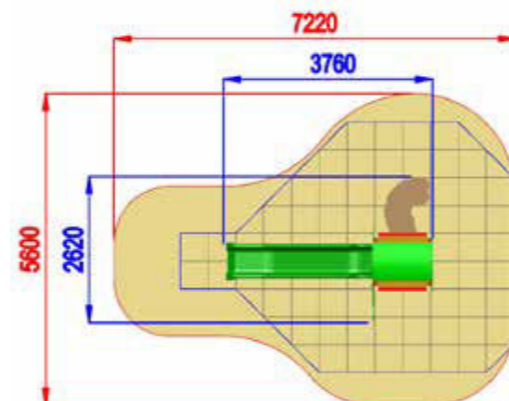
LEAVES

AF100.U0600-N LEAVES
FATA LEAVES CON PANNELLO NUMERI



LEAVES

AF200.STI-9 LEAVES
KOS CON RISALITE LEAVES



Area di sicurezza / Safety area 28.5mq
Area di impatto / Impact area 20mq
Altezza Max di Caduta / Max falling height 1.40m

Altezza di caduta /
Falling height:
1400 mm



2620x3760x3500



5600x7220



h 1400



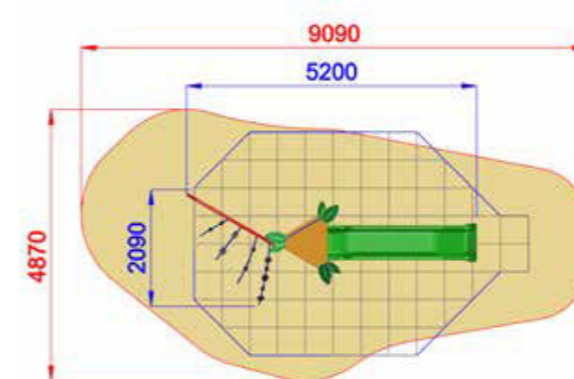
Uso sotto sorveglianza



Disponibilità parti di ricambio



Gioco ad uso collettivo



Safety Area / Area di Sicurezza 31.5mq
Impact Area / Area di Impatto 19.5mq
Maximum falling height / Altezza Max di Caduta 1.40m

Falling height /
Altezza di caduta:
1400 mm



2090x5200x3500



4870x9090



h 1400



Uso sotto sorveglianza



Disponibilità parti di ricambio




Gioco ad uso collettivo



LEAVES

AF200.PAL-03 LEAVES
KOS LEAVES CON PALESTRA ROTANTE

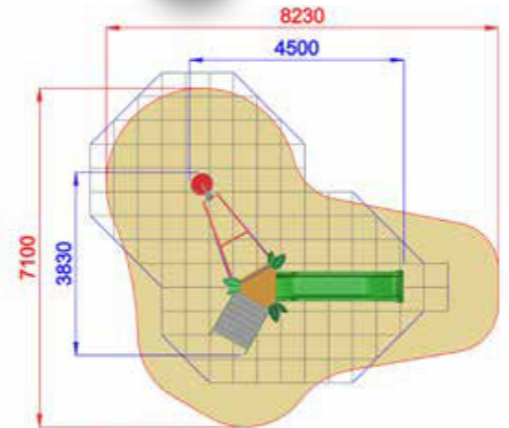


LEAVES

AF100B.AP LEAVES
FATA BABY CON ALTALENA E PALESTRA LEAVES



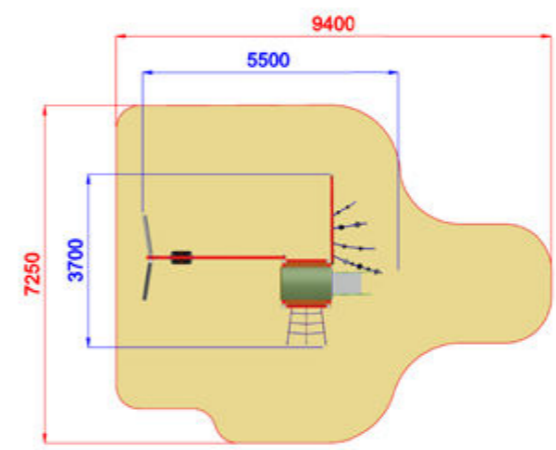
95% MATERIALE RICICLATO
95% RECYCLED MATERIAL



Safety Area / Area di Sicurezza 37mq
Impact Area / Area di Impatto 31mq
Maximum falling height / Altezza Max di Caduta 1.40m

Falling height / Altezza di caduta: 1400 mm

- 3830x4500x3500
- 7100x8230
- h 1400
- Uso sotto sorveglianza
- Disponibilità parti di ricambio
- Gioco ad uso collettivo



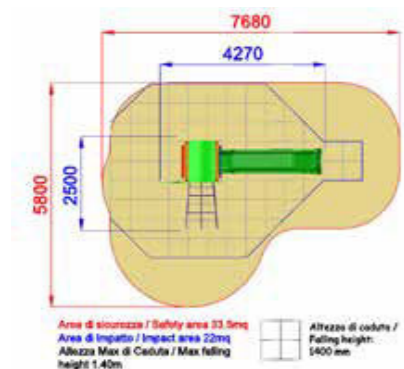
Area di sicurezza / Safety area 50mq
Altezza Max di Caduta / Max falling height 0.90m

- 3700x5500x3000
- 7250x9400
- h 900
- Uso sotto sorveglianza
- Disponibilità parti di ricambio
- Gioco ad uso collettivo



LEAVES

AF100.GT-01 LEAVES
FATA CON TRIS LEAVES



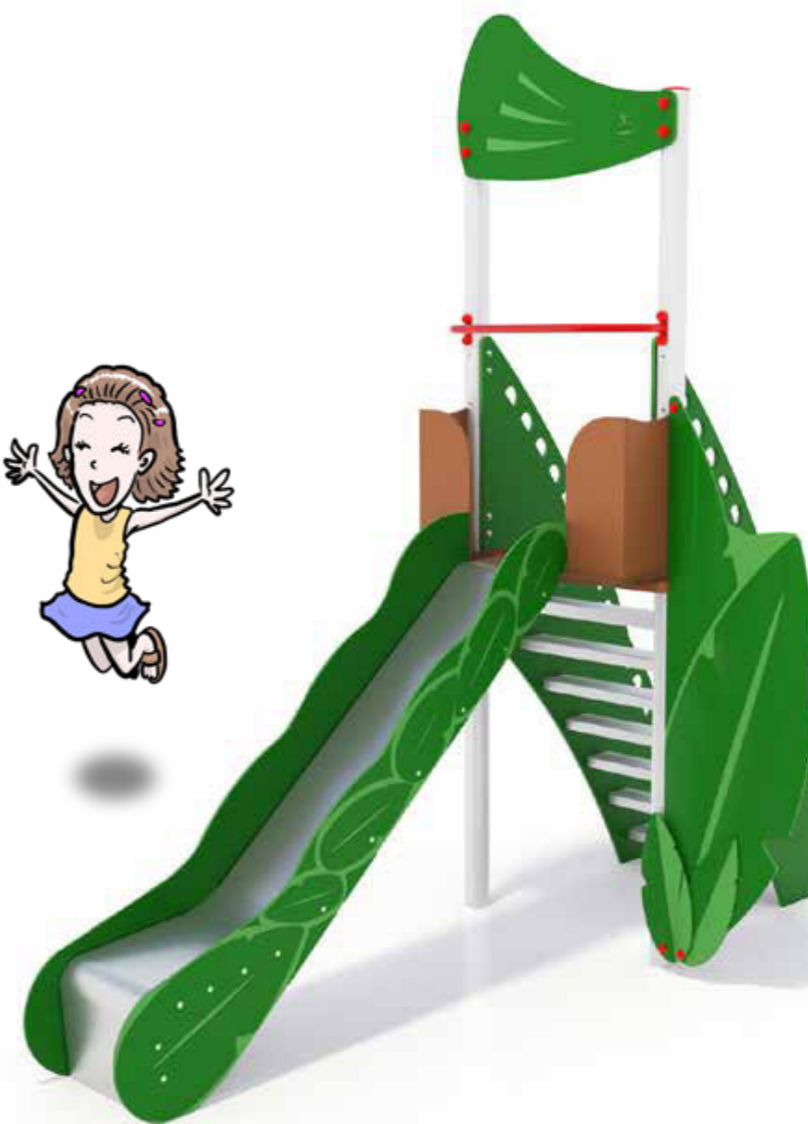
- PLASTICA RICICLATA
RECYCLED PLASTIC
CODICE: R o style RECYCLED
- ALLUMINIO
ALUMINIUM
CODICE: ALU o style ALU
- LEGNO
WOOD
CODICE: nessuno/none o WOOD



- 2500x4270xh300
- 5800x7680
- h 140
- Uso sotto sorveglianza
- Disponibilità parti di ricambio
- Gioco ad uso collettivo

LEAVES

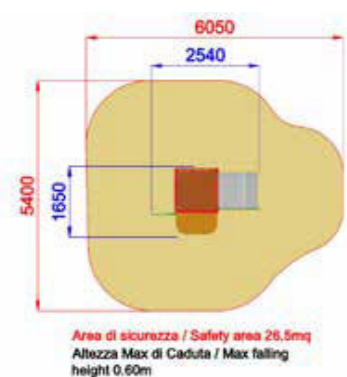
AL150 LEAVES
TORRE MINI LEAVES



- PLASTICA RICICLATA
RECYCLED PLASTIC
CODICE: R o style RECYCLED
- ALLUMINIO
ALUMINIUM
CODICE: ALU o style ALU
- LEGNO
WOOD
CODICE: nessuno/none o WOOD

LEAVES

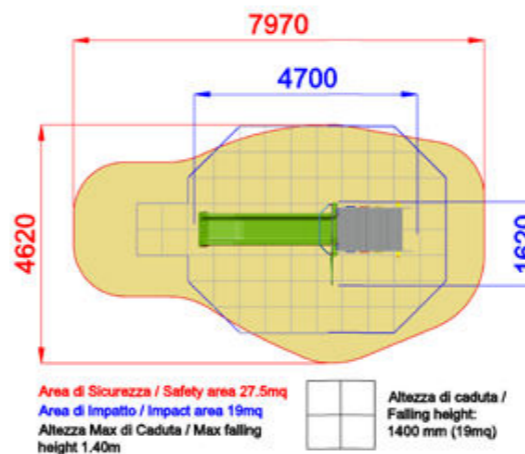
AF100.Q-6 LEAVES
FATA H60 SENZA TETTO LEAVES



- PLASTICA RICICLATA
RECYCLED PLASTIC
CODICE: R o style RECYCLED
- ALLUMINIO
ALUMINIUM
CODICE: ALU o style ALU
- LEGNO
WOOD
CODICE: nessuno/none o WOOD



- 1650x2540xh1800
- 5400x6050
- h 600
- Uso sotto sorveglianza
- Disponibilità parti di ricambio
- Gioco ad uso collettivo




- 4700x1620xh3500
- 4620x7970
- h 1400
- Uso sotto sorveglianza
- Disponibilità parti di ricambio
- Gioco ad uso collettivo





COLORI



 Abbiamo affidato ad un noto studio di Design Italiano il compito di creare una linea di giochi per parchi che si identifichi al primo sguardo come un prodotto Italiano. Noi Italiani siamo noti nel mondo per aver creato da sempre capolavori di Bellezza e di Tecnica. Da questi presupposti è nata la serie COLORI Pozza.

I Giochi della serie COLORI sono elementi artistici, risaltano nel verde e valorizzano la zona dove sono inseriti. L'impronta e il design Italiano si riconosce subito e siamo orgogliosi quando all'estero scelgono i nostri prodotti.

 We have entrusted to a well-known Italian Design Studio the job of creating a line of playgrounds that fully identifies as an Italian product. Us Italians are known for the creation of masterpieces of both Beauty and Technique. From these conditions our series COLORI was born. Playgrounds of the COLORI series are artistic elements, that enhance the area in which they are inserted. The Italian design is immediately recognizable and we are extremely proud when our products are chosen abroad.


made in **ITALY**

MATERIALI DISPONIBILI PER COLORI

AL MOMENTO DELL'ORDINE PUOI SCEGLIERE IL MATERIALE CHE PREFERISCI PER REALIZZARE LA TUA COMPOSIZIONE COLORI.



ALLUMINIO

Profilo in alluminio EN AV6060, matrice speciale mm 90x90 fatta su misura con spigoli molto arrotondati, raggio mm 32, anime interne di rinforzo. Spessore minimo mm 2,7. Molto resistente alle intemperie ed adatto all'uso esterno. Finitura argentata oppure possibile verniciatura su richiesta.



ALUMINUM

Custom made EN AV6060 Aluminium profile with 90 x 90 dimensions with 32 mm rounded edges, inner cores for additional strenght. Ideal for external use and long lasting in outdoor conditions. Silver color or painted on request.



LEGNO

Legno conforme ai criteri CAM. Profilo da 90 x 90 con spigoli arrotondati, ideale per uso esterno, trattato per resistere agli agenti atmosferici.



WOOD

Wood highly resistant to outdoor agents, standard profile with 90 x 90 dimension with rounded edges.



PLASTICA RICICLATA

Plastica riciclata conforme al decreto CAM, composta per il 95% da materiale riciclato. Profilo di dimensioni 90 x 90 con bordi smussati, armatura interna in acciaio. Disponibile in varie colorazioni



RECYCLED PLASTIC

Recycled plastic made with at least 95% recycled material. 90 x 90 profile with rounded edges and with steel core for added strenght.

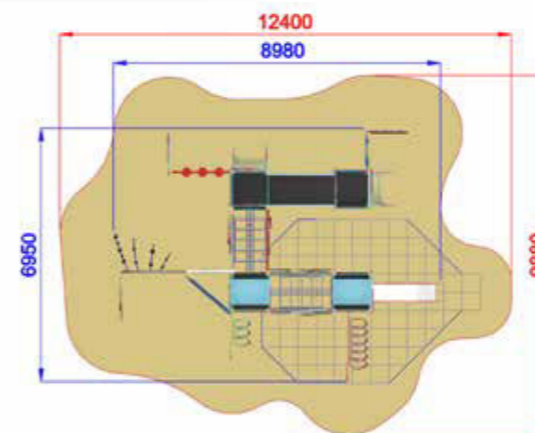
MATERIALS AVAILABLE FOR COLORI

AVAILABLE MATERIALS, WHEN ORDERING PLAYGROUND EQUIPMENT, YOU CAN CHOOSE DIFFERENT CONSTRUCTION MATERIALS.



COLORI

AF104.PAL-10 COLORI
ROMA CON PALESTRA A FUNI COLORI



Safety Area / Area di Sicurezza 91mq
Impact Area / Area di Impatto 22mq
Maximum falling height / Altezza Max di Caduta 1.40m

Falling height /
Altezza di caduta:
1400 mm



6950x8980xh3500



9880x12400



h 1400



Uso sotto
sorveglianza



Disponibilità
parti di ricambio



Gioco ad
uso collettivo

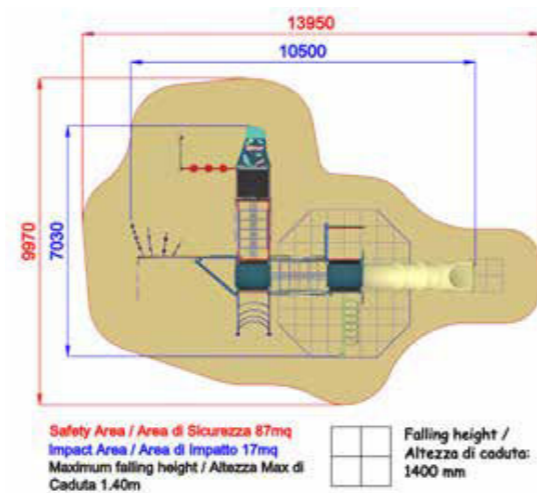


COLORI

AF103.PAL-10 COLORI
 DRAGON CON PALESTRA A FUNI COLORI



COLORI



7030x10500xh3500



9970x13950



h 1400



Uso sotto sorveglianza



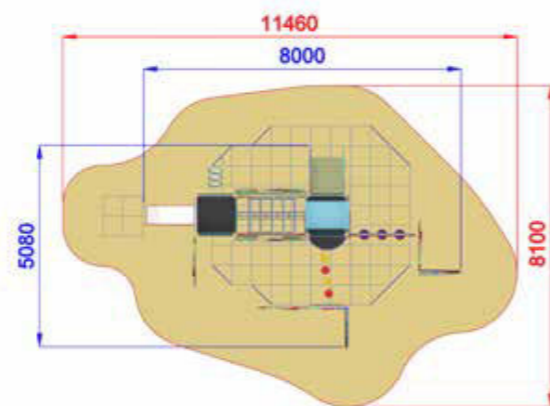
Disponibilità parti di ricambio



Gioco ad uso collettivo

COLORI

AF102.PAL-10 COLORI
MERLINO CON PALESTRA A FUNI COLORI



Area di Sicurezza / Safety Area 62mq
Area di Impatto / Impact Area 21mq
Altezza Max di Caduta / Maximum falling height 1.40m

Altezza di caduta / Falling height: 1400 mm



5080x8000x3500



8100x11460



h 1400



Uso sotto sorveglianza



Disponibilità parti di ricambio

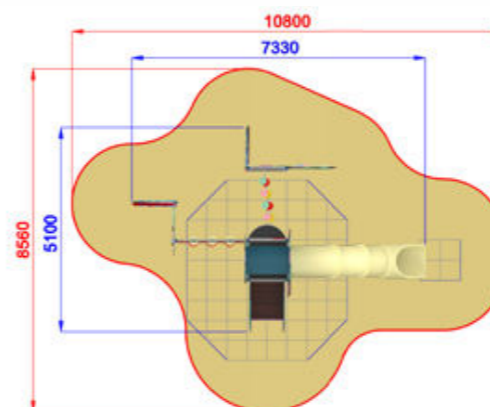


Gioco ad uso collettivo



COLORI

AF100.SW-14.PAL-04 COLORI
FATA CON SCIVOLO A TUBO E PALESTRA COLORI



Area di Sicurezza / Safety Area 56mq
Area di Impatto / Impact Area 17mq
Altezza Max di Caduta / Maximum falling height 1.40m

Altezza di caduta / Falling height: 1400 mm



5100x7330x3500



8560x10800



h 1400



Uso sotto sorveglianza



Disponibilità parti di ricambio



Gioco ad uso collettivo




SCENOGRAFICI




SCENOGRAFICI



 Il piacere del gioco è legato alla sollecitazione dei sensi: maggiore è il coinvolgimento del giocatore, maggiore il piacere che ne deriva.

I giochi scenografici stimolano la fantasia e la capacità di astrazione propria dei più piccini, mentre i più grandi possono esercitare anche la socialità e le interrelazioni grazie allo sviluppo del gioco di ruolo. Aspetto non secondario è il maggior grado di integrazione ed arricchimento del panorama circostante, la cui valorizzazione ha reso queste scenografie particolarmente apprezzate in ambiti istituzionali quali la riqualificazione di aree ad alta densità di popolazione da parte dei Comuni e Province, così come parchi pubblici e grandi aree private.

 The pleasure in playing is strictly connected to the senses' inducement: the bigger the involvement of the player, the wider the pleasure descending from it.

Scenographic playgrounds stimulate imagination and abstraction of youngsters, while elders can exercise social and interrelational skills through the developing of a role play. Not less important is the bigger level of integration and enrichment of the surrounding environment, which made these playgrounds strongly appreciated from Institutions, like Municipalities or Counties, looking for a prequalification of high population density areas, as well as public reserves or large private gardens.


made in **ITALY**

MATERIALI DISPONIBILI PER SCENOGRAFICI

AL MOMENTO DELL'ORDINE PUOI SCEGLIERE IL MATERIALE CHE PREFERISCI PER REALIZZARE LA TUA COMPOSIZIONE SCENOGRAFICI.



ALLUMINIO

Profilo in alluminio EN AV6060, matrice speciale mm 90x90 fatta su misura con spigoli molto arrotondati, raggio mm 32, anime interne di rinforzo. Spessore minimo mm 2,7. Molto resistente alle intemperie ed adatto all'uso esterno. Finitura argentata oppure possibile verniciatura su richiesta.



ALUMINUM

Custom made EN AV6060 Aluminium profile with 90 x 90 dimensions with 32 mm rounded edges, inner cores for additional strenght. Ideal for external use and long lasting in outdoor conditions. Silver color or painted on request.



LEGNO

Legno conforme ai criteri CAM. Profilo da 90 x 90 con spigoli arrotondati, ideale per uso esterno, trattato per resistere agli agenti atmosferici.

WOOD

Wood highly resistant to outdoor agents, standard profile with 90 x 90 dimension with rounded edges.



LEGNO DI CASTAGNO

Legno naturale di castagno, lavorato a mano, delle Piccole Dolomiti a chilometro 0 certificato PEFC conforme ai CAM. Ideale per uso estero, legno molto resistente agli agenti atmosferici. Pali scortecciati con look naturale.

CHESTNUT WOOD

Chestnut wood, hand made profile with a natural look PEFC certified and with Castagno Naturale delle Piccole Dolomiti mark. Ideal for outdoor use thanks to it's strenght.



PLASTICA RICICLATA

Plastica riciclata conforme al decreto CAM, composta per il 95% da materiale riciclato. Profilo di dimensioni 90 x 90 con bordi smussati, armatura interna in acciaio. Disponibile in varie colorazioni


RECYCLED PLASTIC

Recycled plastic made with at least 95% recycled material. 90 x 90 profile with rounded edges and with steel core for added strenght.



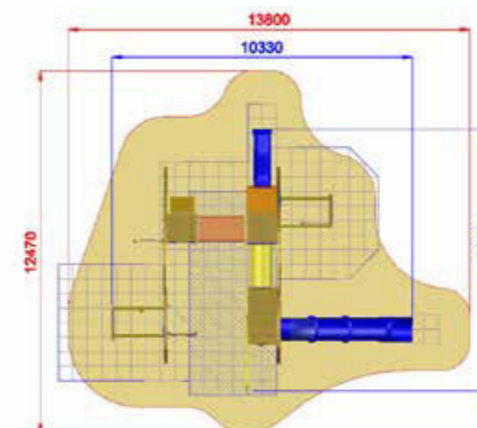
MATERIALS AVAILABLE FOR SCENOGRAFICI

AVAILABLE MATERIALS, WHEN ORDERING PLAYGROUND EQUIPMENT, YOU CAN CHOOSE DIFFERENT CONSTRUCTION MATERIALS.




SCENOGRAFICI

AR100
ARCA



Area di Sicurezza / Safety Area 108mq
Area di Impatto / Impact Area 83.5mq
Altezza Max di Caduta / Maximum falling height 1,90m



- 8980x10330x4000
- 12470x13800
- h 1900
- Uso sotto sorveglianza
- Disponibilità parti di ricambio
- Gioco ad uso collettivo

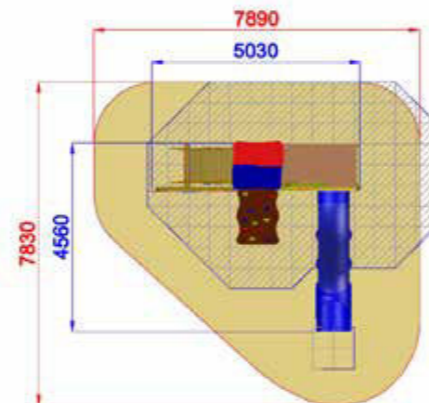
SCENOGRAFICI

AR102W
ANIMAL BOAT



SCENOGRAFICI

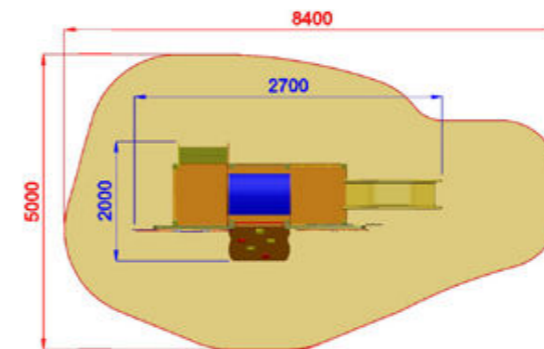
AB102GS
ARCA WINNIE



Area di Sicurezza / Safety area 49mq
Area di Impatto / Impact area 30,5mq
Altezza max di caduta / Max falling height 1,4m

Altezza di caduta / Falling height: 1400 mm

- 4560x5030xh3500
- 7830x7890
- h 1400
- Uso sotto sorveglianza
- Disponibilità parti di ricambio
- Gioco ad uso collettivo



Area di Sicurezza / Safety area 32mq
Altezza max di Caduta / Max falling height 0.60m

- 2000x2700xh3500
- 5000x8400
- h 600
- Uso sotto sorveglianza
- Disponibilità parti di ricambio
- Gioco ad uso collettivo



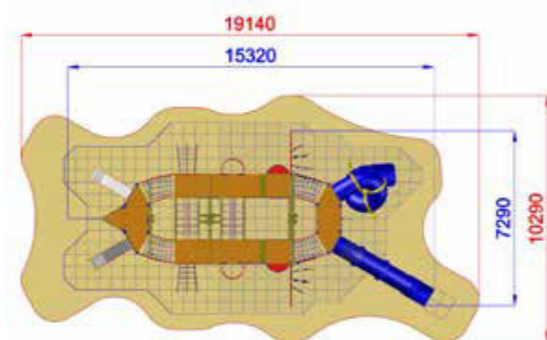
SCENOGRAFICI

VO700.SW-19
GALEONE CON SCIVOLO A TUBO



SCENOGRAFICI

V0500 PRIMITIV
VASCELLO MOBY DICK PRIMITIV



Area di sicurezza / Safety Area 147.5mq
Area di Impatto / Impact Area 95.5mq
Altezza Max di Caduta /
Maximum falling height 1.90m

Altezza di caduta /
falling height:
1400 mm (42.5mq)
Altezza di caduta /
falling height:
1900 mm (53mq)



7290x15320xh5000



10290x19140



h 1900



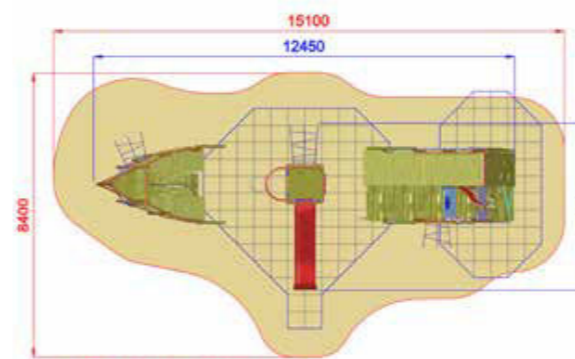
Uso sotto
sorveglianza



Disponibilità
parti di ricambio



Gioco ad
uso collettivo



Area di Sicurezza / Safety area 89mq
Area di Impatto / Impact area 39mq
Altezza Max di Caduta / Max falling
height 1.40m

Altezza di caduta /
Falling height:
1400 mm



4940x12450xh3500



8400x15100



h 1400



Uso sotto
sorveglianza



Disponibilità
parti di ricambio



Gioco ad
uso collettivo



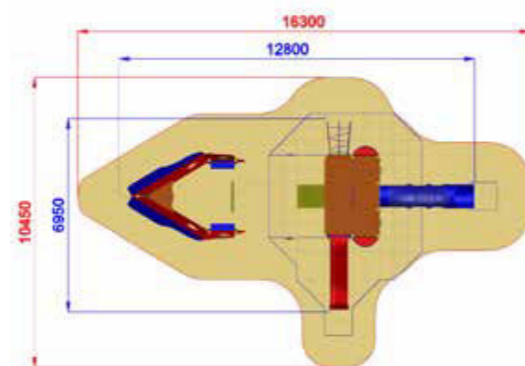

SCENOGRAFICI

V0700
GOLETTA ESMERALDA



SCENOGRAFICI

V0500
VASCELLO MOBY DICK



Area di Sicurezza / Safety area 90mq
Area di Impatto / Impact area 34mq
Altezza Max di Caduta / Max falling height 1.40m

Altezza di caduta / Falling height: 1400mm



6950x12800xh3500



10450x16300



h 1400



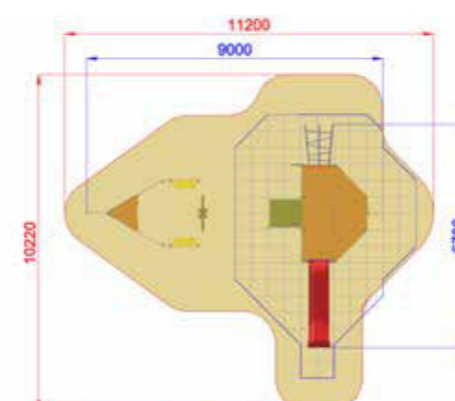
Uso sotto sorveglianza



Disponibilità parti di ricambio



Gioco ad uso collettivo



Area di Sicurezza / Safety Area 65mq
Area di Impatto / Impact Area 32mq
Altezza Max di Caduta / Maximum falling height 1.40m

Altezza di caduta / Falling height: 1400 mm



6780x9000xh2000



10220x11200



h 1400



Uso sotto sorveglianza



Disponibilità parti di ricambio

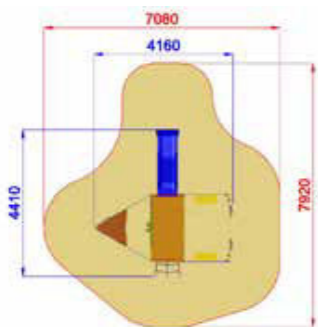


Gioco ad uso collettivo



SCENOGRAFICI


VO600.GT-01
CARAVELLA TRIS



Area di sicurezza / Safety area 38mq
Altezza max di caduta / Max falling height 0.90m



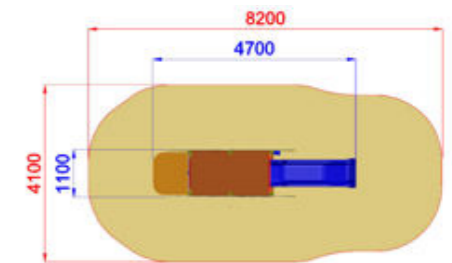
- 4410x4160x h 500
- 7920x7080
- h 90
- Uso sotto sorveglianza
- Disponibilità parti di ricambio
- Gioco ad uso collettivo



- 1100x4700xh300
- 4100x8200
- h 90
- Uso sotto sorveglianza
- Disponibilità parti di ricambio
- Gioco ad uso collettivo

SCENOGRAFICI

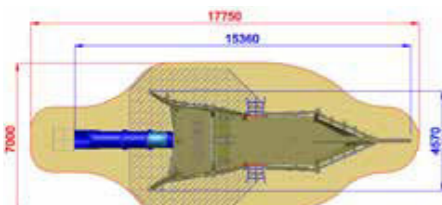
VO600.AF101.SVPX-6
SOTTOMARINO BABY



Area di Sicurezza / Safety area 30mq
Altezza Max di Caduta / Max falling height 0.90m

SCENOGRAFICI

VO600.SW-14
CARAVELLA PRIMITIV



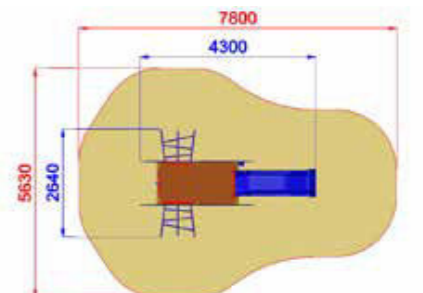
Area di Sicurezza / Safety area 88mq
Area di Impatto / Impact area 37mq
Altezza Max di Caduta / Maximum falling height 1.90m



- 4570x15360xh5000
- 7000x17750
- h 2000
- Uso sotto sorveglianza
- Disponibilità parti di ricambio
- Gioco ad uso collettivo

SCENOGRAFICI

VO600.AF101B
BARCHETTA A VELA



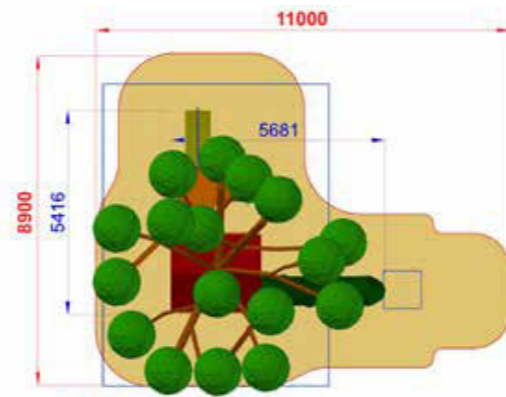
Area di Sicurezza / Safety area 33mq
Altezza Max di Caduta / Max falling height 0.90m



- 2640x4300xh3500
- 5630x7800
- h 900
- Uso sotto sorveglianza
- Disponibilità parti di ricambio
- Gioco ad uso collettivo

SCENOGRAFICI

GS100
RIFUGIO ALBERO



Safety Area / Area di Sicurezza 65.4mq
Impact Area / Area di Impatto 49mq
Maximum falling height / Altezza Max di Caduta 1.90m

Falling height / Altezza di caduta: 1900 mm



5416x5681xh6000

8900x11000

h 1900

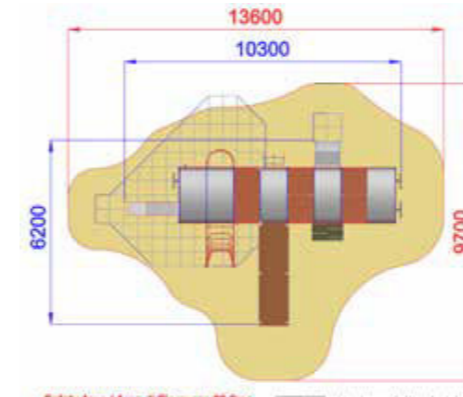
Uso sotto sorveglianza

Disponibilità parti di ricambio

Gioco ad uso collettivo

SCENOGRAFICI

FF300.SVPX-14
CARROZZA TRENO



Safety Area / Area di Sicurezza 85.0mq
Impact Area / Area di Impatto 28.5mq
Maximum height / Altezza max 3.0m

Maximum falling height / Altezza max di caduta: 1400 mm



6200x10300xh3000

9700x13600

h 1400

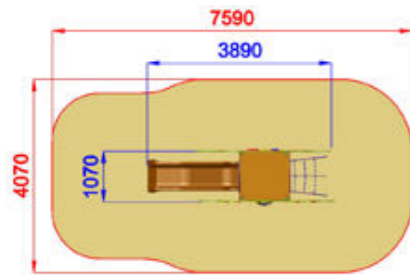
Uso sotto sorveglianza

Disponibilità parti di ricambio







Gioco ad uso collettivo

SCENOGRAFICI

AS100BGS
ALBICOCCO



Area di sicurezza / Safety area 28mq
Maximum falling height / Altezza Max di Caduta 0.90m

-  1070x3890xh360
-  4070x7590
-  h 900
-  Uso sotto sorveglianza
-  Disponibilità parti di ricambio
-  Gioco ad uso collettivo



SCENOGRAFICI

AS100BGS.POLY150
ALBICOCCO 3 TORRI









SCENOGRAFICI

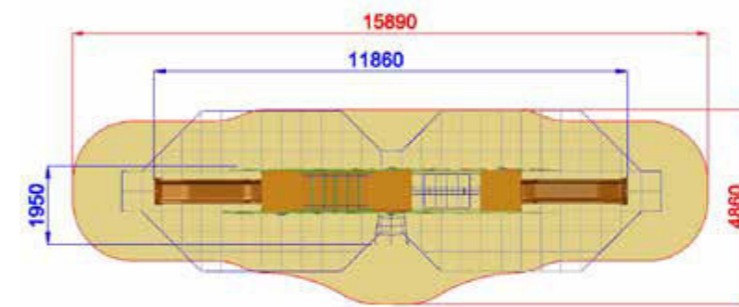
AS100BGS.S-9
ALBICOCCO 2 TORRI



Falling Area / Area di Caduta 46mq
Maximum falling height / Altezza Max di Caduta 0.90m









-  3030x6400xh3500
-  6540x10650
-  h 900
-  Uso sotto sorveglianza
-  Disponibilità parti di ricambio
-  Gioco ad uso collettivo



Area di Sicurezza / Safety area 60.5mq
Area di Impatto / Impact area 43.5mq
Altezza Max di Caduta / Max falling height 1.40m

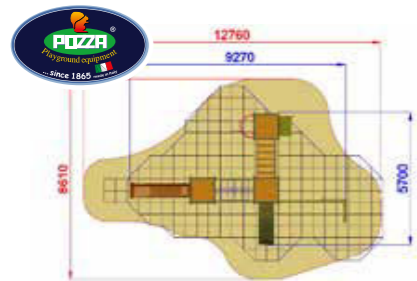
Altezza di caduta / Falling height: 1400 mm			

-  1950x11860xh4000
-  4860x15890
-  h 1400
-  Uso sotto sorveglianza
-  Disponibilità parti di ricambio
-  Gioco ad uso collettivo



SCENOGRAFICI

AF103P MEDIEVAL
DRAGON MEDIEVAL CON PALESTRA



Area di sicurezza / Safety area 58mq
Area di impatto / Impact area 53.5mq
Altezza Max di Caduta / Max falling height 1.4m



PLASTICA RICICLATA
RECYCLED PLASTIC
CODICE: R o style RECYCLED

ALLUMINIO
ALUMINIUM
CODICE: ALU o style ALU

LEGNO
WOOD
CODICE: nessuno/none o WOOD



5700x9270xh350



8610x12760



h 1400



Uso sotto sorveglianza



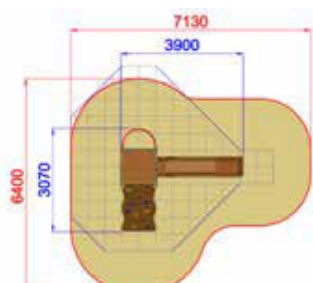
Disponibilità parti di ricambio



Gioco ad uso collettivo

SCENOGRAFICI

AF100.PP-14 MEDIEVAL
FATA CON PALO POMPIERI
MEDIEVAL



Area di sicurezza / Safety area 64mq
Area di impatto / Impact area 22mq
Altezza Max di Caduta / Max falling height 1.40m



PLASTICA RICICLATA
RECYCLED PLASTIC
CODICE: R o style RECYCLED

ALLUMINIO
ALUMINIUM
CODICE: ALU o style ALU

LEGNO
WOOD
CODICE: nessuno/none o WOOD



3070x3900xh3500



6400x7130



h 1400



Uso sotto sorveglianza



Disponibilità parti di ricambio



Gioco ad uso collettivo

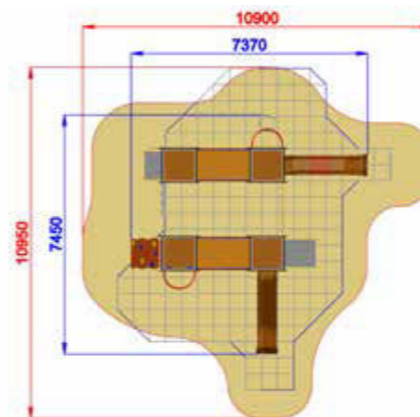
SCENOGRAFICI

AF104K MEDIEVAL
ROMA MEDIEVAL

PLASTICA RICICLATA
RECYCLED PLASTIC
CODICE: R o style RECYCLED

ALLUMINIO
ALUMINIUM
CODICE: ALU o style ALU

LEGNO
WOOD
CODICE: nessuno/none o WOOD



Area di Sicurezza / Safety area 75mq
Area di impatto / Impact area 50.5mq
Altezza Max di Caduta / Max falling height 1.40m



7450x7370xh3500



10950x10900



h 1400



Uso sotto sorveglianza



Disponibilità parti di ricambio

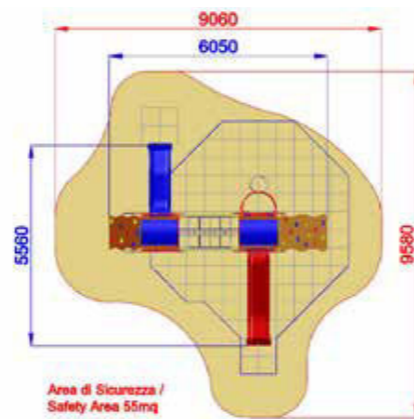


Gioco ad uso collettivo



SCENOGRAFICI

AF102.P-7 MED
MERLINO MEDIEVAL FANTASY

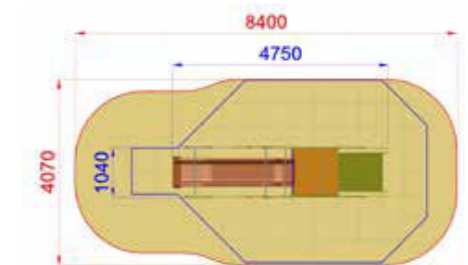


Area di Sicurezza / Safety Area 55mq
Area di Impatto / Impact Area 27.5mq
Altezza Max di Caduta / Maximum falling height 1.40m

- 5560x6050x3500
- 9580x9060
- h 1400
- Uso sotto sorveglianza
- Disponibilità parti di ricambio
- Gioco ad uso collettivo


SCENOGRAFICI

S0800 PRIMITIV
SCIVOLO T-REX PRIMITIV H140



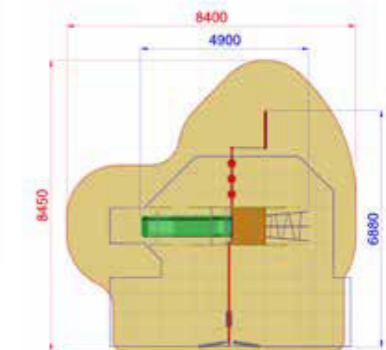
Area di Sicurezza / Safety area 31mq
Area di Impatto / Impact area 20mq
Altezza Max di Caduta / Max falling height 1.40m

- 1040x4750x4000
- 4070x8400
- h 1400
- Uso sotto sorveglianza
- Disponibilità parti di ricambio
- Gioco ad uso collettivo



SCENOGRAFICI

S0800.ALT-01.PAL-01LEAVES
SCIVOLO T-REX CON ALTALENA E PALESTRA LEAVES



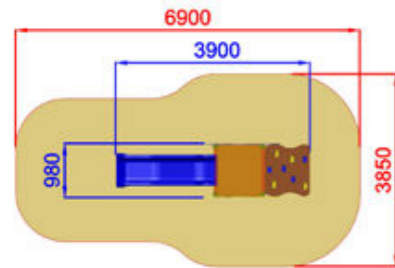
Area di Sicurezza / Safety area 53mq
Area di Impatto / Impact area 32.5mq
Altezza Max di Caduta / Max falling height 1.40m

- 6880x4900x3500
- 8450x8400
- h 1400
- Uso sotto sorveglianza
- Disponibilità parti di ricambio
- Gioco ad uso collettivo

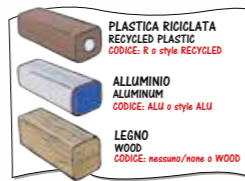


SCENOGRAFICI


S0400B
SCIVOLO ELEFANTE BABY



Area di Sicurezza / Safety Area 20mq
Altezza max di caduta / Max falling height 0.90m

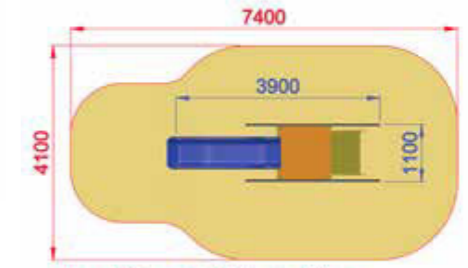


- 980x3900xh200
- 3850x6900
- h 900
- Uso sotto sorveglianza
- Disponibilità parti di ricambio
- Gioco ad uso collettivo



SCENOGRAFICI

S0600
SCIVOLO BALENA BABY

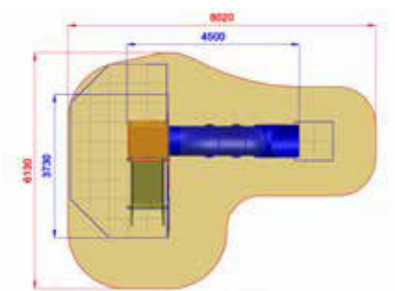


Area di Sicurezza / Safety area 26mq
Altezza max di Caduta / Max falling height 0.90m

- 1100x3900xh400
- 4100x7400
- h 900
- Uso sotto sorveglianza
- Disponibilità parti di ricambio
- Gioco ad uso collettivo

SCENOGRAFICI


S0400W
SCIVOLO ELEFANTE CON SCIVOLO A TUBO



Area di Sicurezza / Safety area 34mq
Area di Impatto / Impact area 11.5mq
Altezza Max di Caduta / Max falling height 1.40m

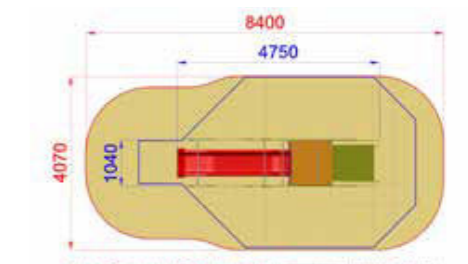


- 3730x4500xh3500
- 6130x8020
- h 1400
- Uso sotto sorveglianza
- Disponibilità parti di ricambio
- Gioco ad uso collettivo



SCENOGRAFICI

S0700
SCIVOLO GIRAFFA H140




Area di Sicurezza / Safety area 31mq
Area di Impatto / Impact area 20mq
Altezza Max di Caduta / Max falling height 1.40m

- 1040x4750xh400
- 4070x8400
- h 1400
- Uso sotto sorveglianza
- Disponibilità parti di ricambio
- Gioco ad uso collettivo

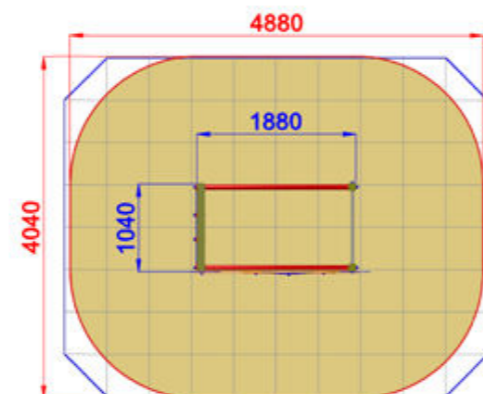
SCENOGRAFICI

C0700
PALESTRA GORILLA



SCENOGRAFICI

AS102.TT-17
GIOCO BRUCO DUE TORRI



Area di Sicurezza / Safety area 18mq
Area di Impatto / Impact area 20mq
Altezza Max di Caduta / Max falling height 1.17m

Altezza di caduta / Falling height:	1170 mm
-------------------------------------	---------



1040x1880x2300



4040x4882



h 1170



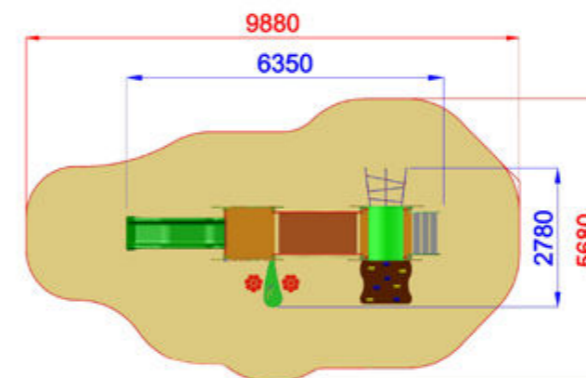
Uso sotto sorveglianza



Disponibilità parti di ricambio



Gioco ad uso collettivo



Area di Sicurezza / Safety area 42mq
Altezza Max di Caduta / Max falling height 0.90m



2780x6350x3000



5680x9880



h 900



Uso sotto sorveglianza



Disponibilità parti di ricambio

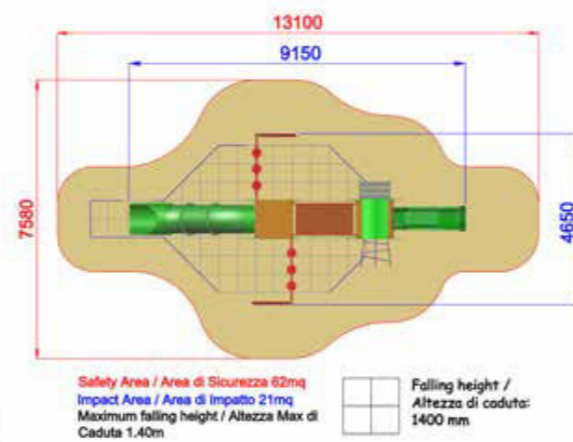


Gioco ad uso collettivo



SCENOGRAFICI

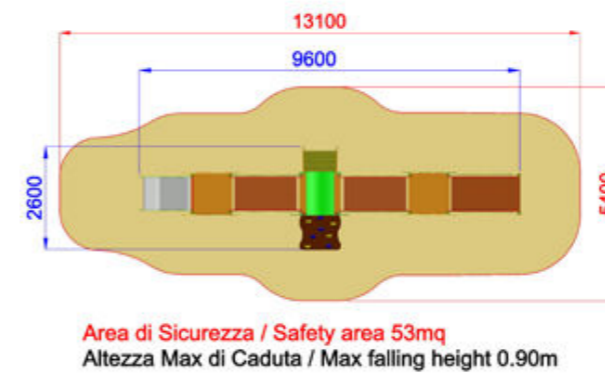
AS102.SW-14 GIOCO BRUCO
GIOCO BRUCO DUE TORRI CON SCIVOLO A TUBO



- 4650x9150x3500
- 7580x13100
- h 1400
- Uso sotto sorveglianza
- Disponibilità parti di ricambio
- Gioco ad uso collettivo

SCENOGRAFICI

AS103.TT-17
GIOCO BRUCO TRE TORRI



- 2600x9600x3000
- 5400x13100
- h 900
- Uso sotto sorveglianza
- Disponibilità parti di ricambio
- Gioco ad uso collettivo

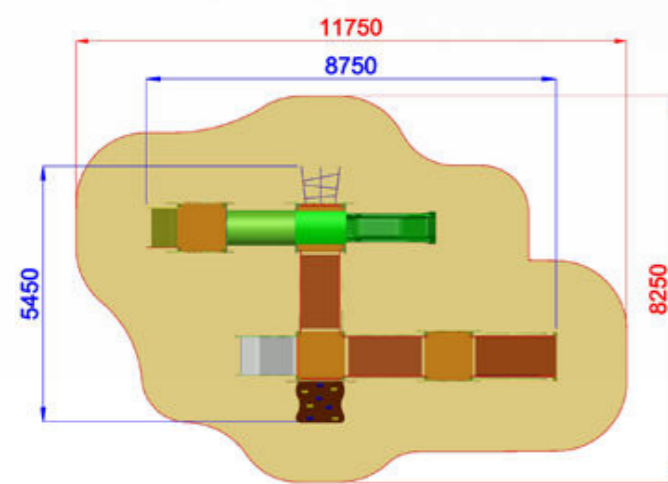



SCENOGRAFICI

AS104.TT-17 GIOCO BRUCO
QUATTRO TORRI



SCENOGRAFICI



Area di Sicurezza / Safety area 70mq
Altezza Max di Caduta / Max falling height 0.90m


- 5450x8750x3000
- 8250x11750
- h 900
- Uso sotto sorveglianza
- Disponibilità parti di ricambio
- Gioco ad uso collettivo

FANTASY



FANTASY

 La Fantasy è la Serie nella quale la capacità progettuale Pozza si esprime maggiormente, dovendo coprire le esigenze di diverse fasce d'età degli utilizzatori. Questa linea gioco è studiata per soddisfare tutti gli aspetti relativi allo sviluppo motorio, senso di competizione, socializzazione degli utilizzatori. Ciascuno troverà all'interno dell'ampio ventaglio di proposte standard la risposta alle proprie esigenze, siano esse di spazio, budget, grado di difficoltà o semplicemente preferenze della committenza.

 Fantasy is the Series of which Pozza's designing skills are more evident, needing to cover the widest age range. This playground line is studied to satisfy all the aspects of the motor skills development, challenge and socialization of users. Everyone will find inside the wide group of standard models the answer to their own requirement, be it space, budget, ability or just simply customers' prerogative.



 made in **ITALY**

MATERIALI DISPONIBILI PER FANTASY

AL MOMENTO DELL'ORDINE PUOI SCEGLIERE IL MATERIALE CHE PREFERISCI PER REALIZZARE LA TUA COMPOSIZIONE FANTASY.



ALLUMINIO

Profilo in alluminio EN AV6060, matrice speciale mm 90x90 fatta su misura con spigoli molto arrotondati, raggio mm 32, anime interne di rinforzo. Spessore minimo mm 2,7. Molto resistente alle intemperie ed adatto all'uso esterno. Finitura argentata oppure possibile verniciatura su richiesta.



ALUMINUM

Custom made EN AV6060 Aluminium profile with 90 x 90 dimensions with 32 mm rounded edges, inner cores for additional strenght. Ideal for external use and long lasting in outdoor conditions. Silver color or painted on request.



LEGNO

Legno conforme ai criteri CAM. Profilo da 90 x 90 con spigoli arrotondati, ideale per uso esterno, trattato per resistere agli agenti atmosferici.

WOOD

Wood highly resistant to outdoor agents, standard profile with 90 x 90 dimension with rounded edges.



PLASTICA RICICLATA

Plastica riciclata conforme al decreto CAM, composta per il 95% da materiale riciclato. Profilo di dimensioni 90 x 90 con bordi smussati, armatura interna in acciaio. Disponibile in varie colorazioni

RECYCLED PLASTIC

Recycled plastic made with at least 95% recycled material. 90 x 90 profile with rounded edges and with steel core for added strenght.



FANTASY

AF102SSU.PAL-05
ANTARES CON PALESTRA SOSPESA



AVAILABLE MATERIALS, WHEN ORDERING PLAYGROUND EQUIPMENT, YOU CAN CHOOSE DIFFERENT CONSTRUCTION MATERIALS.



12600x31350xh4500



15790x35400



h 2400



Uso sotto sorveglianza



Disponibilità parti di ricambio



Gioco ad uso collettivo

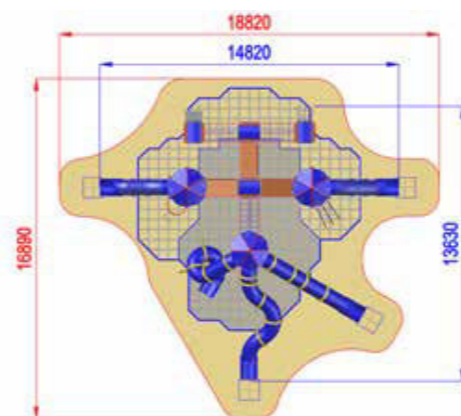
FANTASY

AF102SSU.SW-19
ARIES










FANTASY

 **PLASTICA RICICLATA**
 RECYCLED PLASTIC
 CODICE: R o style RECYCLED
 **ALLUMINIO**
 ALUMINUM
 CODICE: ALU o style ALU
 **LEGNO**
 WOOD
 CODICE: nessuno/nome o WOOD



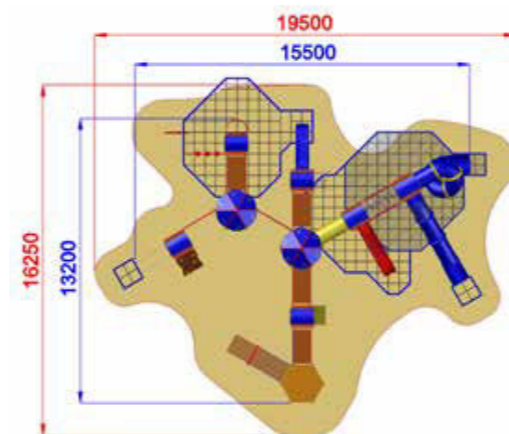
Area di Sicurezza / Safety Area 1830sq
 Area di Impatto / Impact Area 910sq
 Altezza Max di Caduta / Max falling area 2,40m
 Altezza di caduta 1400 mm (45in)
 Altezza di caduta 1800 mm (59in)



-  13630x14820xh4500
-  16890x18820
-  h 2400
-  Uso sotto sorveglianza
-  Disponibilità parti di ricambio
-  Gioco ad uso collettivo

FANTASY

AF702FRE19
ANDROMEDA



Area di Sicurezza / Safety area 1950mq
Area di Impatto / Impact area 63mq
Altezza Max di Caduta / Max falling height 1.90m

Altezza di caduta / Falling height: 1400 mm (37.5m)	Altezza di caduta / Falling height: 1900 mm (51.5m)
---	---



13200x15500xh4000



16250x19500



h 1900



Uso sotto sorveglianza



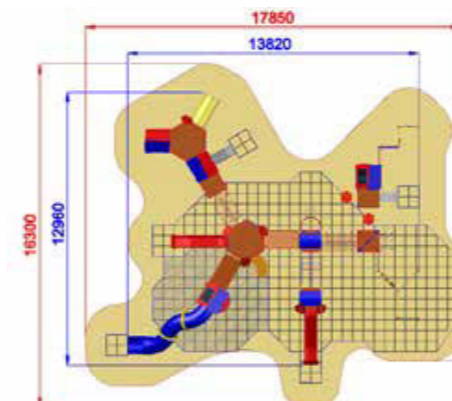
Disponibilità parti di ricambio



Gioco ad uso collettivo

FANTASY

AF102SSU
ANTARES



Area di Sicurezza / Safety area 190mq
Area di Impatto / Impact area 101mq
Altezza Max di Caduta / Max falling height 1.90m

Altezza di caduta / Falling height: 1400 mm (78m)	Altezza di caduta / Falling height: 1900 mm (52m)
---	---



12960x13820xh4000



16300x17850



h 1900



Uso sotto sorveglianza



Disponibilità parti di ricambio



Gioco ad uso collettivo



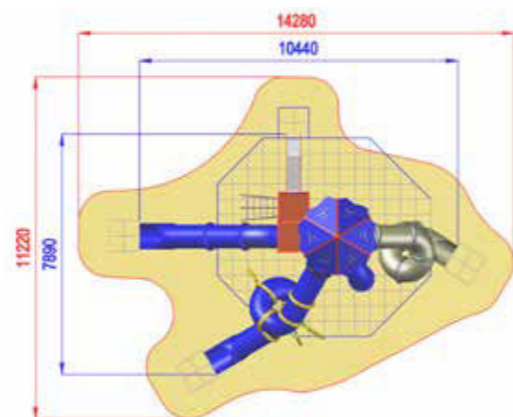
FANTASY

AF102SSU.P-2
TORRE BABELLE



FANTASY

AF104K.AF100AB
ORIONE CON KIT ALTALENA



Area di Sicurezza / Safety area 91mq
Area di Impatto / Impact area 41mq
Altezza max di caduta / Max falling height 2.0m

Altezza di caduta / Falling height 2.0m



7890x10440xh6500



11220x14280



h 2000



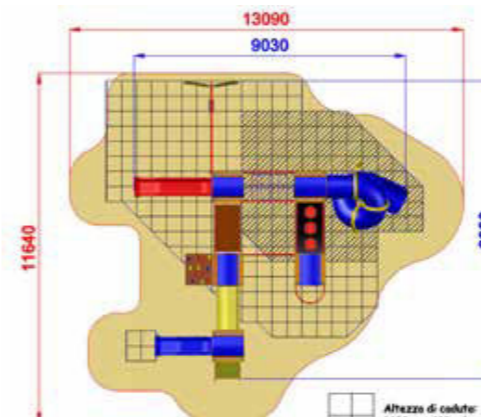
Uso sotto sorveglianza



Disponibilità parti di ricambio



Gioco ad uso collettivo



Area di Caduta / Falling area 103mq
Area di Impatto / Impact area 65mq
Altezza Max di Caduta / Max falling height 1.90m

Altezza di caduta: 1400 mm (40mq)
Altezza di caduta: 1900 mm (25mq)



9900x9030xh4000



11640x13090



h 1900



Uso sotto sorveglianza



Disponibilità parti di ricambio



Gioco ad uso collettivo



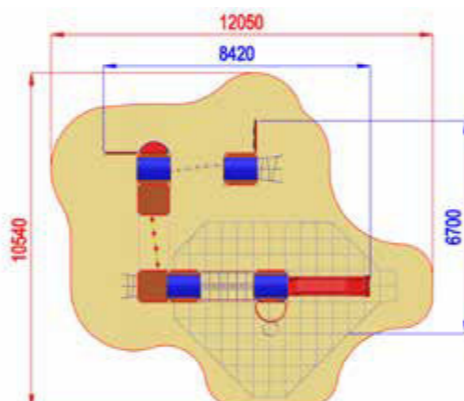
FANTASY

AF107PB
PEGASO



FANTASY

AF301H19
SATURNO CON SCIVOLI



Area di sicurezza / Safety area 63mq
Area di impatto / Impact area 27mq
Altezza Max di Caduta / Max falling height 1.40m

Altezza di caduta / Falling height: 1400 mm



6700x8420x3500



10540x12050



h 1400



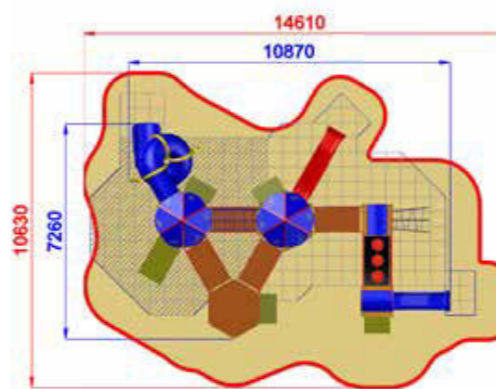
Uso sotto sorveglianza



Disponibilità parti di ricambio



Gioco ad uso collettivo



Area di sicurezza / Safety area 114mq
Area di impatto / Impact area 65mq
Altezza Max di Caduta / Max falling height 1.90m

Altezza di caduta / Falling height: 1400 mm (34.5m)
Altezza di caduta / Falling height: 1900 mm (30.5m)



7260x10870x4000



10630x14610



h 1900



Uso sotto sorveglianza



Disponibilità parti di ricambio




Gioco ad uso collettivo



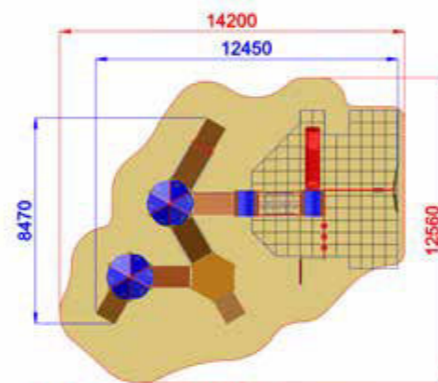

FANTASY

AF705PAH
MERCURIO



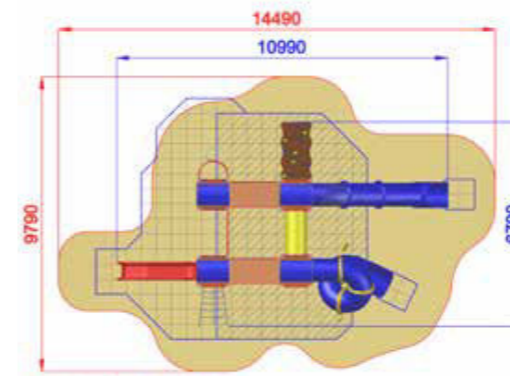
FANTASY

AF104K.QT4-19
ROMA CON TUBO



Area di sicurezza / Safety area 124.5mq
Area di impatto / Impact area 32.5mq
Altezza Max di Caduta / Max falling height 1.40m

Altezza di caduta / Falling height: 1400 mm



Area di sicurezza / Safety area 94.5mq
Area di impatto / Impact area 53.5mq
Altezza Max di Caduta / Max falling height 1.90m

Altezza di caduta / Falling height: 1900 mm 23mq

Altezza di caduta / Falling height: 1900 mm 35.5mq



11160x10140xh3500



13060x13210



h 1400



Uso sotto sorveglianza



Disponibilità parti di ricambio



Gioco ad uso collettivo



6790x10990xh4000



9790x14490



h 1900



Uso sotto sorveglianza



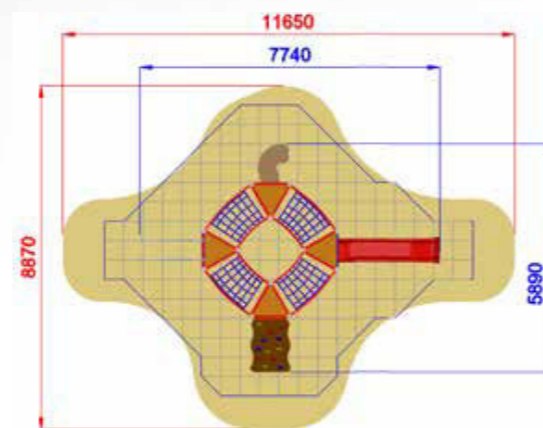
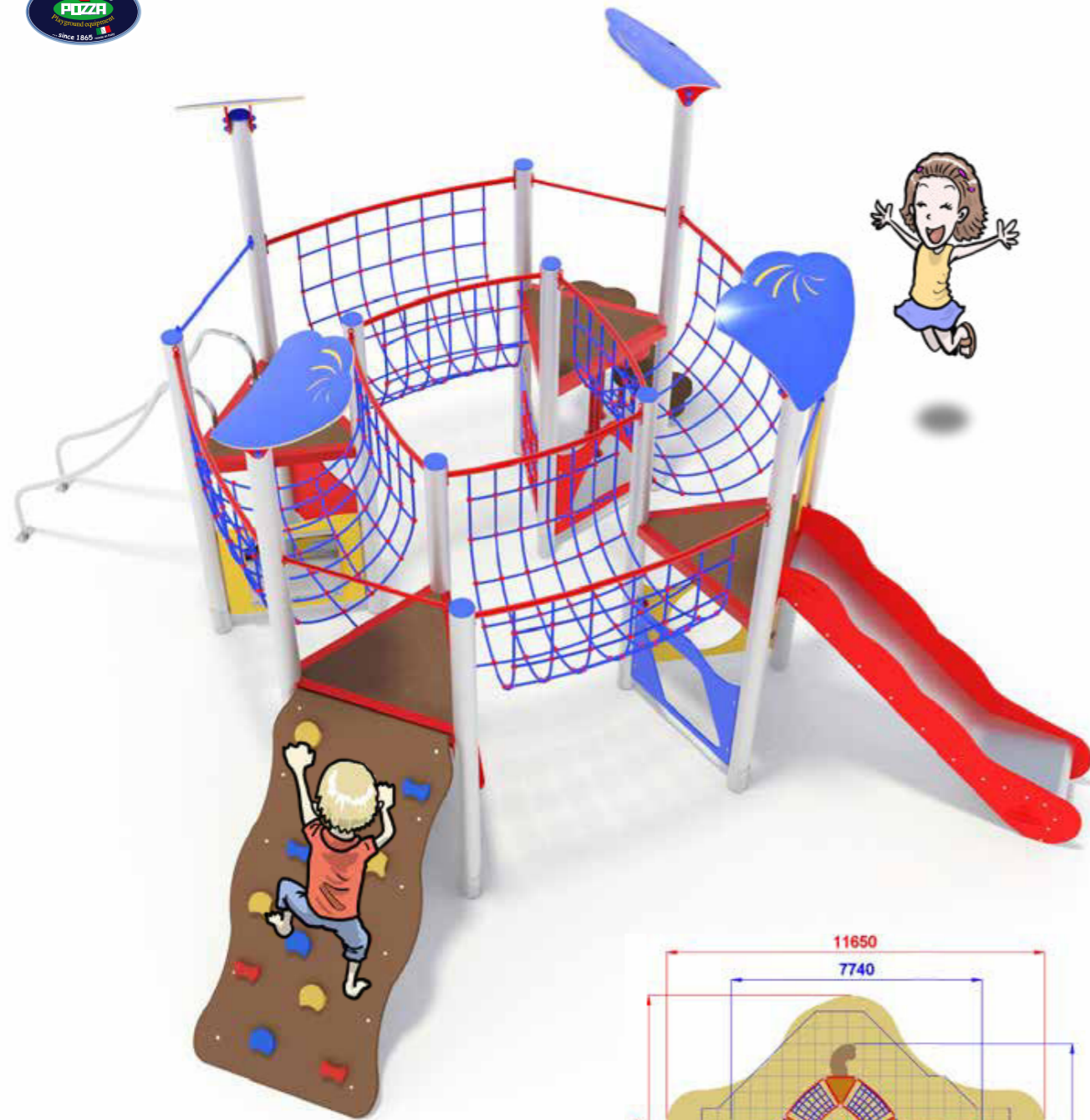
Disponibilità parti di ricambio



Gioco ad uso collettivo

FANTASY

AF104.TT6-14
ROMA CON TORRI TRIANGOLARI



Area di sicurezza / Safety area 56mq
Area di impatto / Impact area 43mq
Altezza Max di Caduta / Max falling height 1.40m

Altezza di caduta / Falling height: 1400 mm



5890x7740x3500



8870x11650



h 1400



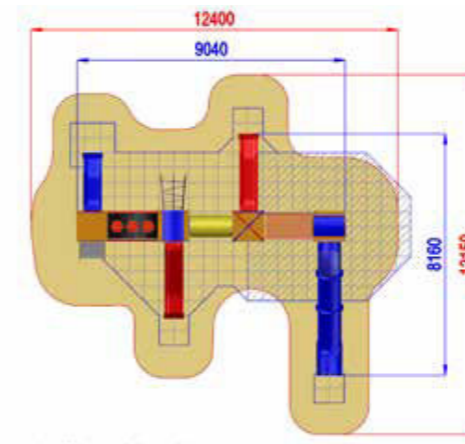
Uso sotto sorveglianza



Disponibilità parti di ricambio



Gioco ad uso collettivo



Area di Sicurezza / Safety area 97mq
Area di impatto / Impact area 55.5mq
Altezza Max di Caduta / Max falling height 1.90m

Altezza di caduta / Falling height: 1400 mm (0.9m) / 1900 mm (0.9m)



8160x9040x4000



12150x12400



h 1900



Uso sotto sorveglianza



Disponibilità parti di ricambio



Gioco ad uso collettivo



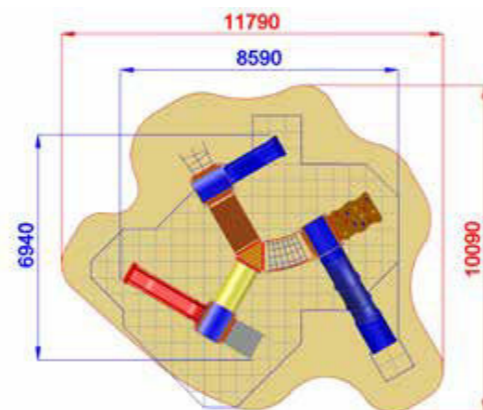
FANTASY

AF104K.SW-19
RIVIERA



FANTASY

AF604WU
ISCHIA CON SCIVOLO A TUBO



Area di Sicurezza / Safety area 83.5mq
Area di Impatto / Impact area 49mq
Altezza Max di Caduta / Max falling height 1.40m

Altezza di caduta / Falling height: 1400 mm



6940x8590x3500



10090x11790



h 1400



Uso sotto sorveglianza



Disponibilità parti di ricambio

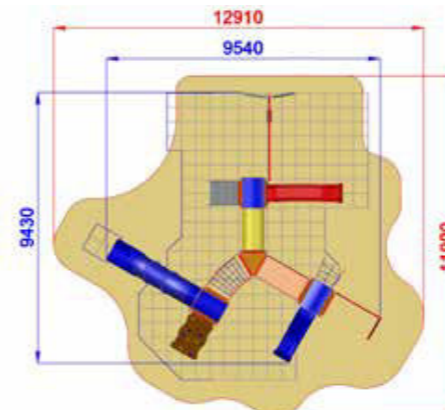


Gioco ad uso collettivo



FANTASY

AF604AP
ISCHIA CON ALTALENA E PALESTRA



Area di Sicurezza / Safety area 104.5mq
Area di Impatto / Impact area 61mq
Altezza Max di Caduta / Max falling height 1.40m

Altezza di caduta / Falling height: 1400 mm



9430x9540x3500



11900x12910



h 1400




Uso sotto sorveglianza



Disponibilità parti di ricambio

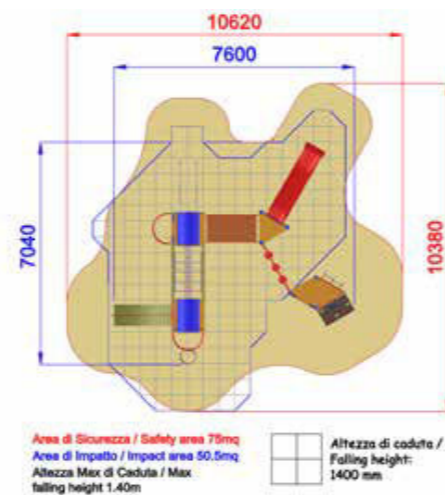


Gioco ad uso collettivo



FANTASY

AF623
PIACENZA



7040x7600x3500



10380x10620



h 1400





Uso sotto sorveglianza



Disponibilità parti di ricambio

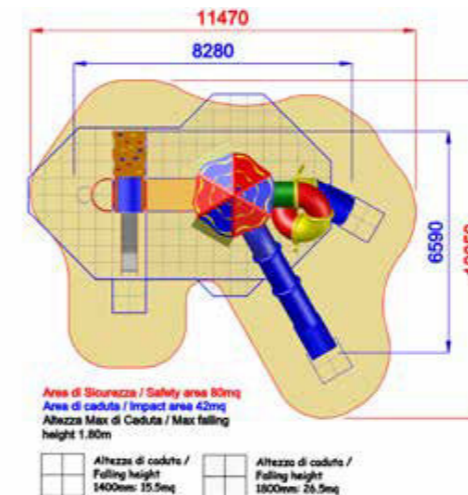


Gioco ad uso collettivo



FANTASY

AF102SSU.PS-14
ARIES BABY



6590x8280x4000



10050x11470



h 1900



Uso sotto sorveglianza



Disponibilità parti di ricambio



Gioco ad uso collettivo





FANTASY

AF703AP
PLUTONE CON ALTALENA E PALESTRA



FANTASY

AF104K
ROMA



Area di sicurezza / Safety area 100mq
Area di Impatto / Impact area 73mq
Altezza Max di Caduta / Max falling height 1.90m

	Altezza di caduta / Falling height: 1400 mm (38.5ft)
	Altezza di caduta / Falling height: 1900 mm (64.5ft)



13200x15500x4000



16250x19500



h 1900



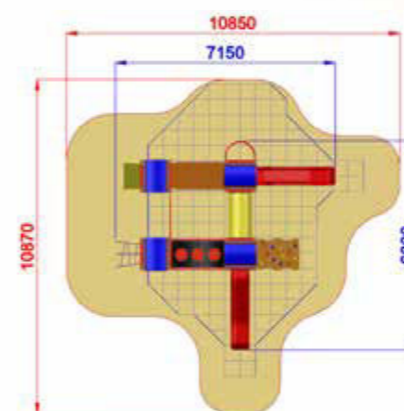
Uso sotto sorveglianza



Disponibilità parti di ricambio



Gioco ad uso collettivo



Area di Sicurezza / Safety area 75mq
Area di Impatto / Impact area 41.5mq
Altezza Max di Caduta / Max falling height 1.40m

	Altezza di caduta / Falling height: 1400mm
--	--



6800x7150x3500



10870x10850



h 1400



Uso sotto sorveglianza



Disponibilità parti di ricambio

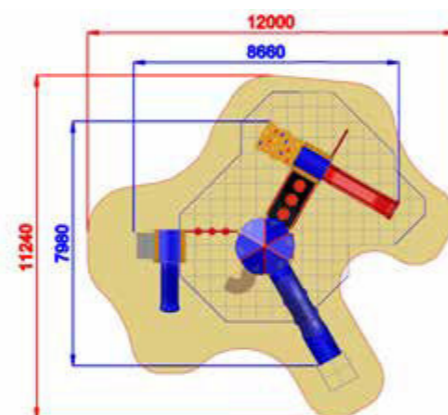


Gioco ad uso collettivo



FANTASY

AC2709SE
MALDIVES



Area di Sicurezza / Safety area 60mq
Area di Impatto / Impact area 40.5mq
Altezza Max di Caduta / Max falling height 1.40m

Altezza di caduta / Falling height: 1400 mm



7980x8660x3500



11240x12000



h 1400



Uso sotto sorveglianza



Disponibilità parti di ricambio

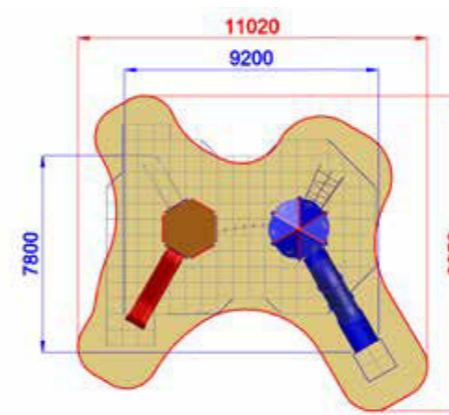


Gioco ad uso collettivo



FANTASY

AF302E14K
NETTUNO



Area di Sicurezza / Safety area 66mq
Area di Impatto / Impact area 45.5mq
Altezza Max di Caduta 1.40m

Altezza di caduta / Falling height: 1400 mm



7800x9200x3500



9950x11020



h 1400



Uso sotto sorveglianza



Disponibilità parti di ricambio



Gioco ad uso collettivo



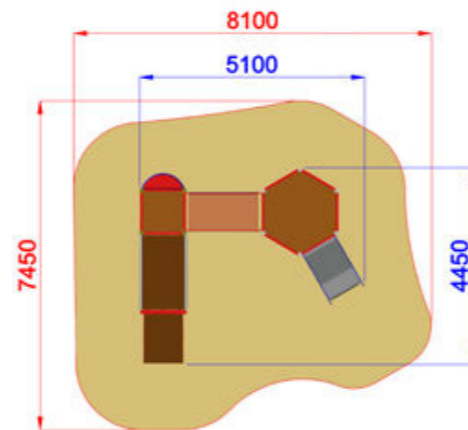
FANTASY

AF300H.S2-4
SATURNO CON PEDANA INCLUSIVE H40

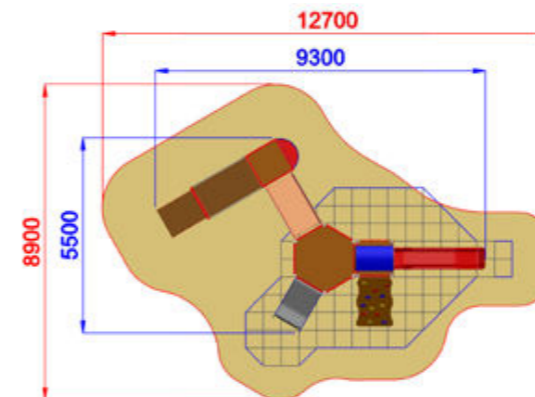


FANTASY

AF300H.PI-11
SATURNO CON PONTE FISSO



Area di Sicurezza / Safety area 49mq
Altezza max di Caduta / Max falling height 0.90m



Area di Sicurezza / Safety area 65.5mq
Area di impatto / Impact area 24mq
Altezza max di Caduta / Max falling height 1.40m

Altezza di caduta / Falling height:	1400mm
-------------------------------------	--------



4450x5100x3000



7450x8100



h 900



Uso sotto sorveglianza



Disponibilità parti di ricambio



Gioco ad uso collettivo



5500x9300x3500



8900x12700



h 1400



Uso sotto sorveglianza



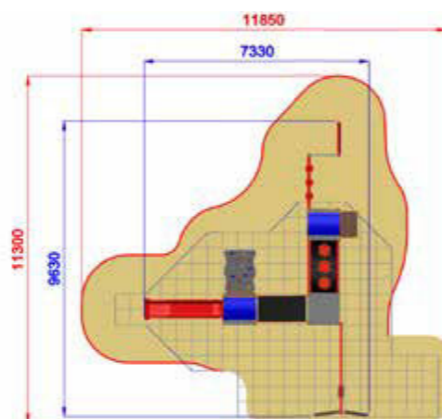
Disponibilità parti di ricambio



Gioco ad uso collettivo

FANTASY

AF103AP.GT-01
 DRAGON CON ALTALENA, PALESTRA E TRIS



Area di sicurezza / Safety area 78.5mq
 Area di impatto / Impact area 47mq
 Altezza Max di Caduta / Max falling height 1.40m

Altezza di caduta / Falling height: 1400 mm



9630x7330x3500



11300x11850



h 1400



Uso sotto sorveglianza



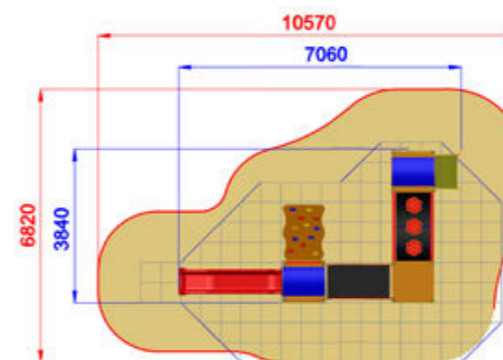
Disponibilità parti di ricambio



Gioco ad uso collettivo

FANTASY

AF103
 DRAGON



Area di sicurezza / Safety area 53mq
 Area di impatto / Impact area 36mq
 Altezza Max di Caduta / Max falling height 1.40m

Altezza di caduta / Falling height: 1400 mm



3840x7060x3500



6820x10570



h 1400



Uso sotto sorveglianza



Disponibilità parti di ricambio

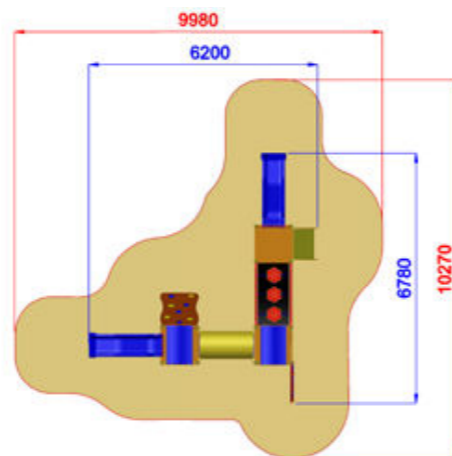


Gioco ad uso collettivo



FANTASY

AF103P.TT-17.PAL-01B
 DRAGON CON TUNNEL E PAL BABY



Area di sicurezza / Safety area 54mq
 Altezza Max di Caduta 0.90m



6780x6200x3000



10270x9980



h 1900



Uso sotto sorveglianza



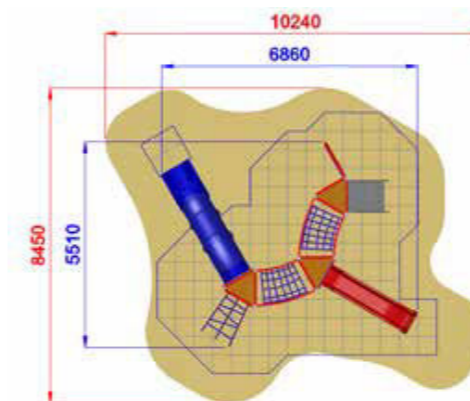
Disponibilità parti di ricambio



Gioco ad uso collettivo

FANTASY

AF203
 CAPRI CON SCIVOLO A TUBO



Area di sicurezza / Safety area 62mq
 Area di impatto / Impact area 37.5mq
 Altezza Max di Caduta / Max falling height 1.40m

Altezza di caduta / Falling height: 1400 mm



5510x6860x3500



8450x10240



h 1400



Uso sotto sorveglianza



Disponibilità parti di ricambio

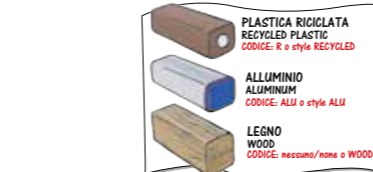


Gioco ad uso collettivo



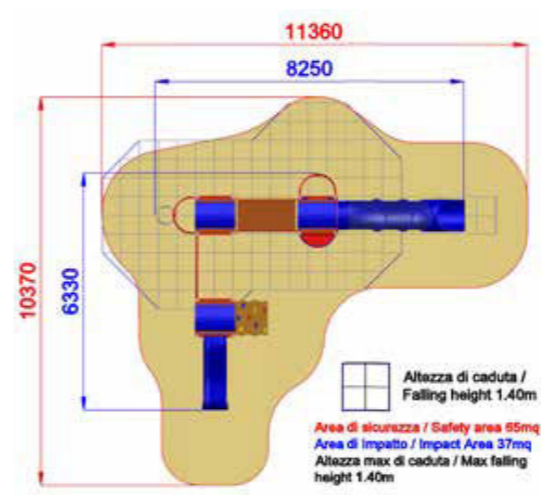
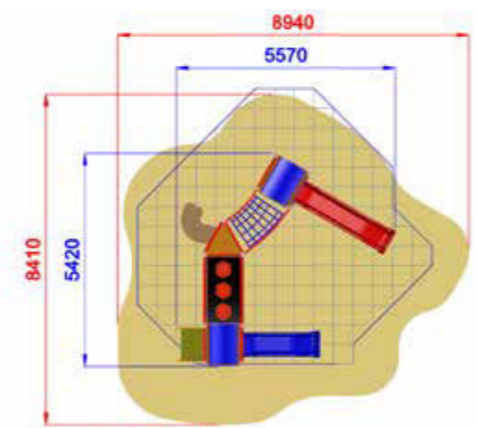
FANTASY

AF603
ELBA



FANTASY

AF703E2.SCL1-14
DRAGON CON PEDANA CLIMBING



- 5420x5570x3500
- 8410x8940
- h 1400
- Uso sotto sorveglianza
- Disponibilità parti di ricambio
- Gioco ad uso collettivo

- 6330x8250x3500
- 10370x11360
- h 1400
- Uso sotto sorveglianza
- Disponibilità parti di ricambio
- Gioco ad uso collettivo

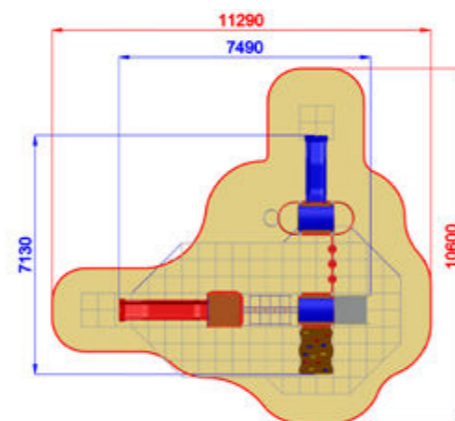
FANTASY

AF103.PD-6
DRAGON CON TIBETANO



FANTASY

AF102.S1-14
MERLINO CON PEDANA FUNE



Area di sicurezza / Safety area 64mq
Area di impatto / Impact area 33.5mq
Altezza Max di Caduta / Max falling height 1.40m

Altezza di caduta / Falling height: 1400 mm (33.5mq)



7130x7490x3500



10600x11290



h 1400



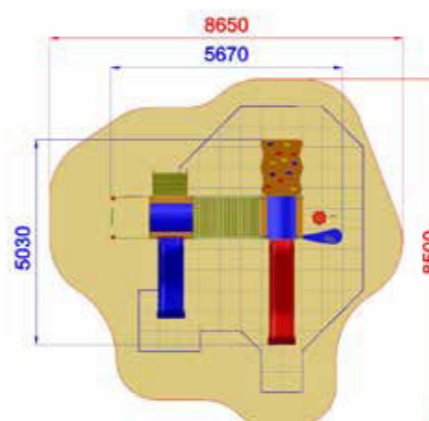
Uso sotto sorveglianza



Disponibilità parti di ricambio



Gioco ad uso collettivo



Area di Sicurezza / Safety area 54mq
Area di impatto / Impact area 26.5mq
Altezza Max di Caduta / Maximum falling height 1.40m

Altezza di caduta / Falling height: 1400 mm



5030x5670x3500



8500x8650



h 1400




Uso sotto sorveglianza



Disponibilità parti di ricambio



Gioco ad uso collettivo



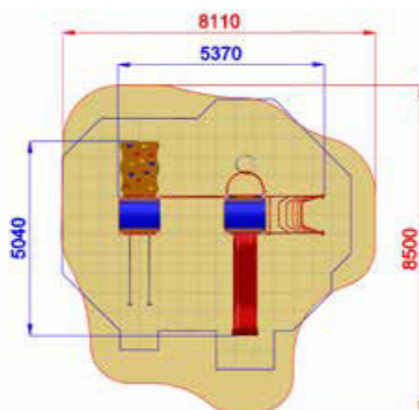
FANTASY

AF102CN.S-14
MERLINO CON SPIRALE



FANTASY

AF102.SW-14.SVE-14
MERLINO CON SCIVOLI E TIBETANO



Area di sicurezza / Safety area 53mq
Area di impatto / Impact area 40.5mq
Altezza Max di Caduta / Max falling height 1.40m

Altezza di caduta / Falling height: 1400 mm (37eq)



5040x5370x3500



8500x8110



h 1400



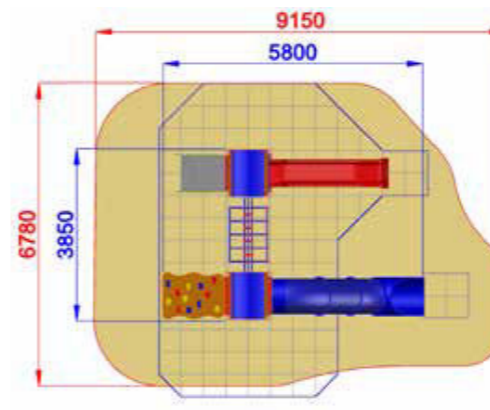
Uso sotto sorveglianza



Disponibilità parti di ricambio



Gioco ad uso collettivo



Area di Sicurezza / Safety area 54mq
Area di Impatto / Impact Area 31.5mq
Altezza max di caduta / Max falling height 1.40m

Altezza di caduta / Falling height: 1400mm



3850x5800x3500



6780x9150



h 1400



Uso sotto sorveglianza



Disponibilità parti di ricambio



Gioco ad uso collettivo



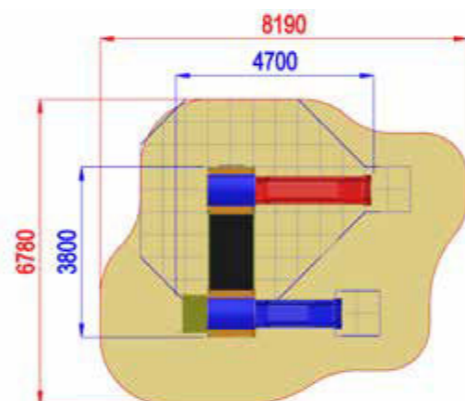
FANTASY

AF102.POLY100
MERLINO CON SCIVOLI E SOTTOTORRE

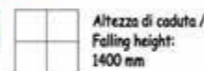


FANTASY

AF102
MERLINO



Area di Caduta / Falling Area 37.8mq
Area di Impatto / Impact Area 20.5mq
Altezza Max di Caduta / Max falling height 1.40m



3800x4700x3500



6780x8190



h 1400



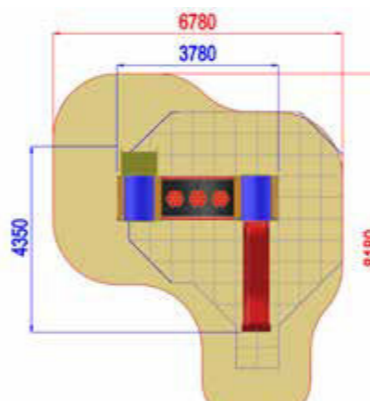
Uso sotto sorveglianza



Disponibilità parti di ricambio



Gioco ad uso collettivo



Area di Sicurezza / Safety area 38mq
Area di Impatto / Impact area 21.5mq
Altezza Max di Caduta / Max falling height 1.40m



4350x3780x3500



8180x6780



h 1400



Uso sotto sorveglianza



Disponibilità parti di ricambio



Gioco ad uso collettivo



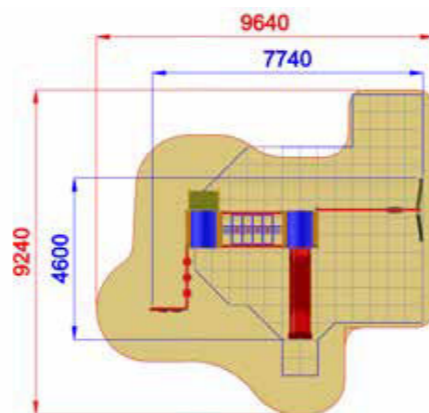
FANTASY

AF102AP
MERLINO CON ALTALENA E PALESTRA



FANTASY

AF101E
BIBBO



Area di sicurezza / Safety area 60mq
Area di impatto / Impact area 35mq
Altezza Max di Caduta / Max falling height 1.40m

Altezza di caduta / Falling height: 1400 mm (35mq)



4600x7740x3500



9240x9640



h 1400



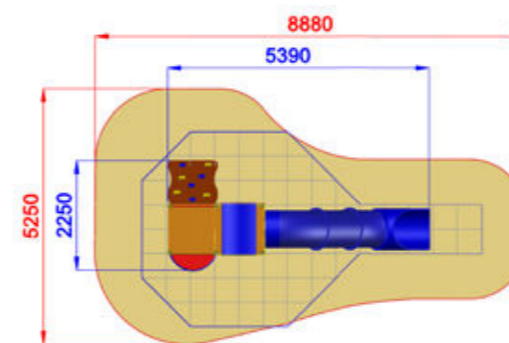
Uso sotto sorveglianza



Disponibilità parti di ricambio



Gioco ad uso collettivo



Area di Sicurezza / Safety Area 33mq
Area di impatto / Impact Area 17.5mq
Altezza Max di Caduta / Maximum falling height 1.40m

Altezza di caduta / Falling height: 1400 mm



2250x5390x3500



5250x8880



h 1400



Uso sotto sorveglianza



Disponibilità parti di ricambio

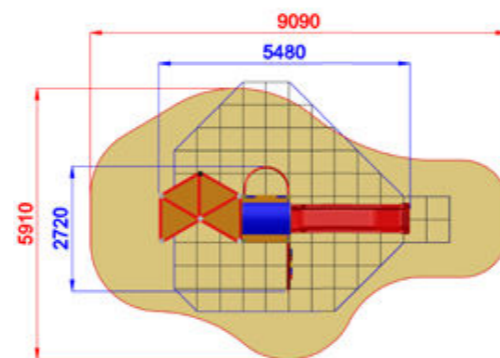


Gioco ad uso collettivo



FANTASY

AF100B.SG-14
FRAGOLA CON PERTICA



Area di sicurezza / Safety area 35.5mq
Area di impatto / Impact area 20.5mq
Altezza Max di Caduta / Max falling height 1.40m



2720x5480x3500



5910x9090



h 1400



Uso sotto sorveglianza



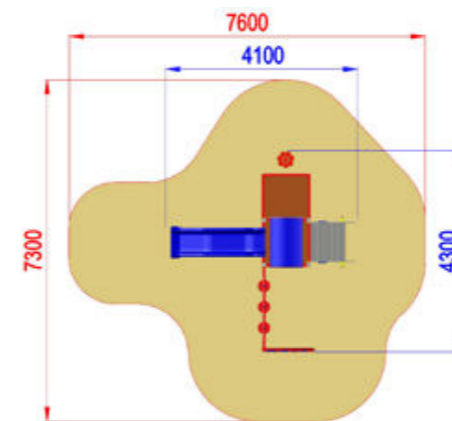
Disponibilità parti di ricambio



Gioco ad uso collettivo

FANTASY

AF101B.EPAL
HOOK BABY CON PALESTRA



Area di sicurezza / Safety area 37mq
Altezza Max di Caduta / Max falling height 0.90m



4300x4100x3000



7300x7600



h 900



Uso sotto sorveglianza



Disponibilità parti di ricambio

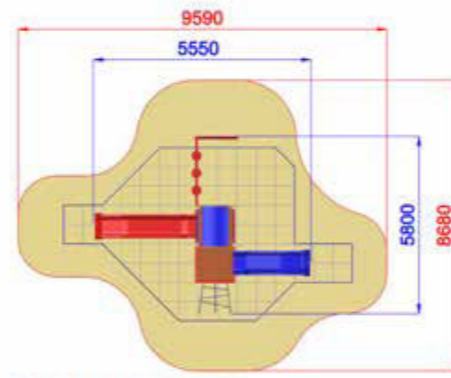


Gioco ad uso collettivo



FANTASY

AF101.EPAL
HOOK CON PALESTRA



Area di Sicurezza / Safety area 45mq
Area di Impatto / Impact area 21.5mq
Altezza Max di Caduta / Max falling height 1.40m

Altezza di caduta / Falling height:	1400 mm
-------------------------------------	---------

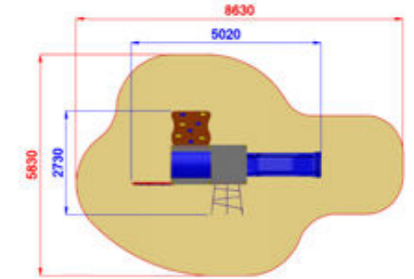
- 5800x5550x3500
- 8680x9590
- h 1400
- Uso sotto sorveglianza
- Disponibilità parti di ricambio
- Gioco ad uso collettivo

FANTASY

AF101B.S6-9
HOOK BABY CON SARTIA



- 2730x5020x3000
- 5830x8630
- h 900
- Uso sotto sorveglianza
- Disponibilità parti di ricambio
- Gioco ad uso collettivo
- Alluminio



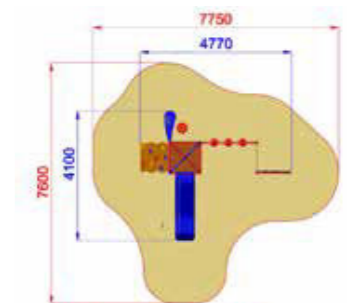
Area di sicurezza / Safety area 35mq
Altezza di caduta / Falling height 0.90mt

FANTASY

AF100P.PP-14
FATA CON PALESTRA
E PALO POMPIERI



- 4100x4770x3000
- 7600x7750
- h 900
- Uso sotto sorveglianza
- Disponibilità parti di ricambio
- Gioco ad uso collettivo



Area di Sicurezza / Safety area 37mq
Altezza Max di Caduta / Max falling height 0.90m

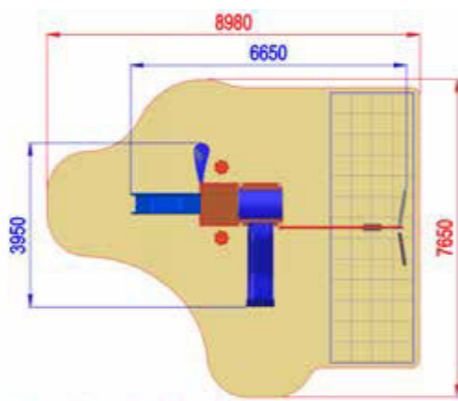
FANTASY

AF101B.ALT-01
HOOK BABY CON ALTALENA

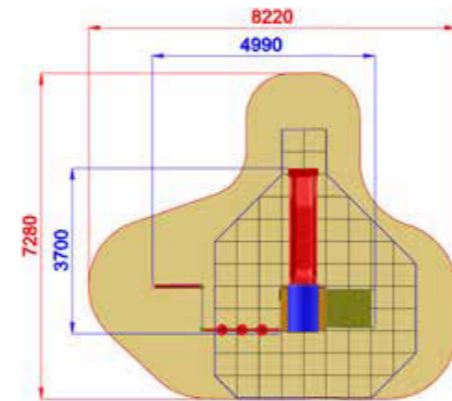



FANTASY

AF100P
FATA CON PALESTRA



Area di sicurezza / Safety area 50mq
Area di impatto / Impact Area 13mq
Altezza Max di Caduta/Maximum falling height 1.17m



Area di sicurezza / Safety area 39mq
Area di impatto / Impact area 20mq
Altezza Max di Caduta / Max falling height 1.40m



- 3950x6650x3000
- 7650x8980
- h 1170
- Uso sotto sorveglianza
- Disponibilità parti di ricambio
- Gioco ad uso collettivo



- 3700x4990x3500
- 7280x8220
- h 1400
- Uso sotto sorveglianza
- Disponibilità parti di ricambio
- Gioco ad uso collettivo

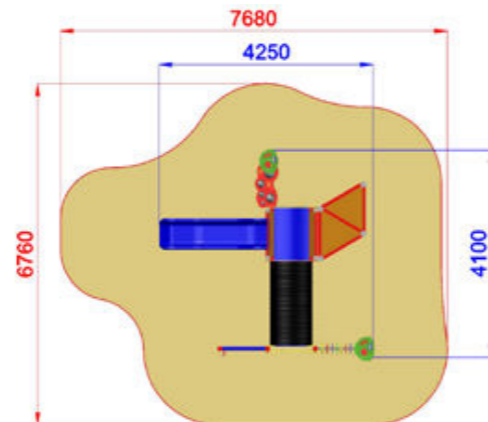
FANTASY

AF100B.GT-07
FATA BABY CON TUNNEL E SCALA A GRADONI



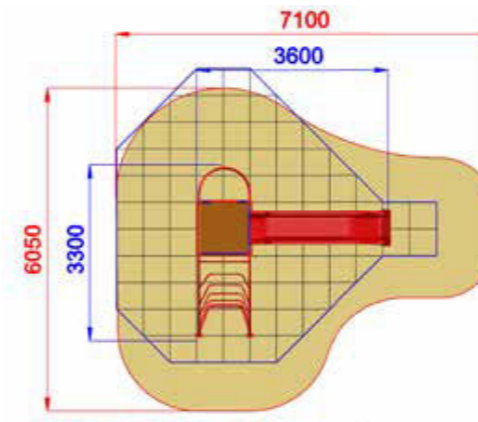
FANTASY

AF100.S10-14.PP-14
FATA CON SCALA IN ACCIAIO E PALO CON POMPIERI



Area di sicurezza / Safety area 40mq
Altezza Max di Caduta / Max falling height 0.90m

- 4100x4250x3000
- 6760x7680
- h 900
- Uso sotto sorveglianza
- Disponibilità parti di ricambio
- Gioco ad uso collettivo



Area di sicurezza / Safety area 30mq
Area di impatto / Impact area 22mq
Altezza Max di Caduta / Max falling height 1.40m

Altezza di caduta / Falling height: 1400 mm (31.5sq)

- 3300x3600x3500
- 6050x7100
- h 1400
- Uso sotto sorveglianza
- Disponibilità parti di ricambio
- Gioco ad uso collettivo



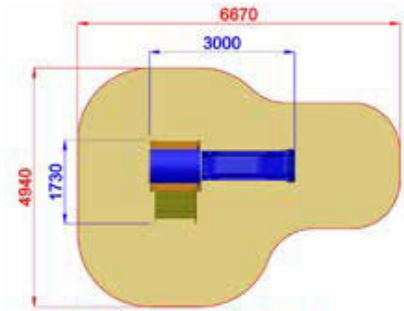
FANTASY

AF100
FATA



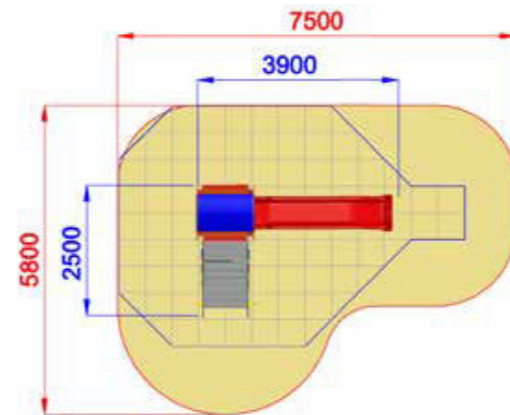
FANTASY

AF100B
FATA BABY



Area di Sicurezza / Safety area 25mq
Altezza max di Caduta / Max falling height 0,90m

- 1730x3000xh3000
- 4940x6670
- h 900
- Uso sotto sorveglianza
- Disponibilità parti di ricambio
- Gioco ad uso collettivo



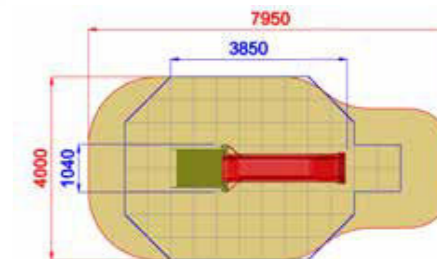
Area di sicurezza / Safety area 33,4mq
Area di impatto / Impact area 22mq
Altezza Max di Caduta / Max falling height 1,40m

- 2500x3900xh3500
- 5800x7500
- h 1400
- Uso sotto sorveglianza
- Disponibilità parti di ricambio
- Gioco ad uso collettivo



FANTASY

AZ150
TORRE MINI



Area di Sicurezza / Safety Area 27mq
Area di impatto / Impact Area 19mq
Altezza Max di Caduta / Maximum falling height 1,40m

- 1040x3850xh3500
- 4000x7950
- h 1400
- Uso sotto sorveglianza
- Disponibilità parti di ricambio
- Gioco ad uso collettivo



FANTASY

AL150.ALT-01
TORRE MINI + ALT



Area di Sicurezza / Safety Area 31mq
Area di Impatto / Impact Area 30.5mq
Altezza Max di Caduta / Maximum falling height 1.40m



4050x3850x3500



5600x8250



h 1400



Uso sotto sorveglianza



Disponibilità parti di ricambio



Gioco ad uso collettivo



1080x2500x2000



4080x5500



h 1400



Uso sotto sorveglianza



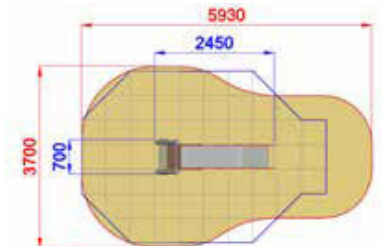
Disponibilità parti di ricambio



Gioco ad uso collettivo

FANTASY

S0100
SCIVOLO GRANDE



Area di Sicurezza / Safety area 17mq
Area di Impatto / Impact area 14.5mq
Altezza Max di Caduta / Max falling height 1.40m



1080x2500x2000



4080x5500



h 1400



Uso sotto sorveglianza



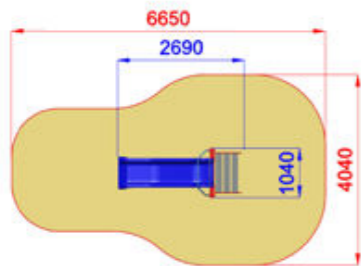
Disponibilità parti di ricambio



Gioco ad uso collettivo

FANTASY

AL90
TORRE MINI BABY



Area di Caduta / Falling area 20.5mq
Altezza Max di Caduta / Max falling height 0.90m



1040x2690x3000



4040x6650



h 900



Uso sotto sorveglianza



Disponibilità parti di ricambio



Gioco ad uso collettivo



830x2770x2000



3830x5770



h 900



Uso sotto sorveglianza



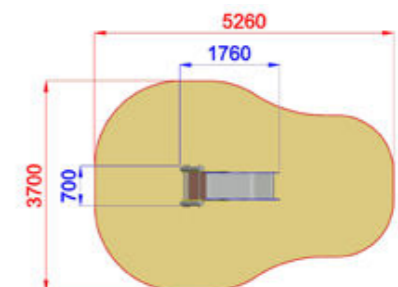
Disponibilità parti di ricambio



Gioco ad uso collettivo

FANTASY

S0200
SCIVOLO PICCOLO



Area di Sicurezza / Safety area 15mq
Altezza Max di Caduta / Max falling height 0.90m



830x2770x2000



3830x5770



h 900



Uso sotto sorveglianza



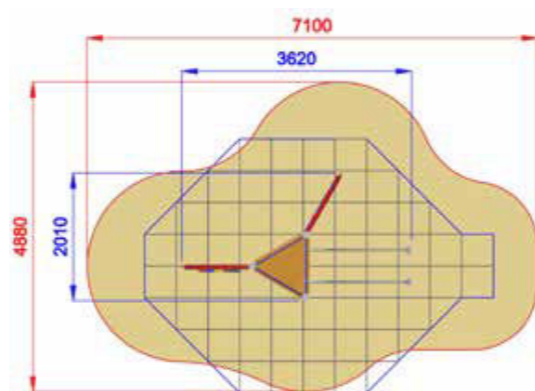
Disponibilità parti di ricambio



Gioco ad uso collettivo

FANTASY

AF200.STI-9
KOS CON RISALITE



Area di sicurezza / Safety area 23.5mq
Area di impatto / Impact area 16mq
Altezza Max di Caduta / Max falling height 1.40m

Altezza di caduta / Falling height: 1400 mm (16mq)



2010x3620x3500



4880x7100



h 1400



Uso sotto sorveglianza



Disponibilità parti di ricambio



Gioco ad uso collettivo

ABACO ATTREZZATURE GIOCO FANTASY

Immagine	Codice	Articolo	H	Immagine	Codice	Articolo	H
	0399	MANIGLIONI DI CHIUSURA CLOSING HANDLES			0820	PANNELLO AEREO AIRPLANE PANEL	
	1016	PANNELLO TEATRO THEATER PANEL			ABACOGD01	GIOCO DADI FANTASY FANTASY DICE GAME	
	ABACOGT-01	PANNELLO TRIS TRIS PANEL			ABACO U0400.P-7	PANNELLO PINBALL ROTANTE FANTASY PINBALL ROTATING FANTASY PANEL	
	ABACO U0600.0	PANNELLO OPTICAL FANTASY OPTICAL FANTASY PANEL			ABACO U0600-N	PANNELLO NUMERI NUMBERS PANEL	
	ABACO U0600-S	PANNELLO SPECCHIO MIRROR PANEL			ABACOU0700	PANNELLO TIMONE HELM PANEL	
	ALT-01	KIT ALTALENA 1 posto tavoletta SWING KIT one seat			ALT-02	KIT ALTALENA 1 posto cestino SWING KIT basket seat	
	BV-2	PANNELLO ATTIVIT À INGRANAGGI ACTIVITY GEARS PANEL			BV-3	PANNELLO GALASSIA GALAXY PANEL	
	BV-4	PANNELLO ATTIVIT À ACTIVITY PANEL			BV-5	PANNELLINO ATTIVIT À FIORE FLOWER ACTIVITY PANEL	
	BV-6	BANCO VENDITA SHOP PANEL			BV-7	PANNELLO MUSICALE MUSICAL PANEL	
	BV-7.C	PANNELLO CUPOLE MUSICALI MUSICAL DOMES PANEL			BV-7.T	PANNELLO MUSICALE TAMBURO MUSICAL DRUM PANEL	
	BV-8	PANNELLO FOOTBALL FOOTBALL PANEL			BV-9	PANNELLINO ATTIVIT À AUTO CAR ACTIVITY PANEL	
	BV-10	PANNELLO FIORE FLOWER PANEL			BV-11	GIOCO ATTIVIT À GEOMETRIE GEOMETRY ACTIVITY GAME	
	C1	PEDANA TRIANGOLARE TRIANGULAR PLATFORM			C2	PEDANA QUADRA SQUARE PLATFORM	
	C3	PEDANA ESAGONALE HEXAGONAL PLATFORM			C24	PEDANA BALCONCINO BALCONY PLATFORM	
	CTBR0015	BARRA REGGIPINTA HOLDING BAR			CTSC007	SCALETTA LADDER	
	EPAL-01	KIT PALESTRA RETE NET GYM KIT			FR1-14	FUNE DI RISALITA CLIMBING ROPE	
	GT-02	SEDUTA FLESSIBILE FLEXIBLE SEAT			GT-04	ARREDO 02 PER TORRE QUADRA SQUARE TOWER SEAT 02	
	GT-06	ABACO GIOCO STEP STEP GAME			GT-07	SEDUTA DRITTA STRAIGHT SEAT	

ABACO ATTREZZATURE GIOCO FANTASY

IMMAGINE	CODICE	ARTICOLO	H	IMMAGINE	CODICE	ARTICOLO	H
	GT-08	RISALITA CLIMBING FRA TORRI h50 TOWERS CLIMBING h50			GT-V0100.P	TAVOLO DI MANIPOLAZIONE PER TORRE TOWER MANIPULATION TABLE	
	HT5	TORRE ESAGONALE con tetto HEXAGONAL TOWER with roof	40 60 90 140 190		HT6	TORRE ESAGONALE senza tetto HEXAGONAL TOWER without roof	40 60 90 140 190
	P-2	PANNELLO OBLÒ OBLÒ PANEL			P-3C	PANNELLO DENTRO-FUORI CERCHIO INSIDE-OUT ROUND PANEL	
	P-3Q	PANNELLO DENTRO-FUORI QUADRATO INSIDE-OUT SQUARE PANEL			P-3T	PANNELLO DENTRO-FUORI TRIANGOLO INSIDE-OUT TRIANGLE PANEL	
	P-7	PANNELLO FANTASY BLU-ROSSO FANTASY PANEL BLUE-RED			P-7.C	PANNELLO COMPONENTIBILE FANTASY COMPONIBLE FANTASY PANEL	
	P-7.0	PANNELLO ONDA WAVE PANEL			PAL-01	PALESTRA ANGOLO ANGLE GYM	
	PAL-01b	PALESTRA ANGOLO BABY BABY ANGLE GYM			PAL-01C	PALESTRA RETE NET GYM	
	PAL-02	PALESTRA RETE LINEARE LINEAR NET GYM			PAL-03	PALESTRA ROTANTE ROTATING GYM	
	PAL-04	SPALLIERA VERTICALE VERTICAL WALL BARS			PAL-04b	PALESTRA CLIMBING CLIMBING GYM	
	PAL-05	PALESTRA SOSPESA HANGING GYM			PAL-05b	PALESTRA SOSPESA BABY a terra BABY HANGING GYM	
	PAL-08	SARTIA VERTICALE VERTICAL NET			PAL-08b	SARTIA VERTICALE BABY BABY VERTICAL NET	
	PAL-10	PALESTRA A FUNI ROPES GYM			PAL-11	BARRA AD ANELLI RINGS BAR	
	PAL-13	RETE BABY BABY NET			PD-4	PASSERELLA OSCILLANTE DRITTA STRAIGHT SWINGING WALKWAY	
	PD-5	PONTE MOBILE DRITTO MOBILE STRAIGHT BRIDGE			PD-6	PONTE TIBETANO DRITTO STRAIGHT TIBETAN BRIDGE	
	PD-6.C	PONTE TIBETANO DRITTO CURVO STRAIGHT CURVED TIBETAN BRIDGE			PD-7	PONTE A FUNI DRITTO STRAIGHT ROPE BRIDGE	
	PD-10	PONTE FISSO DRITTO STRAIGHT BRIDGE			PD-12	PONTE TIBETANO TUNNEL DRITTO STRAIGHT TUNNEL TIBETAN BRIDGE	
	PI-4	PASSERELLA OSCILLANTE INCLINATA INCLINED SWINGING WALKWAY			PI-5	PONTE MOBILE INCLINATO INCLINED MOBILE BRIDGE	
	PI-6	PONTE TIBETANO INCLINATO INCLINED TIBETAN BRIDGE			PI-7	PONTE A FUNI INCLINATO INCLINED ROPE BRIDGE	

ABACO ATTREZZATURE GIOCO FANTASY

IMMAGINE	CODICE	ARTICOLO	H	IMMAGINE	CODICE	ARTICOLO	H
	PI-10	PONTE FISSO INCLINATO INCLINED BRIDGE			PI-12	PONTE TIBETANO TUNNEL INCLINATO INCLINED TUNNEL TIBETAN BRIDGE	
	PP	PALO POMPIERI FIREFIGHTERS POLE	90 140 190		PR	PARAPETTO RINGHIERA RAILING PARAPET	
	PS	PERTICA SPIRALE SPIRAL POLE	90 140		Q	TORRE QUADRA senza tetto SQUARE TOWER without roof	40 60 90 140 190
	QT4	TORRE QUADRA con tetto SQUARE TOWER with roof	40 60 90 140 190		QT5	TORRE QUADRA con tetto a tubi SQUARE TOWER with tubes roof	40 60 90 140 190
	RH-1	RAMPA DI ACCESSO PER CARROZZINE ACCESS RAMP FOR WHEELCHAIRS			S	SCALA DI RISALITA LADDER	60 90 140 190
	S1	PEDANA DI RISALITA ASCENT PLATFORM	90 140		S2	PEDANA DI RISALITA INCLUSIVE INCLUSIVE ASCENT PLATFORM	40 60
	S4	SCALA DI RISALITA A PIOLI PEGS ASCENT LADDER	60 90 140 190		S6	SARTIA DI RISALITA SKEWED ROPE LADDER	60 90 140
	S7	SARTIA SEMICERCHIO SEMI CIRCLE ROPE LADDER	90 140		S10	SCALA DI RISALITA IN FERRO IRON LADDER	90 140
	S11	SCALA NUVOLA CLOUD LADDER	90 140		S12	SCALA DI RISALITA INCLUSIVE INCLUSIVE LADDER	40 60
	SC1	PEDANA DI RISALITA CURVA CURVED CLIMBING PLATFORM	90 140		SCL1	PEDANA CLIMBING CLIMBING LADDER	60 90 140
	S7	SCALA A GRADONI STEP STAIRCASE	40 60 90		SPD-1	PANNELLO DECORATIVO DECORATIVE PANEL	
	STI	SCIVOLO A TUBI INOX INOX TUBES SLIDE	90 140		SVP	SCIVOLO POLIETILENE POLY SLIDE	60 90 140
	SVPX	SCIVOLO POLY-INOX INOX-POLY SLIDE	60 90 140		SVPXH	SCIVOLO POLY-INOX INCLUSIVE INCLUSIVE INOX-POLY SLIDE	40 60
	SW	SCIVOLO A TUBO DRITTO STRAIGHT TUBE SLIDE	60 90 140 190		SW-E	SCIVOLO A TUBO ELICOIDALE HELICAL TUBE SLIDE	190 240 290 340
	SW-S	SCIVOLO A TUBO SNAKE SNAKE TUBE SLIDE	190 240 290 340		T	TORRE TRIANGOLARE senza tetto TRIANGULAR TOWER without roof	60 90 140 190
	T1	TETTO CURVO POLY 1 FALDA CURVED POLY ROOF			T3	TETTO DECORATIVO DECORATIVE ROOF	
	T8	TETTO ESAGONALE IN POLIETILENE HEXAGONAL POLY ROOF			T12	TETTO A TUBI TUBES ROOF	
	T13	TETTO CON FOTOVOLTAICO PHOTOVOLTAIC ROOF			TT-17	PONTE TUNNEL POLY POLY TUNNEL BRIDGE	

EASY



EASY



La serie di composizioni modulari Easy è stata studiata per soddisfare coloro che per la prima volta vogliono avvicinarsi alla qualità Pozza. L'esperienza accumulata negli anni ha permesso ai nostri ricercatori di creare una linea di giochi con caratteristiche eccezionali in qualità, modularità e varietà di accessori, rendendo questo tipo di prodotto la soluzione ideale per quella fascia consistente di clientela che cerca dei prodotti adatti ad uso pubblico, quindi conformi alle normative vigenti, senza doversi impegnare in grossi investimenti. Comuni, Scuole Materne, Oratori, Lottizzazioni, Condomini, Imprese edili, Stabilimenti Balneari, Agriturismi, sono solo alcuni degli utilizzatori per cui è stata studiata questa linea. Consultate il nostro sito www.pozza.it, troverete complete informazioni tecniche. Richiedete un preventivo. Sarà una sorpresa easy.



The range of Easy modular composition has been studied to satisfy who wants to approach to the Pozza's quality for the first time. The long lasting experience of our researchers has allowed us to create a game line with extraordinary characteristics of quality, modular system and accessories variety. Therefore this kind of product is the ideal solution for that considerable range of customers who looks for products for public use and accordingly in compliance with the existing rules, without been compelled to face large investments. Municipalities, infant schools, zoning, block of flats, construction firms, bathing establishments, farms for holidays, are some of the users this line has been studied for. Look at our web-site www.pozza.it, you will find exhaustive technical informations. Ask for an estimate. It will be an easy surprise.

 made in **ITALY**

MATERIALI DISPONIBILI PER EASY

AL MOMENTO DELL'ORDINE PUOI SCEGLIERE IL MATERIALE CHE PREFERISCI PER REALIZZARE LA TUA COMPOSIZIONE EASY.



ALLUMINIO

Profilo in alluminio EN AV6060, matrice speciale mm 90x90 fatta su misura con spigoli molto arrotondati, raggio mm 32, anime interne di rinforzo. Spessore minimo mm 2,7. Molto resistente alle intemperie ed adatto all'uso esterno. Finitura argentata oppure possibile verniciatura su richiesta.



ALUMINUM

Custom made EN AV6060 Aluminium profile with 90 x 90 dimensions with 32 mm rounded edges, inner cores for additional strenght. Ideal for external use and long lasting in outdoor conditions. Silver color or painted on request.



LEGNO

Legno conforme ai criteri CAM. Profilo da 90 x 90 con spigoli arrotondati, ideale per uso esterno, trattato per resistere agli agenti atmosferici.



WOOD

Wood highly resistant to outdoor agents, standard profile with 90 x 90 dimension with rounded edges.



PLASTICA RICICLATA

Plastica riciclata conforme al decreto CAM, composta per il 95% da materiale riciclato. Profilo di dimensioni 90 x 90 con bordi smussati, armatura interna in acciaio. Disponibile in varie colorazioni

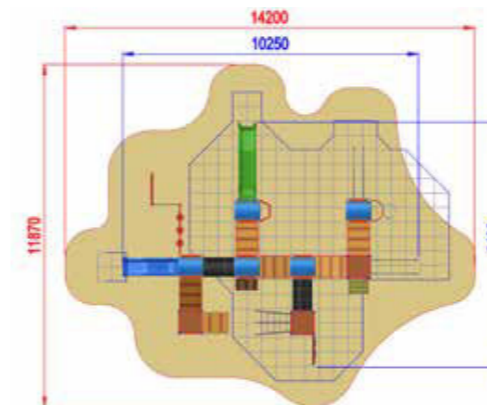


RECYCLED PLASTIC

Recycled plastic made with at least 95% recycled material. 90 x 90 profile with rounded edges and with steel core for added strenght.



EASY
AE102SSU
ANTARES EASY



Safety Area / Area di Sicurezza 107mq
Impact Area / Area di Impatto 59mq
Maximum falling height / Altezza Max di Caduta 1,40m

Falling height / Altezza di caduta: 1400 mm



AVAILABLE MATERIALS, WHEN ORDERING PLAYGROUND EQUIPMENT, YOU CAN CHOOSE DIFFERENT CONSTRUCTION MATERIALS.



10250x8490xh3500



11870x14200



h 1400



Uso sotto sorveglianza



Disponibilità parti di ricambio



Gioco ad uso collettivo

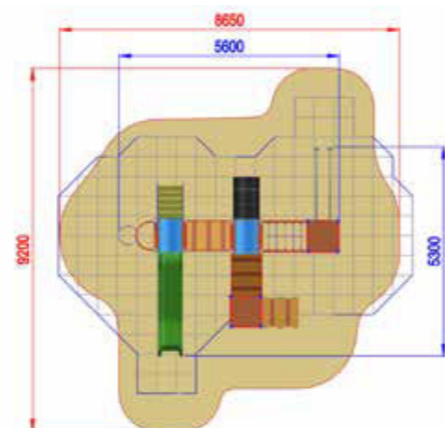
EASY

AE103.S.POLY150
MANGO 4 TORRI EASY CON SCALA



EASY

AE102SSU.TT-17
ARIES EASY



Area di Sicurezza / Safety area 55mq
Area di Impatto / Impact area 42.5mq
Altezza Max di Caduta / Max falling height 1.40m

Falling height /
Altezza di caduta:
1400 mm



5300x5600x3500



9200x8650



h 1400



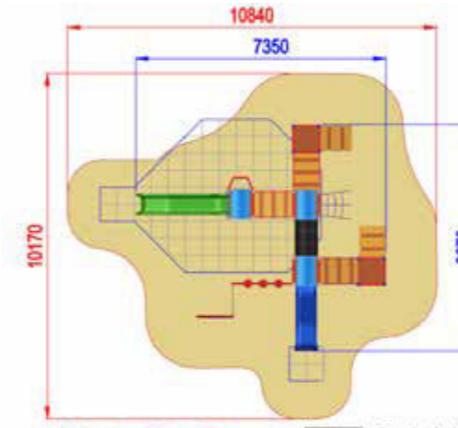
Uso sotto sorveglianza



Disponibilità parti di ricambio



Gioco ad uso collettivo



Area di Sicurezza / Area di Sicurezza 71mq
Area di Impatto / Area di Impatto 22mq
Maximum falling height / Altezza Max di Caduta 1.40m

Falling height /
Altezza di caduta:
1400 mm



6670x7350x3500



10170x10840



h 1400



Uso sotto sorveglianza



Disponibilità parti di ricambio



Gioco ad uso collettivo



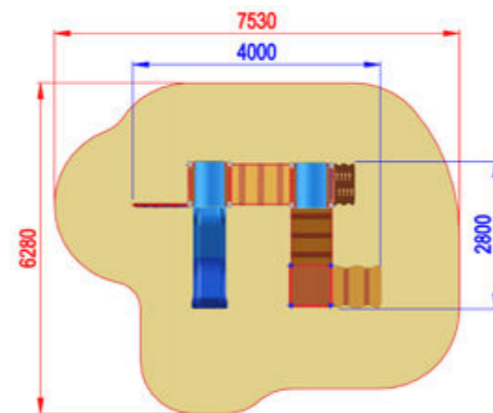
EASY

AE103PB
MANGO EASY BABY CON PALESTRA



EASY

AE103AP
MANGO EASY CON ALTALENA E PALESTRA



Area di Sicurezza / Safety area 39mq
Altezza Max di Caduta / Max falling height 0.90m



2800x4000x3000



6280x7530



h 900



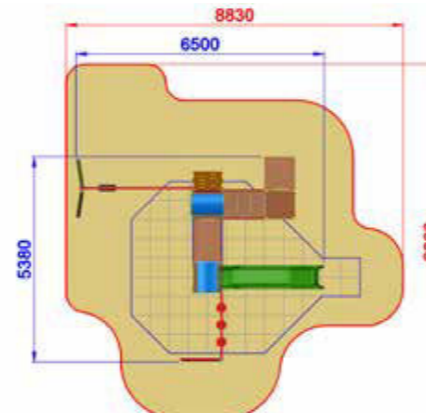
Uso sotto sorveglianza



Disponibilità parti di ricambio



Gioco ad uso collettivo



Area di sicurezza / Safety area 59mq
Area di Impatto / Impact area 19.5mq
Altezza Max di Caduta / Max falling height 1.40m

Altezza di caduta / Falling height: 1400 mm



5380x6500x3500



9300x8830



h 1400



Uso sotto sorveglianza



Disponibilità parti di ricambio

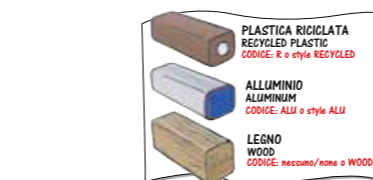


Gioco ad uso collettivo



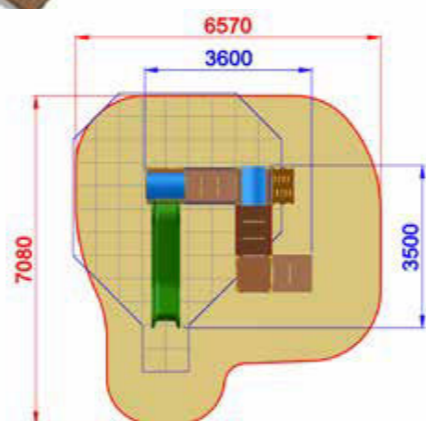
EASY

AE103
MANGO EASY



EASY

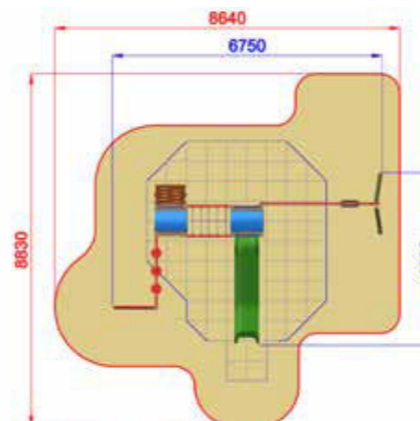
AE102AP
PESCA EASY CON ALTALENA E PALESTRA



Area di sicurezza / Safety area 38mq
Area di impatto / Impact area 19.5mq
Altezza Max di Caduta / Max falling height 1.40m

Altezza di caduta / Falling height: 1400 mm

- 3500x3600x3500
- 7080x6570
- h 1400
- Uso sotto sorveglianza
- Disponibilità parti di ricambio
- Gioco ad uso collettivo



Area di sicurezza / Safety area 53mq
Area di impatto / Impact area 20.5mq
Altezza Max di Caduta / Max falling height 1.40m

Altezza di caduta / Falling height: 1400 mm

- 4330x6750x3500
- 8830x8640
- h 1400
- Uso sotto sorveglianza
- Disponibilità parti di ricambio
- Gioco ad uso collettivo



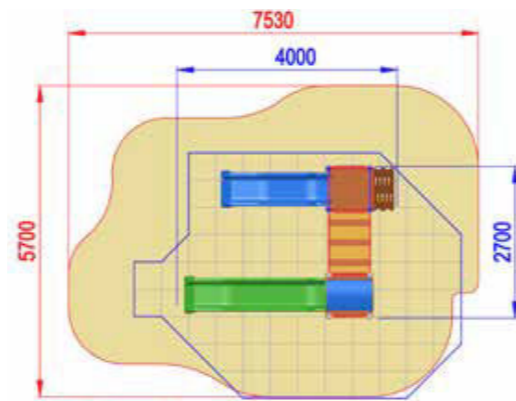
EASY

AE102.EQ-9
PESCA EASY CON TORRE H90 SENZA TETTO

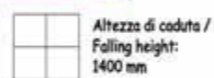


EASY

AE102B
PESCA EASY BABY



Area di Sicurezza / Safety area 35mq
Area di Impatto / Impact area 22 mq
Altezza Max di Caduta / Max falling height 1,40m



2700x4000x3500



5700x7530



h 1400



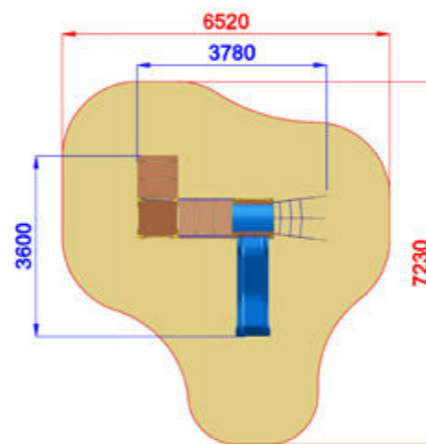
Uso sotto sorveglianza



Disponibilità parti di ricambio



Gioco ad uso collettivo



Area di Sicurezza / Safety area 33mq
Altezza max di caduta / Max falling height 0,90m



3600x3780x3000



7230x6520



h 900



Uso sotto sorveglianza



Disponibilità parti di ricambio



Gioco ad uso collettivo



EASY

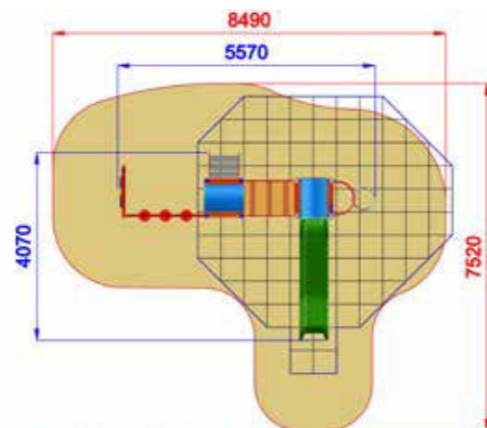

AE102P.PS-14
PESCA EASY CON SPIRALE E PALESTRA



Green Power



Perché illuminare il parco con metodi tradizionali quando con Pozza si può utilizzare l'energia pulita solare? Sistema di illuminazione integrato Pozza ad energia solare.
Light your playground up with POZZA's integrated solar energy lighting system.



Area di sicurezza / Safety area 41mq
Area di impatto / Impact area 24mq
Altezza Max di Caduta / Max falling height 1.40m



4070x5570x3500



7520x8490



h 1400



Uso sotto sorveglianza



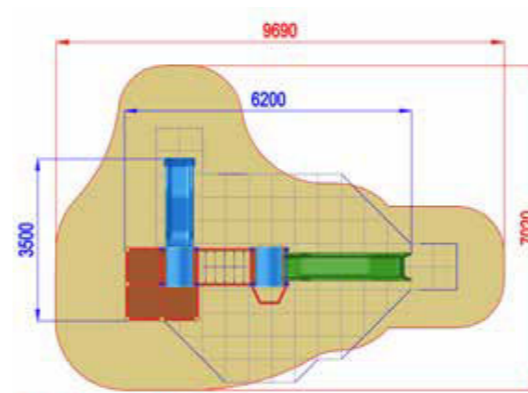
Disponibilità parti di ricambio



Gioco ad uso collettivo

EASY

AE100.S4-14
ALBICOCCA EASY + SCALA PIOLI H140



Area di Sicurezza / Safety Area 43mq
Area di impatto / Impact Area 22.5mq
Maximum falling height / Altezza Max di Caduta 1.40m



Falling height / Altezza di caduta: 1400 mm



2670x3500x3500



5600x7020



h 1400



Uso sotto sorveglianza



Disponibilità parti di ricambio



Gioco ad uso collettivo

EASY

AE100B.TT-17
CILIEGIA EASY



EASY

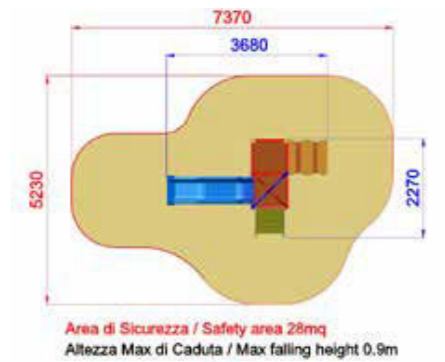
AE102PB
PESCA BABY CON PALESTRA



- 3780x3780x3000
- 7410x6520
- h 900
- Uso sotto sorveglianza
- Disponibilità parti di ricambio
- Gioco ad uso collettivo
- Alluminio

EASY

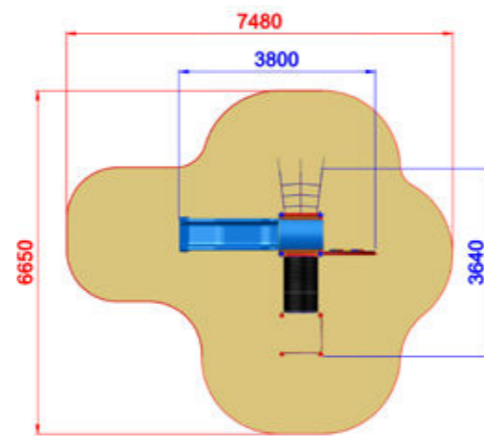
AE101B.SVPX-9
HOOK EASY BABY
CON SCIVOLO H90



Area di Sicurezza / Safety area 28mq
Altezza Max di Caduta / Max falling height 0.9m



- 2270x3680x3000
- 7370x5230
- h 900
- Uso sotto sorveglianza
- Disponibilità parti di ricambio
- Gioco ad uso collettivo

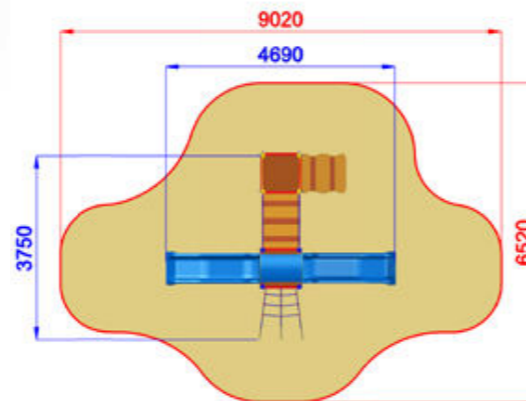


Area di Sicurezza / Safety area 33mq
Altezza Max di Caduta / Max falling height 0.9m

- 3640x3800x3000
- 6650x7480
- h 900
- Uso sotto sorveglianza
- Disponibilità parti di ricambio
- Gioco ad uso collettivo

EASY

AE102B.POLY100
PESCA EASY BABY CON SCIVOLI



Area di Sicurezza / Safety area 39mq
Altezza max di caduta / Max falling height 0.90m



3750x4690x3000



6520x9020



h 900



Uso sotto sorveglianza



Disponibilità parti di ricambio

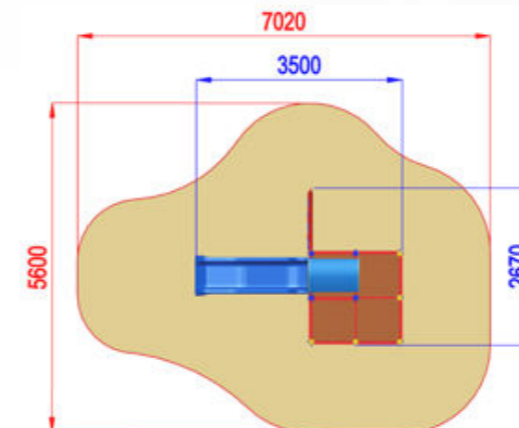


Gioco ad uso collettivo



EASY

AE100B.S4-9
ALBICOCCA EASY BABY + SCALA PIOLI



Area di sicurezza / Safety area 28.5mq
Altezza Max di Caduta / Max falling height 0.90m



2670x3500x3000



5600x7020



h 900



Uso sotto sorveglianza



Disponibilità parti di ricambio

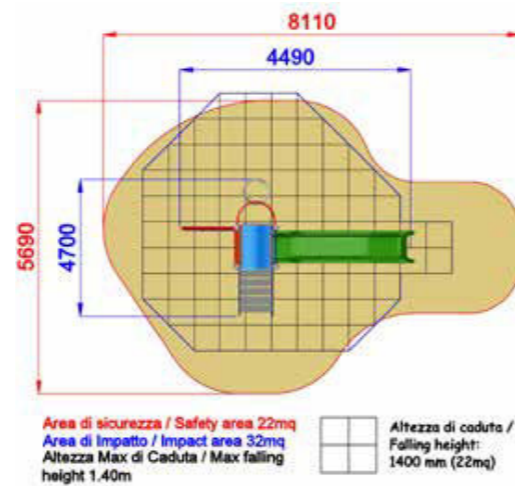


Gioco ad uso collettivo



EASY

AE100P.PS-14
ALBICOCCA EASY CON SPIRALE E PALESTRA



4700x4490x3500



5690x8110



h 1400



Uso sotto sorveglianza



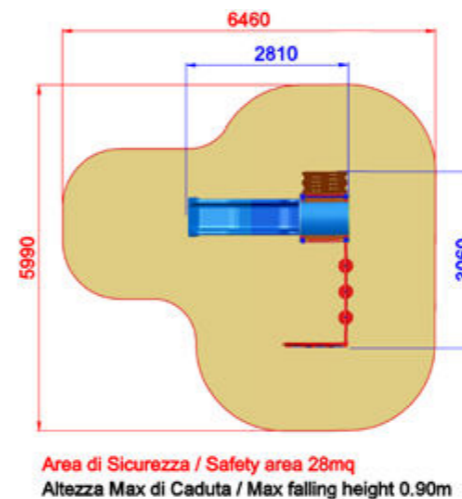
Disponibilità parti di ricambio



Gioco ad uso collettivo

EASY

AE100PB
ALBICOCCA EASY CON PALESTRA



3060x2810x3000



5990x6460



h 900



Uso sotto sorveglianza



Disponibilità parti di ricambio



Gioco ad uso collettivo



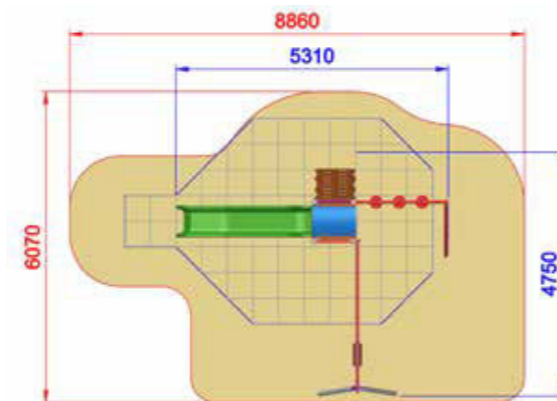

EASY

AE100A.EPAL
ALBICOCCA CON ALTALENA E PALESTRA



EASY

AE100AB
ALBICOCCA BABY + ALT



Area di Sicurezza / Safety Area 42mq
Area di Impatto / Impact Area 18mq
Altezza max di caduta / Max falling height: 1.40m



4750x5310x3500



6070x8860



h 1400



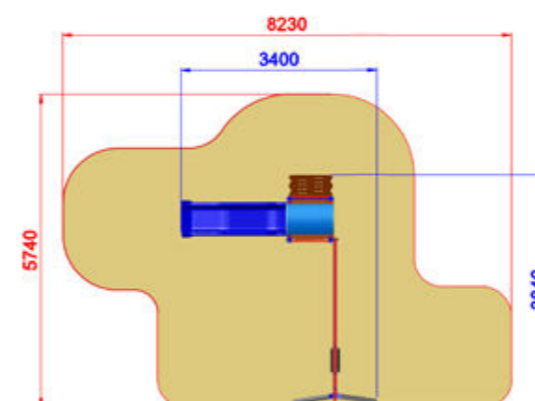
Uso sotto sorveglianza



Disponibilità parti di ricambio



Gioco ad uso collettivo



Area di Sicurezza / Safety area 33mq
Altezza Max di Caduta / Max falling height 0.9m



3640x3400x3000



5740x8230



h 900



Uso sotto sorveglianza



Disponibilità parti di ricambio



Gioco ad uso collettivo

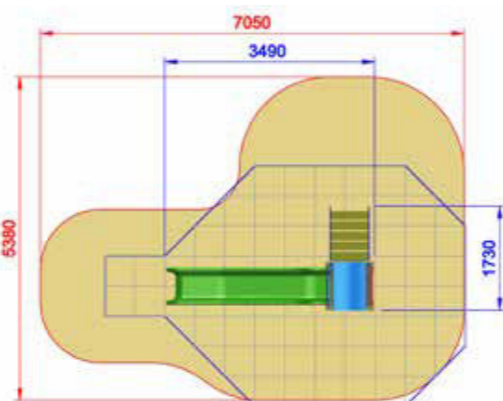
EASY

AE100.S-14
ALBICOCCA EASY CON SCALA



EASY

AE100
ALBICOCCA EASY



Area di Sicurezza / Safety Area 27mq
Area di Impatto / Impact Area 18mq
Altezza max di caduta / Max falling height: 1.40m



1730x3490x3500



5380x7050



h 1400



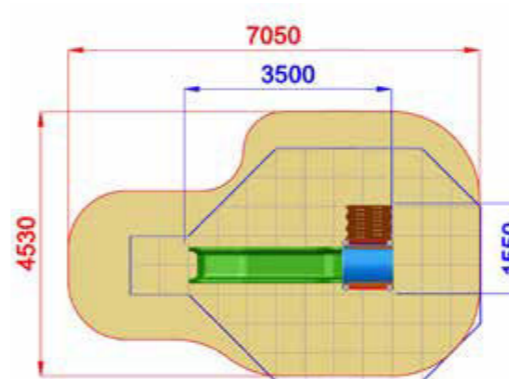
Uso sotto sorveglianza



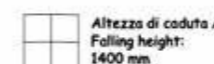
Disponibilità parti di ricambio



Gioco ad uso collettivo



Area di sicurezza / Safety area 25mq
Area di Impatto / Impact area 18mq
Altezza Max di Caduta / Max falling height 1.40m



1550x3500x3500



4530x7050



h 1400



Uso sotto sorveglianza



Disponibilità parti di ricambio

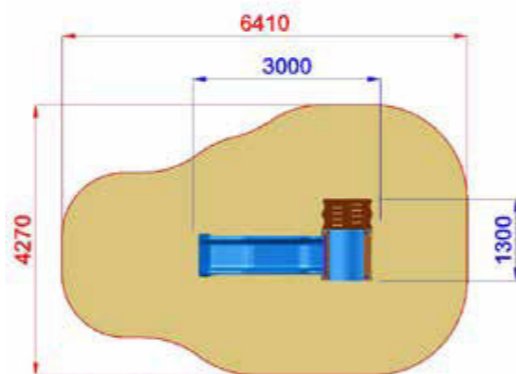


Gioco ad uso collettivo



EASY

AE100B
ALBICOCCA EASY BABY



Area di Sicurezza / Safety area 22mq
Altezza max di caduta / Max falling height 0.90mq

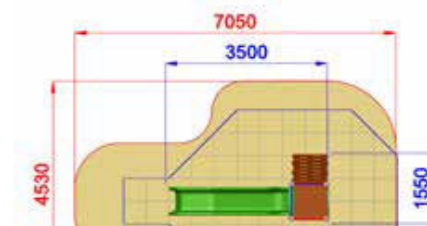
- 1300x3000x3000
- 4270x6410
- h 900
- Uso sotto sorveglianza
- Disponibilità parti di ricambio
- Gioco ad uso collettivo

EASY

AE100.EQ-14
ALBICOCCA EASY SENZA TETTO



- 1550x3500xh2200
- 4530x7050
- h 1400
- Uso sotto sorveglianza
- Disponibilità parti di ricambio
- Gioco ad uso collettivo
- Alluminio



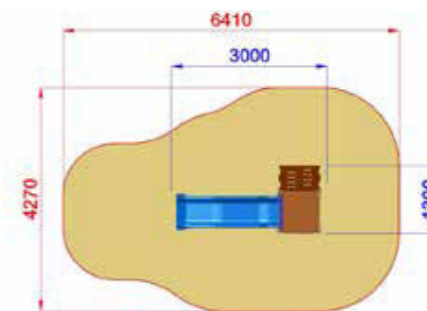
Area di sicurezza / Safety area 25mq
Area di impatto / Impact area 18mq
Altezza Max di Caduta / Max falling height 1.40m

EASY

AE100B.EQ-9
ALBICOCCA EASY BABY
CON CLIMBING











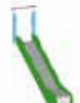






- 1300x3000x1700
- 4270x6410
- h 900
- Uso sotto sorveglianza
- Disponibilità parti di ricambio
- Gioco ad uso collettivo



Area di Sicurezza / Safety area 22mq
Altezza max di caduta / Max falling height 0.90mq


ABACO ATTREZZATURE GIOCO EASY

IMMAGINE	CODICE	ARTICOLO	H	IMMAGINE	CODICE	ARTICOLO	H
	BR-66	BARRA REGGISPINTA EASY EASY HOLDING BAR			C4	PEDANA QUADRA EASY SQUARE EASY PLATFORM	
	EALT-01	KIT ALTALENA EASY 1 posto tavoletta EASY SWING KIT one seat			EBV-6	BANCO VENDITA EASY EASY SHOP PANEL	
	EBV-11	GIOCO ATTIVIT À GEOMETRIE EASY EASY ACTIVITY GEOMETRIES PANEL			EU0600-T	PANNELLO TRIS EASY EASY TRIS PANEL	
	EP-7	PANNELLO EASY EASY PANEL			EPD-6	PONTE TIBETANO DRITTO EASY STRAIGHT TIBETAN EASY BRIDGE	
	EPI-6	PONTE TIBETANO INCLINATO EASY INCLINED TIBETAN EASY BRIDGE			EPI-10	PONTE INCLINATO EASY INCLINED EASY BRIDGE	
	EPO	PANNELLO OBL Ò EASY PORTHOLE EASY PANEL			EPP	PALO POMPIERI EASY EASY FIREFIGHTERS POLE	90 140
	EPR	PARAPETTO RINGHIERA EASY RAILING EASY PARAPET			EPP	PALO POMPIERI EASY EASY FIREFIGHTERS POLE	90 140
	ES1	SCALA DI RISALITA EASY EASY LADDER	90 140		ES1	SCALA DI RISALITA EASY EASY LADDER	40
	ES6	SARTIA DI RISALITA EASY SKEWED ROPE EASY LADDER	90 140		ESC2	PEDANA DI RISALITA CLIMBING EASY CLIMBING EASY ASCENT	90 140
	ESTI	SCIVOLO A TUBI INOX EASY INOX TUBES EASY SLIDE	90 140		ESVP	SCIVOLO POLIETILENE EASY POLY EASY SLIDE	90 140
	ESVPX	SCIVOLO POLY-INOX EASY INOX-POLY EASY SLIDE	90 140		ET1	TETTO CURVO POLY 1 FALDA EASY EASY CURVED POLY ROOF	
	ET12	TETTO A TUBI EASY EASY TUBES ROOF			ET13	TETTO POLY FOTOVOLTAICO EASY EASY POLY PHOTOVOLTAIC ROOF	
	ETT-17	PONTE TUNNEL POLY EASY EASY POLY TUNNEL BRIDGE			EQT5	TORRE QUADRA EASY con tetto a tubi EASY SQUARE TOWER with tubes roof	40 90 140
	Q2	TORRE QUADRA EASY senza tetto EASY SQUARE TOWER without roof	40 90 140		QT2	TORRE QUADRA EASY con tetto EASY SQUARE TOWER with roof	40 90 140






PRIMITIV PRIMITIV EASY

 Quando viene richiesta una tipologia di gioco più adatta ad aree rurali, o ad inserimento in contesti naturali incontaminati, con la necessità di dare un'impronta meno industrializzata al prodotto finale, proponiamo la nostra Serie Primitiv.

Realizzata in tronchi grezzi di legno scortecciato e lisciato a mano, può essere considerata una variante delle nostre strutture standard serie Fantasy, e come tale può essere richiesta come versione speciale di quasi tutti i combinati appartenenti alle suddette.

 When the unit has to be installed in a more rural area, or in a natural environment, with the need for a look that is less industrial, we would suggest our Primitiv range.

Made from rough logs of wood, hand finished, could be considered a special version of our standard Fantasy Serie, and can be requested as a special of almost all the units of those two ranges.




made in **ITALY**

MATERIALI DISPONIBILI PER PRIMITIV

AL MOMENTO DELL'ORDINE PUOI SCEGLIERE IL MATERIALE CHE PREFERISCI PER REALIZZARE LA TUA COMPOSIZIONE PRIMITIV.



LEGNO DI CASTAGNO

Legno naturale di castagno, lavorato a mano, delle Piccole Dolomiti a chilometro 0 certificato PEFC conforme ai CAM. Ideale per uso esterno, legno molto resistente agli agenti atmosferici. Pali scortecciati con look naturale.

CHESTNUT WOOD

Chestnut wood, hand made profile with a natural look PEFC certified and with Castagno Naturale delle Piccole Dolomiti mark. Ideal for outdoor use thanks to it's strenght.



Abbiamo aderito, al Progetto di Valorizzazione del Castagno da legno delle Piccole Dolomiti.

Il progetto, al quale partecipano parecchie realtà private e pubbliche della Vallata dell'Agno e del Leogra, mira a reintrodurre la filiera del legname di castagno locale, uno dei materiali più resistenti in natura. Si tratta di una tradizione oramai abbandonata che ha origini antiche nelle nostre montagne. Inutile dire quanto ci entusiasma il fatto di poter contribuire, utilizzando questo tipo di materiale locale, alla rivalutazione di un territorio boschivo che purtroppo è stato quasi abbandonato da molti anni. Il mercato è oramai molto attento all'impronta ecologica e sociale dei prodotti. Anche nel nostro settore i clienti richiedono materiale locale e tracciabile. Ad esempio il Comune di Venezia ha recentemente installato un nostro prodotto in Castagno delle Piccole Dolomiti presso l'isola di Sant'Elena vicino l'arsenale, anche in Trentino e in Lombardia i Parchi da noi realizzati con questo materiale sono già numerosi.

We have also joined the Project of Valorization of Piccole Dolomiti's Chestnut wood.

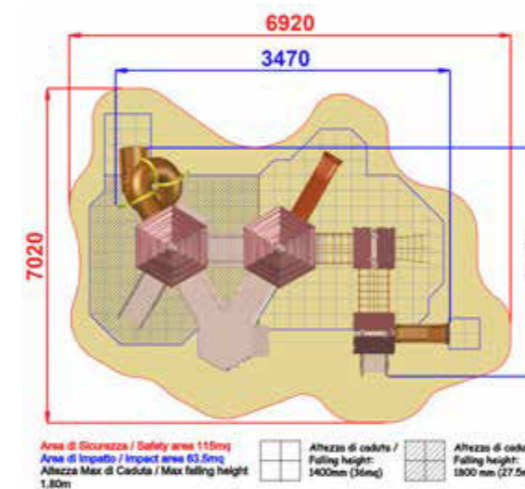
The project aims to reintroduce the use of local Chestnut wood, one of the strongest materials in nature. We are thrilled to contribute to the revaluation of an abandoned forest by using this material.

The market is now very cautious about the ecological footprint, and the use of local products. Our Chestnut wood playgrounds can be found in Venice, in Trentino and Lombardy. When you'll think about new playground equipment consider these products to be built with Piccole Dolomiti's Chestnut wood. Doing that you will help us to carry an important project for the economy of our territory.



PRIMITIV

AF301H19 PRIMITIV
SATURNO PRIMITIV



7420x10850xh4700



10860x14320



h 1900



Uso sotto sorveglianza



Disponibilità parti di ricambio




Gioco ad uso collettivo

PRIMITIV

AF104K.KK030 PRIMITIV
ROMA PRIMITIV CON TELEFERICA



PRIMITIV



Area di sicurezza / Safety Area 148mq
Area di impatto / Impact Area 40mq
Altezza Max di Caduta / Maximum falling height 2,40m

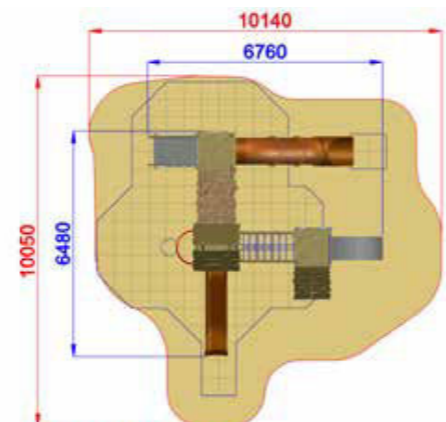
	Pav. spessore / Flooring thickness: 40mm (17sq)		Pav. spessore / Flooring thickness: 80mm (32sq)
--	---	--	---

- 7910x18070xh5200
- 11020x21680
- h 2400
- Uso sotto sorveglianza
- Disponibilità parti di ricambio
- Gioco ad uso collettivo



PRIMITIV

AF703E2.PS-14 PRIMITIV
DRAGON CON SPIRALE PRIMITIV



Area di sicurezza / Safety area 74.5mq
Area di impatto / Impact area 38.5mq
Altezza Max di Caduta / Max falling height 1.40m

Altezza di caduta / Falling height: 1400 mm



6480x6760xh4200



10050x10140



h 1400



Uso sotto sorveglianza



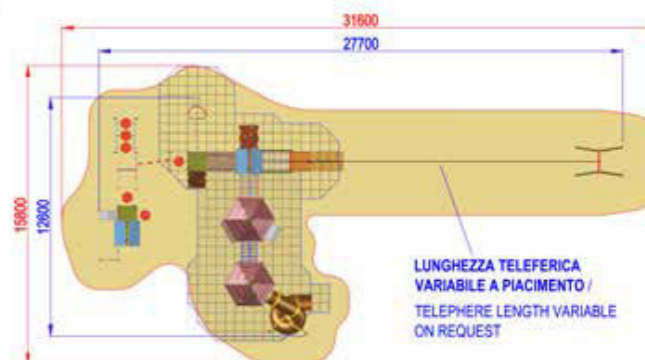
Disponibilità parti di ricambio



Gioco ad uso collettivo

PRIMITIV

AF102SSU.PAL-05 PRIMITIV
ANTARES CON PALESTRA SOSPESA PRIMITIV



Area di Caduta / Falling Area 256mq
Area di Impatto / Impact Area 91.5mq
Altezza Max di Caduta / Maximum falling height 1.80m

Max spessore / flooring thickness: 45mm (40.5mq) / Max spessore / flooring thickness: 80mm (51mq)



LUNGHEZZA TELEFERICA VARIABILE A PIACIMENTO / TELEPHERE LENGTH VARIABLE ON REQUEST



27700x12600xh5200



15800x31600



h 2400



Uso sotto sorveglianza



Disponibilità parti di ricambio



Gioco ad uso collettivo

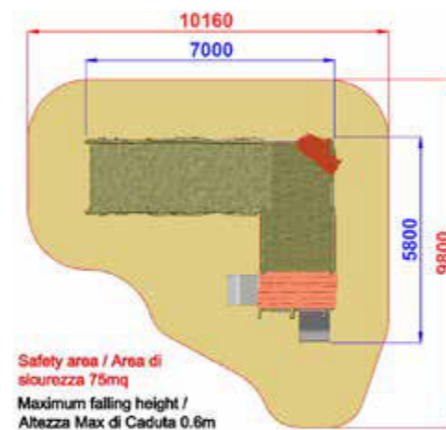
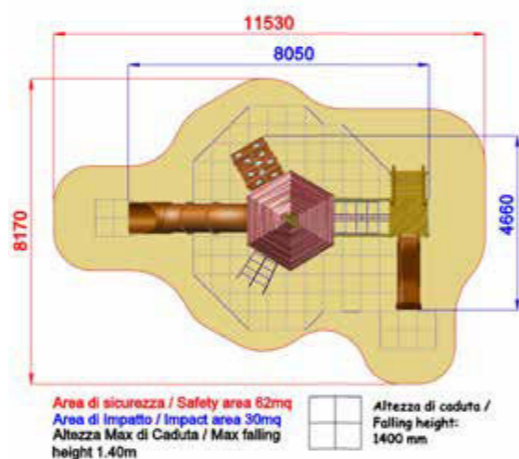
PRIMITIV

AF802.SWE-14 PRIMITIV
GIULIETTA E ROMEO CON ELICOIDALE PRIMITIV



PRIMITIV

AF300H.GT-01 PRIMITIV
SATURNO INCLUSIVE PRIMITIV



4660x8050x4200



8170x1153



h 1400



Uso sotto sorveglianza



Disponibilità parti di ricambio



Gioco ad uso collettivo



5800x7100x2100



5800x7100



h 600



Uso sotto sorveglianza



Disponibilità parti di ricambio



Gioco ad uso collettivo

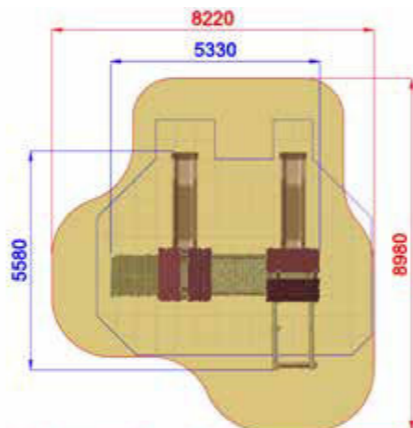
PRIMITIV

AF102P PRIMITIV
MERLINO CON PALESTRA CON 2 SCIVOLI PRIMITIV



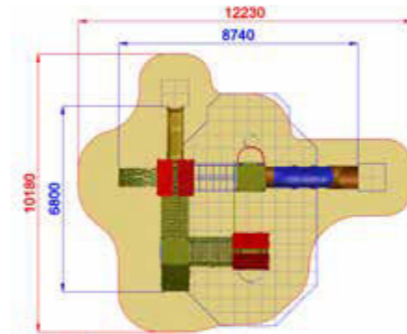
PRIMITIV

AF104K.PAL-05 PRIMITIV
ROMA CON PALESTRA SOSPESA



Area di sicurezza / Safety area 56mq
Area di impatto / Impact area 35mq
Altezza Max di Caduta / Max falling height 1.40m

- 5580x5330xh4200
- 8980x8220
- h 1400
- Uso sotto sorveglianza
- Disponibilità parti di ricambio
- Gioco ad uso collettivo



Area di sicurezza / Safety area 75mq
Area di impatto / Impact area 39mq
Altezza Max di Caduta / Max falling height 1.40m

- 6800x8740xh4200
- 10180x12230
- h 1800
- Uso sotto sorveglianza
- Disponibilità parti di ricambio
- Gioco ad uso collettivo

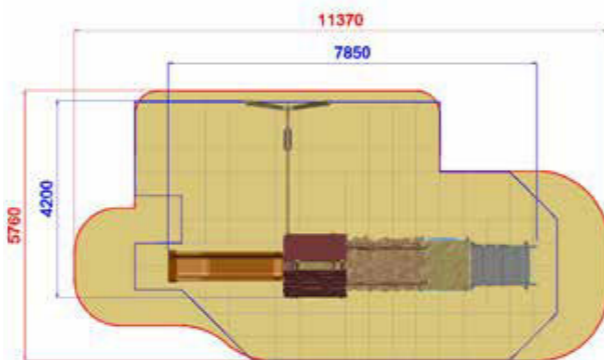

PRIMITIV

AF102.PD-4.ALT-01 PRIMITIV
MERLINO CON PASSERELLA E ALTALENA PRIMITIV



PRIMITIV

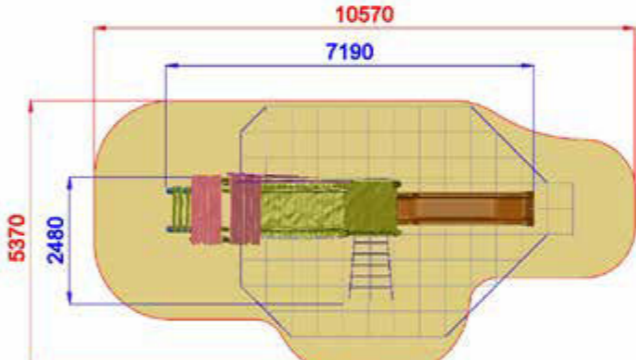
S0700.QT4-9 PRIMITIV
MERLINO SCENOGRAFICO PRIMITIV



Area di sicurezza / Safety Area 52.5mq
Area di Impatto / Impact area 41.5mq
Altezza Max di Caduta / Maximum falling height 1.40m



- 4200x7850x4200
- 5760x11370
- h 1400
- Uso sotto sorveglianza
- Disponibilità parti di ricambio
- Gioco ad uso collettivo



Area di sicurezza / Safety area 43mq
Area di Impatto / Impact area 24mq
Altezza Max di Caduta / Max falling height 1.40m



- 2480x7190x4900
- 5370x10570
- h 1400
- Uso sotto sorveglianza
- Disponibilità parti di ricambio
- Gioco ad uso collettivo



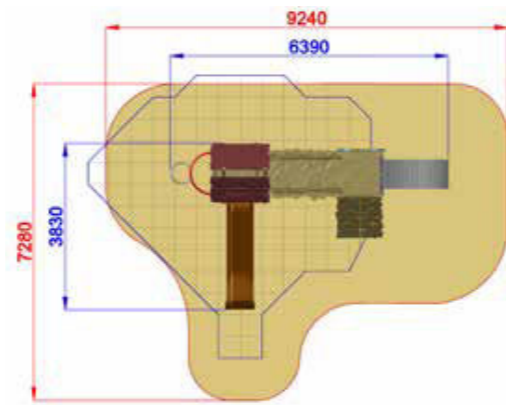
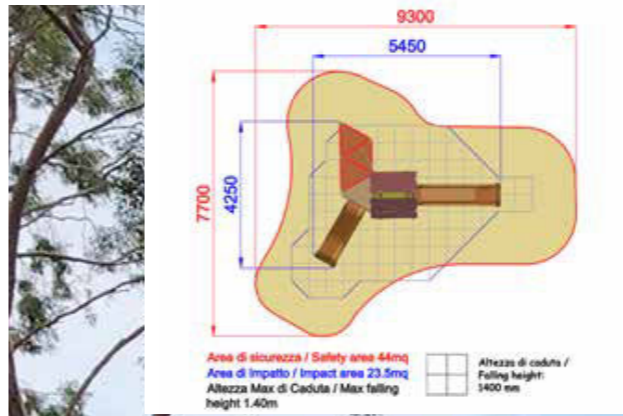
PRIMITIV

AF102.PSC1-9 PRIMITIV
MERLINO CON PEDANA CURVA PRIMITIV



PRIMITIV

AF100B.SG-14 PRIMITIV
FRAGOLA 140 PRIMITIV



3830x6390x4200



7280x9240



h 1400



Uso sotto sorveglianza



Disponibilità parti di ricambio



Gioco ad uso collettivo



3950x5610x4200



7870x9250



h 1400



Uso sotto sorveglianza



Disponibilità parti di ricambio



Gioco ad uso collettivo

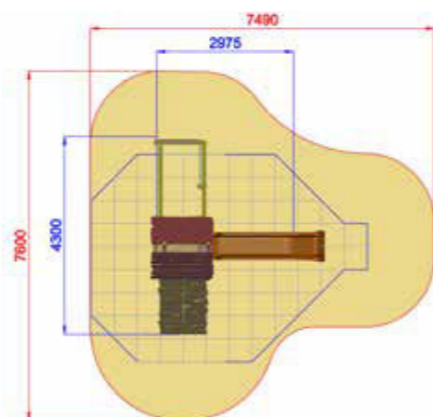
PRIMITIV

AF100P PRIMITIV
FATA PRIMITIV CON PALESTRA



PRIMITIV

AF100B.SG-9 PRIMITIV
FRAGOLA PRIMITIV



Area di Sicurezza / Safety area 40.5mq
Area di Impatto / Impact area 22mq
Altezza Max di Caduta / Max falling height 1.40m

Altezza di caduta / Falling height: 1400 mm



4300x2975xh4200



7600x7490



h 1400



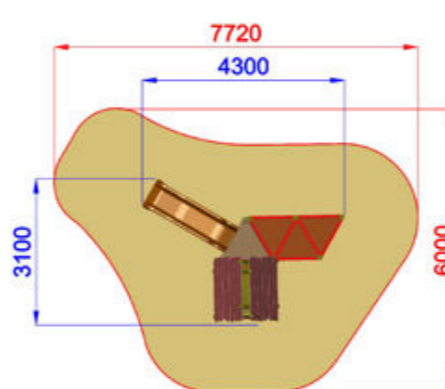
Uso sotto sorveglianza



Disponibilità parti di ricambio



Gioco ad uso collettivo



Area di Sicurezza / Safety area 32mq
Altezza Max di Caduta / Max falling height 0.90m



3330x3950xh3700



6150x7430



h 900



Uso sotto sorveglianza



Disponibilità parti di ricambio



Gioco ad uso collettivo



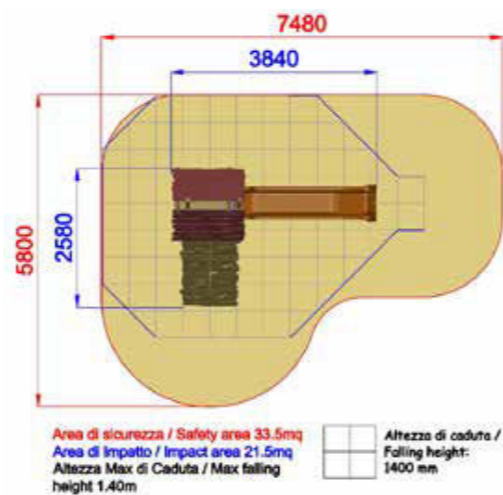
PRIMITIV

AF100 PRIMITIV
FATA PRIMITIV



PRIMITIV

AF200 PRIMITIV
KOS PRIMITIV



2580x3840x4200



5800x7480



h 1400



Uso sotto sorveglianza



Disponibilità parti di ricambio



Gioco ad uso collettivo



1570x3400x3100



1560x6830



h 900



Uso sotto sorveglianza



Disponibilità parti di ricambio

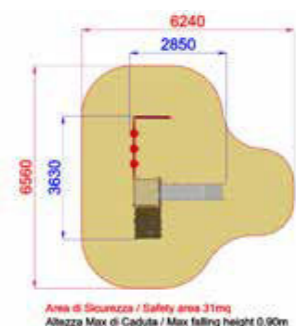


Gioco ad uso collettivo



PRIMITIV EASY

AE100PB PRIMITIV EASY
ALBICOCCA PRIMITIV EASY BABY
CON PALESTRA



- 3230x2850x3000
- 6560x6240
- h 900
- Uso sotto sorveglianza
- Disponibilità parti di ricambio
- Gioco ad uso collettivo



- 2850x4000x3500
- 5800x7460
- h 1400
- Uso sotto sorveglianza
- Disponibilità parti di ricambio
- Gioco ad uso collettivo


PRIMITIV EASY

AE102.SVPX-9 PRIMITIV EASY
PESCA PRIMITIV EASY
CON SCIVOLI



PRIMITIV EASY

AE101APRIMITIV EASY
HOOK PRIMITIV EASY
CON ALTALENA



- 5560x4000x3500
- 7120x7400
- h 1400
- Uso sotto sorveglianza
- Disponibilità parti di ricambio
- Gioco ad uso collettivo



- 3900x4050x3500
- 7430x6570
- h 1400
- Uso sotto sorveglianza
- Disponibilità parti di ricambio
- Gioco ad uso collettivo

PRIMITIV EASY

AE103P PRIMITIV EASY
MANGO PRIMITIV EASY
CON PALESTRA



ABACO ATTREZZATURE GIOCO PRIMITIV

IMMAGINE	CODICE	ARTICOLO	H	IMMAGINE	CODICE	ARTICOLO	H
	ALT-01 PRIMITIV	KIT ALTALENA PRIMITIV 1 posto tavoletta PRIMITIV SWING KIT one seat			PABACOGT-01	GIOCO TRIS PRIMITIV PRIMITIV TRIS PANEL	
	PABACO U0600.S	PANNELLO SPECCHIO PRIMITIV PRIMITIV MIRROR PANEL			PBV-4	PANNELLO ATTIVIT PRIMITIV PRIMITIV ACTIVITY PANEL	
	PBV-6	BANCO VENDITA PRIMITIV PRIMITIV SHOP PANEL			PBV-7	PANNELLO MUSICALE PRIMITIV PRIMITIV MUSICAL PANEL	
	PBV-11	GIOCO ATTIVIT GEOMETRIE PRIMITIV PRIMITIV ACTIVITY GEOMETRIES PANEL			PC1	PEDANA TRIANGOLARE PRIMITIV PRIMITIV TRIANGULAR PLATFORM	
	PC2	PEDANA QUADRA PRIMITIV PRIMITIV SQUARE PLATFORM			PC3	PEDANA ESAGONALE PRIMITIV PRIMITIV HEXAGONAL PLATFORM	
	PGD01	GIOCO DADI PRIMITIV PRIMITIV DICES GAME			PGT-02	SEDUTA FLESSIBILE PRIMITIV PRIMITIV FLEXIBLE SEAT	
	PGT-07	SEDUTA DRITTA L1700 PRIMITIV PRIMITIV STREIGHT SEAT L1700			PGT-08	SEDUTA DRITTA L860 PRIMITIV PRIMITIV STREIGHT SEAT L860	
	PHT5	TORRE ESAGONALE PRIMITIV con tetto PRIMITIV HEXAGONAL TOWER with roof	40 60 90 140 190		PHT6	TORRE ESAGONALE PRIMITIV senza tetto PRIMITIV HEXAGONAL TOWER without roof	40 60 90 140 190
	P-P1	PANNELLO PRIMITIV PRIMITIV PANEL			P-P2	PANNELLI SOTTOTETTO PRIMITIV PRIMITIV UNDER ROOF PANELS	
	PP-2	PANNELLO OBL PRIMITIV PRIMITIV OBL PANEL			P-P3	PANNELLO PRIMITIV con finestra PRIMITIV PANEL with window	
	P-P4	PANNELLO PRIMITIV con porta PRIMITIV PANEL with door			P-P5	PANNELLO DECORATIVO RINGHIERA PRIMITIV PRIMITIV DECORATIVE RAILING PANEL	
	PPAL-01	PALESTRA ANGOLO PRIMITIV PRIMITIV ANGLE GYM			PPAL-01b	PALESTRA BABY ANGOLO PRIMITIV PRIMITIV BABY ANGLE GYM	
	PPAL-01c	PALESTRA BABY LINEARE PRIMITIV PRIMITIV BABY LINEAR GYM			PPAL-02	PALESTRA RETE LINEARE PRIMITIV PRIMITIV LINEAR ROPE GYM	
	PPAL-02.C	PALESTRA PONTE LINEARE CLIMBING PRIMITIV PRIMITIV LINEAR CLIMBING BRIDGE PANEL			PPAL-04	SPALLIERA VERTICALE PRIMITIV PRIMITIV WALL BARS	90 140
	PPAL-05	PALESTRA SOSPESA PRIMITIV PRIMITIV HANGING GYM			PPAL-05b	PALESTRA SOSPESA BABY a terra PRIMITIV PRIMITIV HANGING BABY GYM	
	PPAL-08	SARTIA VERTICALE PRIMITIV PRIMITIV VERTICAL NET			PPAL-08b	SARTIA VERTICALE BABY PRIMITIV PRIMITIV VERTICAL NET	
	PPAL-10	PALESTRA A FUNI PRIMITIV PRIMITIV ROPES GYM			PPAL-11	BARRA AD ANELLI PRIMITIV PRIMITIV RINGS BAR	


ABACO ATTREZZATURE GIOCO PRIMITIV


IMMAGINE	CODICE	ARTICOLO	H	IMMAGINE	CODICE	ARTICOLO	H
	PPAL-13	RETE BABY PRIMITIV PRIMITIV BABY NET			PPD-4	PASSERELLA OSCILLANTE DRITTA PRIMITIV PRIMITIV STRAIGHT SWINGING WALKWAY	
	PPD-6	PRIMITIV PONTE TIBETANO DRITTO PRIMITIV STRAIGHT TIBETAN BRIDGE			PPD-7	PONTE A FUNI DRITTO PRIMITIV PRIMITIV STRAIGHT ROPE	
	PPD-10	PONTE FISSO DRITTO PRIMITIV PRIMITIV STRAIGHT BRIDGE			PPD-12	PONTE TIBETANO TUNNEL DRITTO PRIMITIV PRIMITIV STRAIGHT TUNNEL TIBETAN BRIDGE	
	PPI-4	PASSERELLA OSCILLANTE INCLINATA PRIMITIV PRIMITIV INCLINED SWINGING WALKWAY			PPI-6	PONTE TIBETANO INCLINATO PRIMITIV PRIMITIV INCLINED TIBETAN BRIDGE	
	PPI-7	PONTE A FUNI INCLINATO PRIMITIV PRIMITIV INCLINED ROPE BRIDGE			PPI-10	PONTE FISSO INCLINATO PRIMITIV PRIMITIV INCLINED BRIDGE	
	PPI-12	PONTE TIBETANO TUNNEL INCLINATO PRIMITIV PRIMITIV INCLINED TUNNEL TIBETAN BRIDGE			PPS	SCALA DI RISALITA PRIMITIV PRIMITIV LADDER	60 90 140 190
	PQ	TORRE QUADRA senza tetto PRIMITIV PRIMITIV SQUARE TOWER without roof	40 60 90 140 190		PQT	TORRE QUADRA con tetto PRIMITIV PRIMITIV SQUARE TOWER with roof	40 60 90 140 190
	PRH-1	RAMPA DI ACCESSO PER CARROZZINE PRIMITIV PRIMITIV ACCESS RAMP FOR WHEELCHAIRS			PS2	PEDANA DI RISALITA INCLUSIVE PRIMITIV PRIMITIV INCLUSIVE ASCENT PLATFORM	40 60
	PS6	SARTIA DI RISALITA PRIMITIV PRIMITIV SKEWED ROPE LADDER	60 90 140		PSC1	PEDANA DI RISALITA CURVA PRIMITIV PRIMITIV CURVED CLIMBING PLATFORM	90 140
	PSCL1	PEDANA CLIMBING INCLINATA PRIMITIV PRIMITIV INCLINED CLIMBING ASCENT	60 90 140		PSG	SCALA A GRADONI PRIMITIV PRIMITIV STEP STAIRCASE	40 60 90
	PSVPX	SCIVOLO POLY-INOX PRIMITIV PRIMITIV INOX-POLY SLIDE	60 90 140		PSVPXH	SCIVOLO POLY-INOX INCLUSIVE PRIMITIV PRIMITIV INCLUSIVE INOX-POLY SLIDE	40 60
	PSW	SCIVOLO A TUBO DRITTO PRIMITIV PRIMITIV STRAIGHT TUBE SLIDE	60 90 140 190		PSW-E	SCIVOLO A TUBO ELICOIDALE PRIMITIV PRIMITIV HELICAL TUBE SLIDE	190 240 290 340
	PSW-S	SCIVOLO A TUBO SNAKE PRIMITIV PRIMITIV SNAKE TUBE SLIDE	190 240 290 340		PT	TORRE TRIANGOLARE senza tetto PRIMITIV PRIMITIV TRIANGULAR TOWER without roof	40 60 90 140 190
	PT1	TETTO TRIANGOLARE PRIMITIV PRIMITIV TRIANGULAR ROOF			PT4	TETTO QUADRO PRIMITIV PRIMITIV SQUARE ROOF	
	PT8	TETTO ESAGONALE PRIMITIV PRIMITIV HEXAGONAL ROOF			PT13	TETTO FOTOVOLTAICO QUADRO PRIMITIV PRIMITIV PHOTOVOLTAIC SQUARE ROOF	
	PTT6	TORRE TRIANGOLARE con tetto PRIMITIV PRIMITIV TRIANGULAR TOWER with roof	40 60 90 140 190		PT4	PONTE TUNNEL POLY PRIMITIV PRIMITIV POLY TUNNEL BRIDGE	



RETI PALESTRE PERCORSI



 Uno degli aspetti più importanti nel gioco dei bimbi, specialmente nella fascia d'età scolare, è la fisicità e la sfida, sia verso se stessi che in relazione agli altri, con una valenza anche di socializzazione. Attraverso il rischio insito nel gioco questi elementi si fortificano e rendono i nostri bimbi maggiormente attratti dalle attività proposte. La capacità del progettista deve essere quella di mediare il rischio e dissimularlo in modo che sia controllato e ridotto a livelli accettabili. Allo scopo esistono tutta una serie di normative, alle quali il nostro personale tecnico fa riferimento continuamente, permettendoci di proporre tutte attività certificate secondo le norme europee di settore.

 One of the most important issues in children's play, mostly in school ages, is the challenging and physical one, that gives also a social value. Through the risk that is part of the game, these elements of a personality strengthen themselves and attract our childrens to the use of the activities offered. The ability of the designer must be to evaluate the risk and blend it in the activity in a way that it could be controlled and under acceptable levels. To reach this goal there is a vast group of rules and regulations our technical personnel refer to, allowing us to offer all certified units, following the European regulations.


made in **ITALY**

MATERIALI DISPONIBILI PER RETI PALESTRE PERCORSI

AL MOMENTO DELL'ORDINE PUOI SCEGLIERE IL MATERIALE CHE PREFERISCI PER REALIZZARE LA TUA COMPOSIZIONE RETI PALESTRE PERCORSI.



ALLUMINIO

Profilo in alluminio EN AV6060, matrice speciale mm 90x90 fatta su misura con spigoli molto arrotondati, raggio mm 32, anime interne di rinforzo. Spessore minimo mm 2,7. Molto resistente alle intemperie ed adatto all'uso esterno. Finitura argentata oppure possibile verniciatura su richiesta.



ALUMINUM

Custom made EN AV6060 Aluminium profile with 90 x 90 dimensions with 32 mm rounded edges, inner cores for additional strenght. Ideal for external use and long lasting in outdoor conditions. Silver color or painted on request.



LEGNO

Legno conforme ai criteri CAM. Profilo da 90 x 90 con spigoli arrotondati, ideale per uso esterno, trattato per resistere agli agenti atmosferici.



WOOD

Wood highly resistant to outdoor agents, standard profile with 90 x 90 dimension with rounded edges.



LEGNO DI CASTAGNO

Legno naturale di castagno, lavorato a mano, delle Piccole Dolomiti a chilometro 0 certificato PEFC conforme ai CAM. Ideale per uso estero, legno molto resistente agli agenti atmosferici. Pali scortecciati con look naturale.



CHESTNUT WOOD

Chestnut wood, hand made profile with a natural look PEFC certified and with Castagno Naturale delle Piccole Dolomiti mark. Ideal for outdoor use thanks to it's strenght.



PLASTICA RICICLATA

Plastica riciclata conforme al decreto CAM, composta per il 95% da materiale riciclato. Profilo di dimensioni 90 x 90 con bordi smussati, armatura interna in acciaio. Disponibile in varie colorazioni



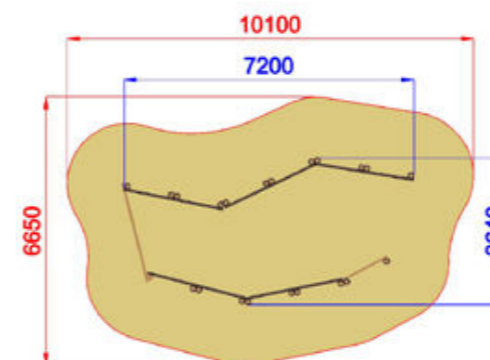

RECYCLED PLASTIC

Recycled plastic made with at least 95% recycled material. 90 x 90 profile with rounded edges and with steel core for added strenght.



RETI PALESTRE PERCORSI

PAL-08.SCL1-14 PRIMITIV
PALESTRA LINEA PRIMITIV



Area di sicurezza / Safety area 52mq
Altezza Max di Caduta / Max falling height 0.9m



3640x7200x3100



6650x10100



h 900



Uso sotto sorveglianza



Disponibilità parti di ricambio



Gioco ad uso collettivo



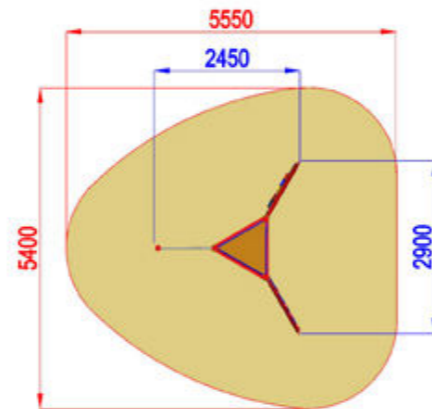

Legno di castagno



AVAILABLE MATERIALS, WHEN ORDERING PLAYGROUND EQUIPMENT, YOU CAN CHOOSE DIFFERENT CONSTRUCTION MATERIALS.

RETI PALESTRE PERCORSI

S4-9.SCL1-9
EASY GYM 4 BABY



Area di Sicurezza / Safety area 24m
Altezza max di caduta / Max falling height 0.90m



2900X2450x2800



5400X5550



h 900



Uso sotto sorveglianza



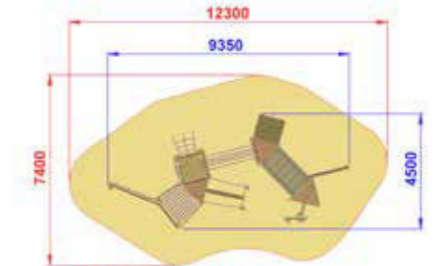

Disponibilità parti di ricambio



Gioco ad uso collettivo

RETI PALESTRE PERCORSI

U0100.PAL-05 PRIMITIV
PERCORSO EQUILIBRIO PRIMITIV



Area di Caduta / Falling Area 65mq
Altezza Max di Caduta / Maximum falling height 0.9m



4500X9350x2800



7400X12300



h 900



Uso sotto sorveglianza



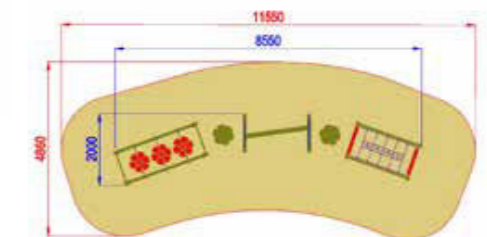
Disponibilità parti di ricambio



Gioco ad uso collettivo

RETI PALESTRE PERCORSI

U0100.PD-6 PRIMITIV
PERCORSO STEP PRIMITIV



Area di Sicurezza / Safety area 45mq
Altezza max di caduta / Max falling height 0.30m



2000X8550x1300



4860X11550



h 300



Uso sotto sorveglianza



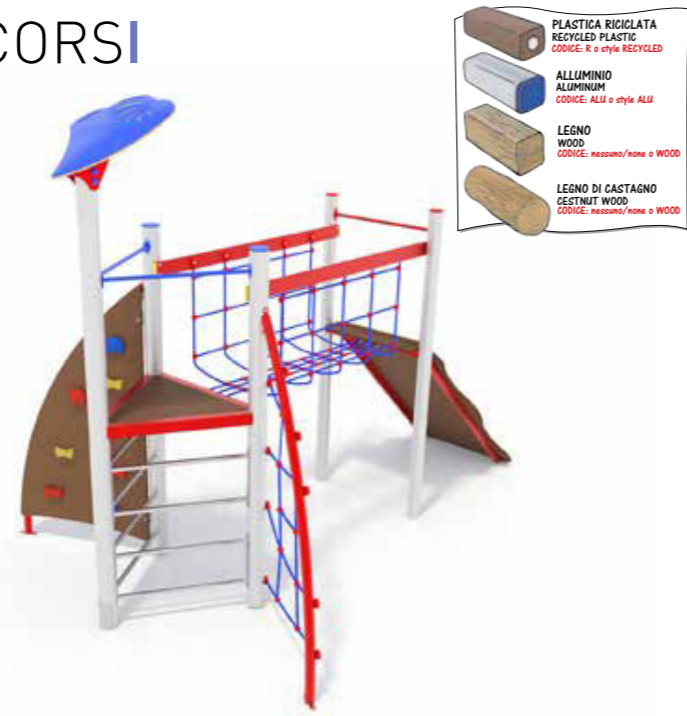

Disponibilità parti di ricambio



Gioco ad uso collettivo

RETI PALESTRE PERCORSI

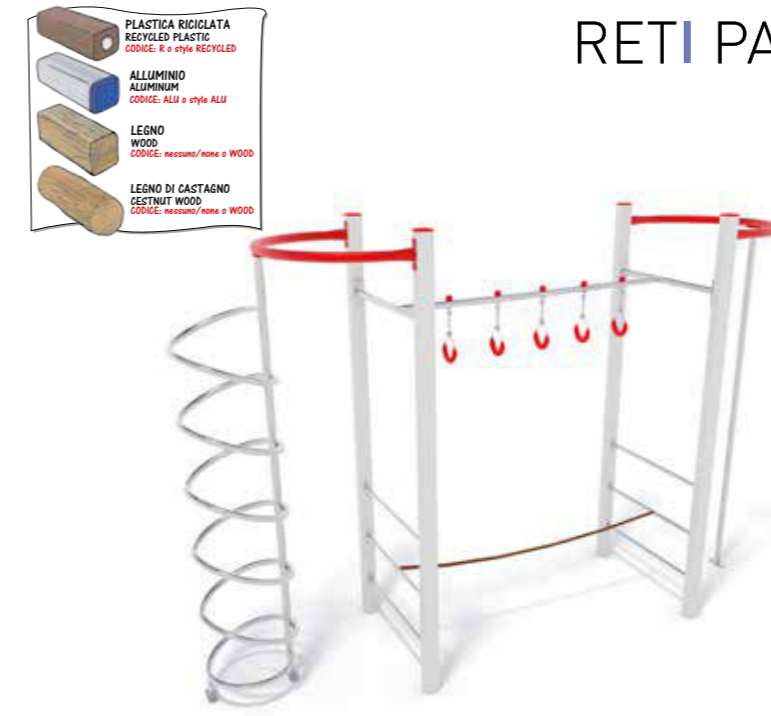
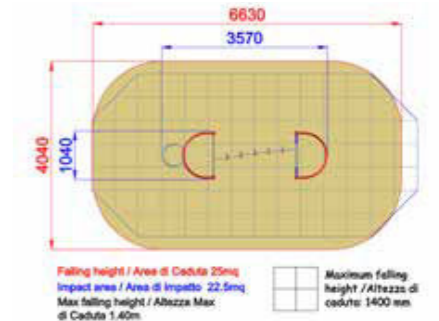
AF200.PD-6
KOS CON TIBETANO



- 2900x4150x3600
- 6230x7000
- h 900
- Uso sotto sorveglianza
- Disponibilità parti di ricambio
- Gioco ad uso collettivo

RETI PALESTRE PERCORSI

C0300.PAL-05
PALESTRA HULA HOP



- 1040x3570x2500
- 4040x6630
- h 1400
- Uso sotto sorveglianza
- Disponibilità parti di ricambio
- Gioco ad uso collettivo

RETI PALESTRE PERCORSI

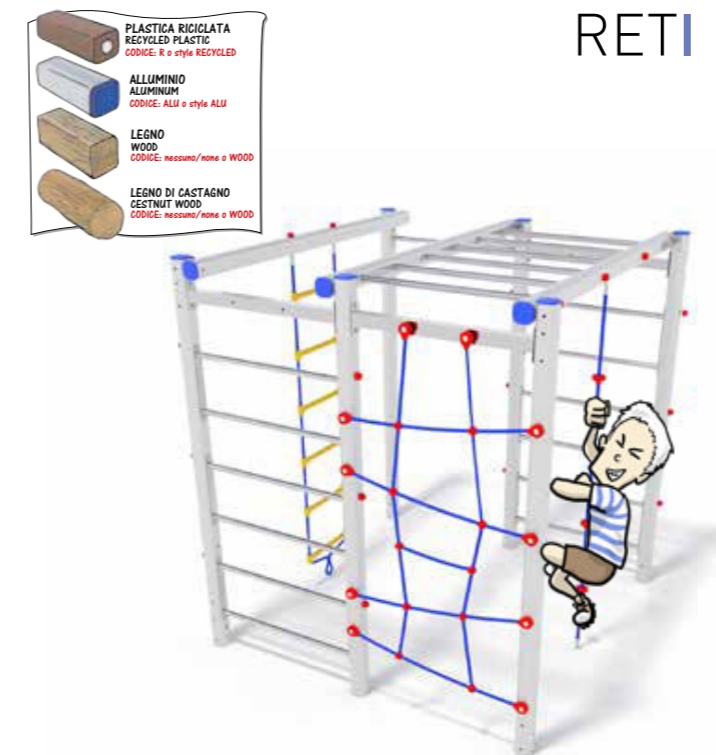
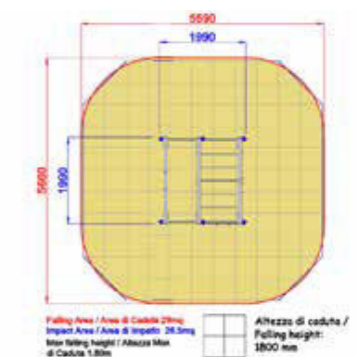
AF200.T-9
KOS CON TUNNEL TIBETANO



- 2700x3200x3100
- 5400x6050
- h 900
- Uso sotto sorveglianza
- Disponibilità parti di ricambio
- Gioco ad uso collettivo

RETI PALESTRE PERCORSI

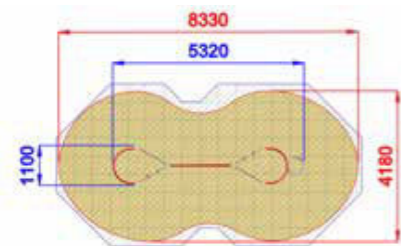
C0300
PELESTRA CUBO



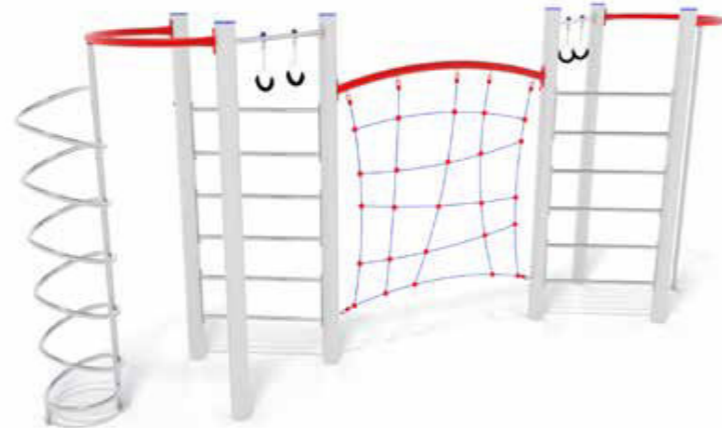
- 1990x1990x2300
- 5660x5590
- h 1800
- Uso sotto sorveglianza
- Disponibilità parti di ricambio
- Gioco ad uso collettivo

RETI PALESTRE PERCORSI

EPALALU.PS-14
EASY GYM 3



Area di sicurezza / Safety area 28mq
Area di impatto / Impact area 33mq
Altezza Max di Caduta / Max falling height 1,80m



- 1100x5320xh2500
- 4180x8330
- h 1800
- Uso sotto sorveglianza
- Disponibilità parti di ricambio
- Gioco ad uso collettivo

PLASTICA RICICLATA
RECYCLED PLASTIC
CODICE: R o style RECYCLED

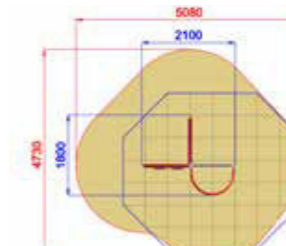
ALLUMINIO
ALUMINIUM
CODICE: ALU o style ALU

LEGNO
WOOD
CODICE: nessuno/none o WOOD

LEGNO DI CASTAGNO
CESTNUT WOOD
CODICE: nessuno/none o WOOD

RETI PALESTRE PERCORSI

PAL-08.SCL1-14.PP-14
PALESTRA PALO POMPIERI



Area di sicurezza / Safety area 17mq
Area di impatto / Impact area 13mq
Altezza Max di Caduta / Max falling height 1,40m



- 1800x2100xh2500
- 4730x5080
- h 1400
- Uso sotto sorveglianza
- Disponibilità parti di ricambio
- Gioco ad uso collettivo

PLASTICA RICICLATA
RECYCLED PLASTIC
CODICE: R o style RECYCLED

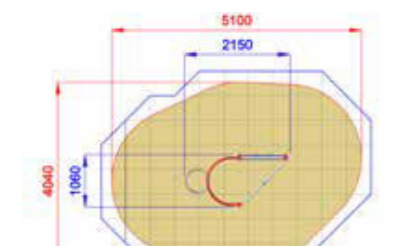
ALLUMINIO
ALUMINIUM
CODICE: ALU o style ALU

LEGNO
WOOD
CODICE: nessuno/none o WOOD

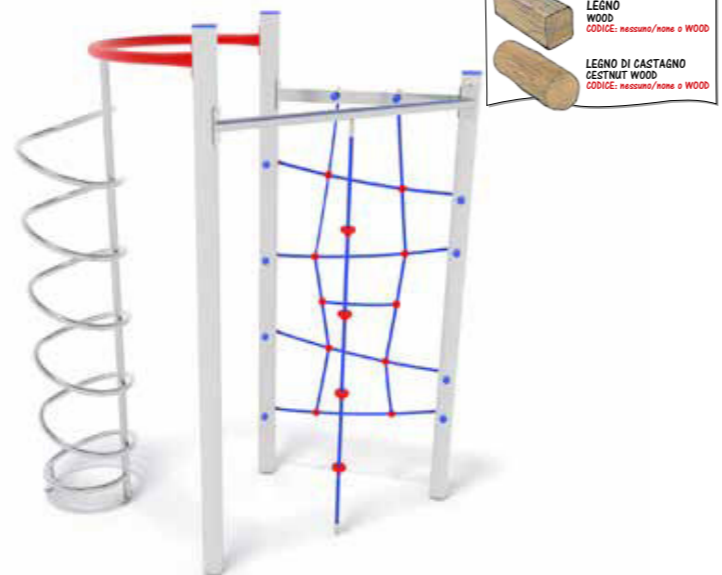
LEGNO DI CASTAGNO
CESTNUT WOOD
CODICE: nessuno/none o WOOD

RETI PALESTRE PERCORSI

PS-14.PAL-08
EASY GYM 2



Area di sicurezza / Safety area 18mq
Area di impatto / Impact area 19,5mq
Altezza Max di Caduta / Max falling height 1,40m



- 1060x2150xh2500
- 4040x5100
- h 900
- Uso sotto sorveglianza
- Disponibilità parti di ricambio
- Gioco ad uso collettivo

PLASTICA RICICLATA
RECYCLED PLASTIC
CODICE: R o style RECYCLED

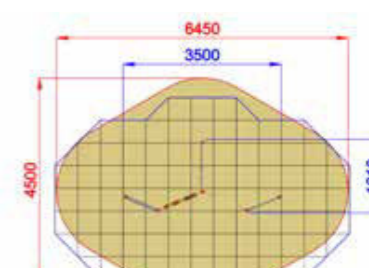
ALLUMINIO
ALUMINIUM
CODICE: ALU o style ALU

LEGNO
WOOD
CODICE: nessuno/none o WOOD

LEGNO DI CASTAGNO
CESTNUT WOOD
CODICE: nessuno/none o WOOD

RETI PALESTRE PERCORSI

PAL-08.SCL1-14
PALESTRA LINEA



Area di sicurezza / Safety area 22mq
Area di impatto / Impact area 22mq
Altezza Max di Caduta / Max falling height 1,40m



- 1610x3500xh2300
- 4500x6450
- h 1400
- Uso sotto sorveglianza
- Disponibilità parti di ricambio
- Gioco ad uso collettivo

PLASTICA RICICLATA
RECYCLED PLASTIC
CODICE: R o style RECYCLED

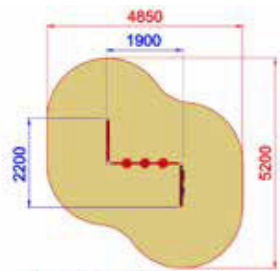
ALLUMINIO
ALUMINIUM
CODICE: ALU o style ALU

LEGNO
WOOD
CODICE: nessuno/none o WOOD

LEGNO DI CASTAGNO
CESTNUT WOOD
CODICE: nessuno/none o WOOD

RETI PALESTRE PERCORSI

EPAL
PALESTRA EASY



Area di Sicurezza / Safety area 18mq
Altezza Max di Caduta / Max falling height 0.90m

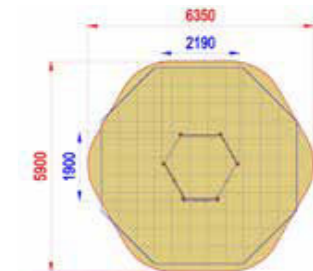


- PLASTICA RICICLATA
RECYCLED PLASTIC
CODICE: R o style RECYCLED
- ALLUMINIO
ALUMINIUM
CODICE: ALU o style ALU
- LEGNO
WOOD
CODICE: nessuno/none o WOOD
- LEGNO DI CASTAGNO
CESTNUT WOOD
CODICE: nessuno/none o WOOD

- 2200x1900xh3100
- 5200x4850
- h 900
- Uso sotto sorveglianza
- Disponibilità parti di ricambio
- Gioco ad uso collettivo

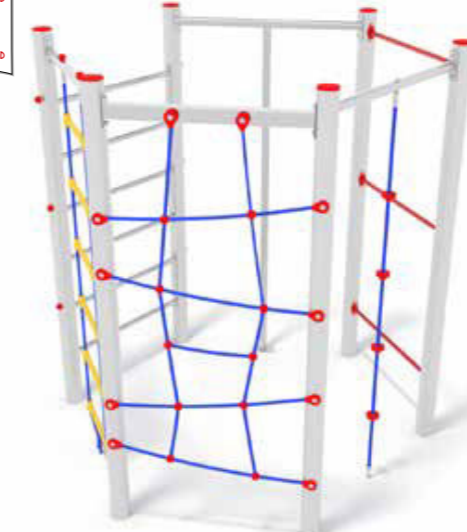
RETI PALESTRE PERCORSI

C0100
PALESTRA ESAGONALE



Area di Sicurezza / Safety area 20mq
Area di Impatto / Impact area 25mq
Altezza Max di Caduta / Max falling height 1.40m

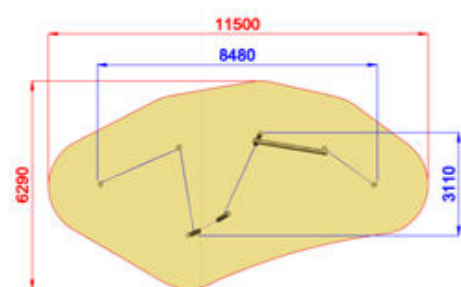
- PLASTICA RICICLATA
RECYCLED PLASTIC
CODICE: R o style RECYCLED
- ALLUMINIO
ALUMINIUM
CODICE: ALU o style ALU
- LEGNO
WOOD
CODICE: nessuno/none o WOOD
- LEGNO DI CASTAGNO
CESTNUT WOOD
CODICE: nessuno/none o WOOD



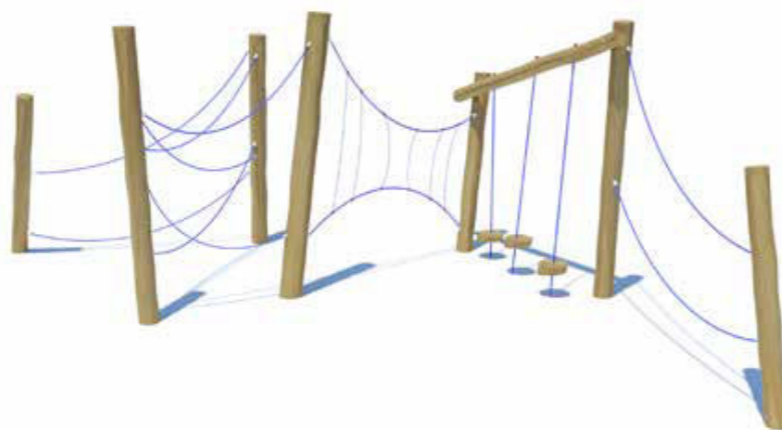
- 1900x2190xh2300
- 5900x6350
- h 1400
- Uso sotto sorveglianza
- Disponibilità parti di ricambio
- Gioco ad uso collettivo

RETI PALESTRE PERCORSI

C0300.C0400 STYLE PRIMITIV
SPIDER GYM 4 PRIMITIV



Area di Sicurezza / Safety area 50mq
Altezza Max di Caduta / Max falling height 0.90m

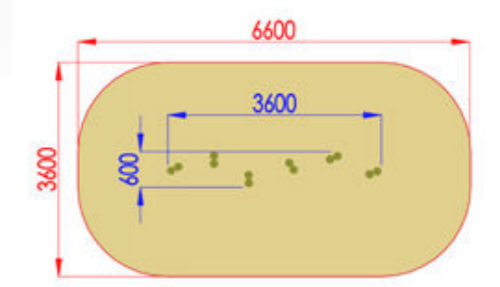


- PLASTICA RICICLATA
RECYCLED PLASTIC
CODICE: R o style RECYCLED
- ALLUMINIO
ALUMINIUM
CODICE: ALU o style ALU
- LEGNO
WOOD
CODICE: nessuno/none o WOOD
- LEGNO DI CASTAGNO
CESTNUT WOOD
CODICE: nessuno/none o WOOD

- 3110x8480xh2300
- 6290x11500
- h 900
- Uso sotto sorveglianza
- Disponibilità parti di ricambio
- Gioco ad uso collettivo

RETI PALESTRE PERCORSI

GT-06 STYLE PRIMITIV
STEP PRIMITIV



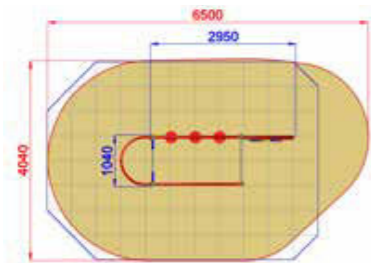
Area di Sicurezza / Safety area 22mq
Altezza max di caduta / Max falling height 0.40m

- PLASTICA RICICLATA
RECYCLED PLASTIC
CODICE: R o style RECYCLED
- ALLUMINIO
ALUMINIUM
CODICE: ALU o style ALU
- LEGNO
WOOD
CODICE: nessuno/none o WOOD
- LEGNO DI CASTAGNO
CESTNUT WOOD
CODICE: nessuno/none o WOOD


- 600x3600xh2300
- 3600x6600
- h 400
- Uso sotto sorveglianza
- Disponibilità parti di ricambio
- Gioco ad uso collettivo

RETI PALESTRE PERCORSI

C0200
PALESTRA LINEARE



Area di Sicurezza / Safety area 13mq
Area di Impatto / Impact area 21mq
Altezza Max di Caduta / Max falling height 1.17m

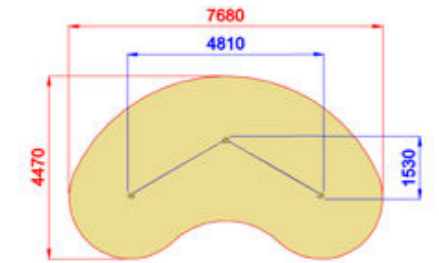


- PLASTICA RICICLATA
RECYCLED PLASTIC
CODICE: R o style RECYCLED
- ALLUMINIO
ALUMINIUM
CODICE: ALU o style ALU
- LEGNO
WOOD
CODICE: nessuno/none o WOOD
- LEGNO DI CASTAGNO
CESTNUT WOOD
CODICE: nessuno/none o WOOD

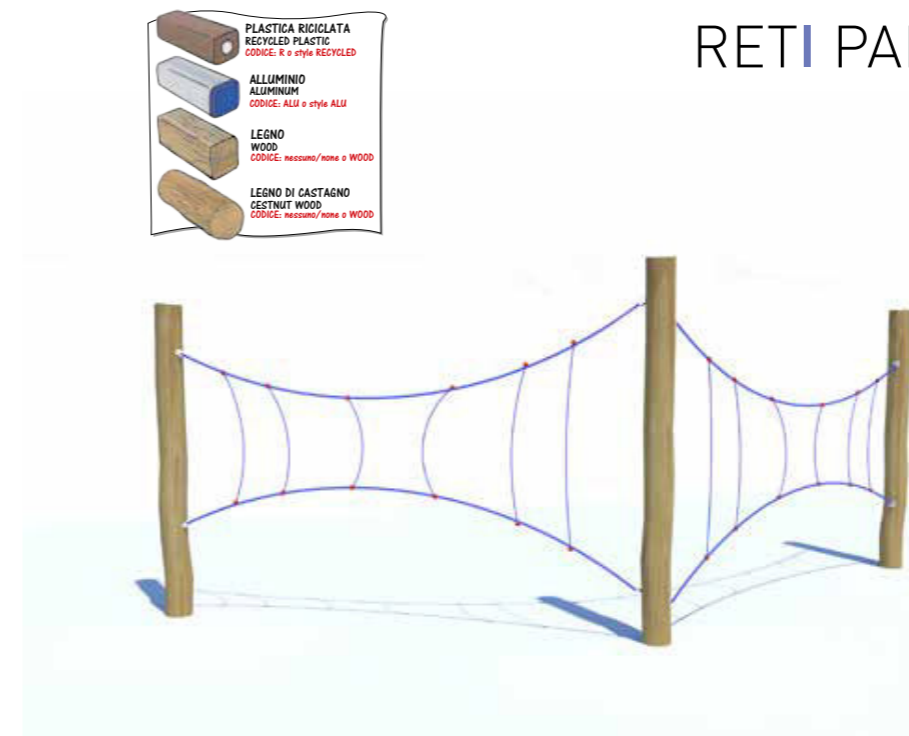
- 1040x2950xh2500
- 4040x6500
- h 1170
- Uso sotto sorveglianza
- Disponibilità parti di ricambio
- Gioco ad uso collettivo

RETI PALESTRE PERCORSI

C0300.C0200 PRIMITIV
SPIDER GYM 2 PRIMITIV



Area di Sicurezza / Safety area 25.5mq
Altezza Max di Caduta / Max falling height 0.90m

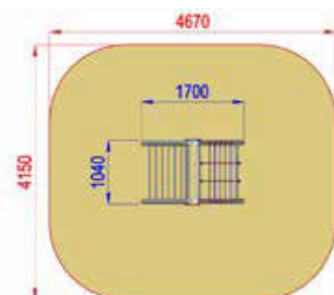


- PLASTICA RICICLATA
RECYCLED PLASTIC
CODICE: R o style RECYCLED
- ALLUMINIO
ALUMINIUM
CODICE: ALU o style ALU
- LEGNO
WOOD
CODICE: nessuno/none o WOOD
- LEGNO DI CASTAGNO
CESTNUT WOOD
CODICE: nessuno/none o WOOD

- 1530x4810xh2300
- 4470x7680
- h 900
- Uso sotto sorveglianza
- Disponibilità parti di ricambio
- Gioco ad uso collettivo

RETI PALESTRE PERCORSI

C0600
SARTIA 01



Area di Sicurezza / Safety area 18mq
Altezza Max di Caduta / Max falling height 0.90m

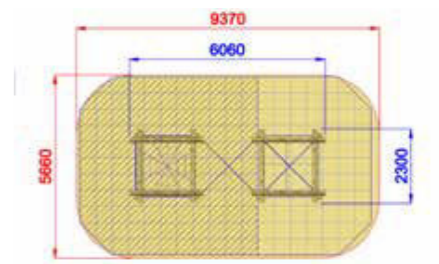


- PLASTICA RICICLATA
RECYCLED PLASTIC
CODICE: R o style RECYCLED
- ALLUMINIO
ALUMINIUM
CODICE: ALU o style ALU
- LEGNO
WOOD
CODICE: nessuno/none o WOOD
- LEGNO DI CASTAGNO
CESTNUT WOOD
CODICE: nessuno/none o WOOD

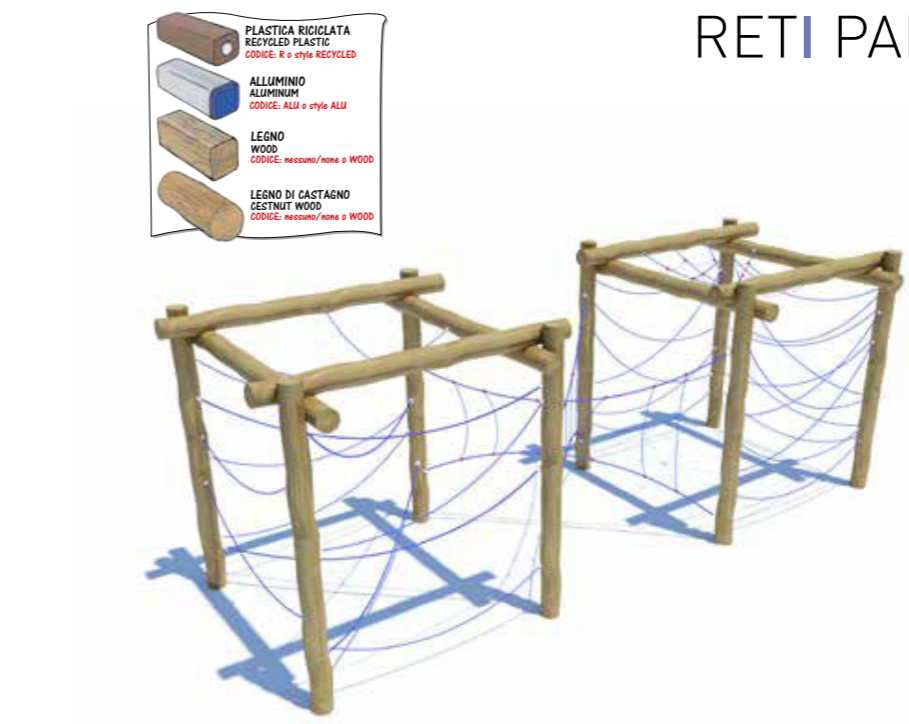
- 1040x1700xh2100
- 4150x4670
- h 900
- Uso sotto sorveglianza
- Disponibilità parti di ricambio
- Gioco ad uso collettivo

RETI PALESTRE PERCORSI

C0300.C0100 PRIMITIV
SPIDER GYM 1 PRIMITIV



Area di Sicurezza / Safety area 30mq
Area di Impatto / Impact area 47.5mq
Altezza Max di Caduta / Max falling height 2.20m



- PLASTICA RICICLATA
RECYCLED PLASTIC
CODICE: R o style RECYCLED
- ALLUMINIO
ALUMINIUM
CODICE: ALU o style ALU
- LEGNO
WOOD
CODICE: nessuno/none o WOOD
- LEGNO DI CASTAGNO
CESTNUT WOOD
CODICE: nessuno/none o WOOD

- 2300x6060xh2600
- 5660x9370
- h 2200
- Uso sotto sorveglianza
- Disponibilità parti di ricambio
- Gioco ad uso collettivo

RETI PALESTRE PERCORSI

C0500 PALESTRA MINI CUBO



- PLASTICA RICICLATA
RECYCLED PLASTIC
CODICE: R o style RECYCLED
- ALLUMINIO
ALUMINIUM
CODICE: ALU o style ALU
- LEGNO
WOOD
CODICE: nessuno/none o WOOD
- LEGNO DI CASTAGNO
CESTNUT WOOD
CODICE: nessuno/none o WOOD

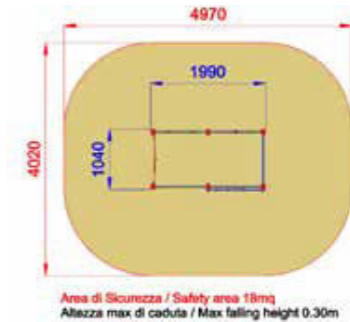
- 1040x1040xh2300
- 4040x4040
- h 1170
- Uso sotto sorveglianza
- Disponibilità parti di ricambio
- Gioco ad uso collettivo

RETI PALESTRE PERCORSI

C0300.U0400
PALESTRA CUBO BABY




- PLASTICA RICICLATA
RECYCLED PLASTIC
CODICE: R o style RECYCLED
- ALLUMINIO
ALUMINIUM
CODICE: ALU o style ALU
- LEGNO
WOOD
CODICE: nessuno/none o WOOD
- LEGNO DI CASTAGNO
CESTNUT WOOD
CODICE: nessuno/none o WOOD



- 1040x1990xh1300
- 4020x4970
- h 300
- Uso sotto sorveglianza
- Disponibilità parti di ricambio
- Gioco ad uso collettivo

RETI PALESTRE PERCORSI

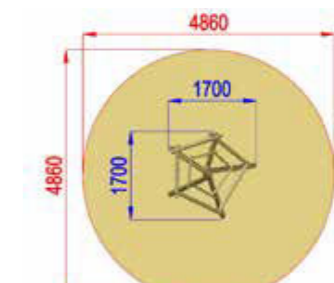
GT-06.U0100 PRIMITIV
PALESTRA NEST PRIMITIV



- 3000x5000xh800
- 6000x11000
- h 900
- Uso sotto sorveglianza
- Disponibilità parti di ricambio
- Gioco ad uso collettivo

RETI PALESTRE PERCORSI

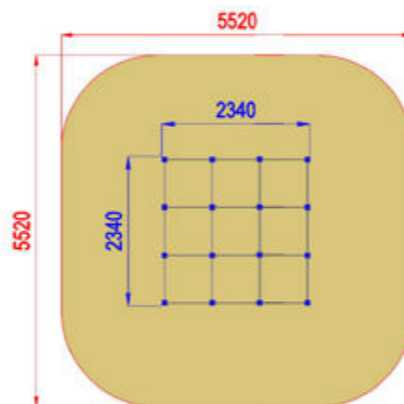

C0600.B PRIMITIV
SARTIA BABY PRIMITIV



- 1700x1700xh1600
- 4860x4860
- h 300
- Uso sotto sorveglianza
- Disponibilità parti di ricambio
- Gioco ad uso collettivo

RETI PALESTRE PERCORSI

C1000
PALESTRA MILLE CUBI



Area di Sicurezza / Safety area 29mq
Altezza Max di Caduta / Max. falling height 0.90m



2340x2340xh2000



5520x5520



h 900



Uso sotto sorveglianza



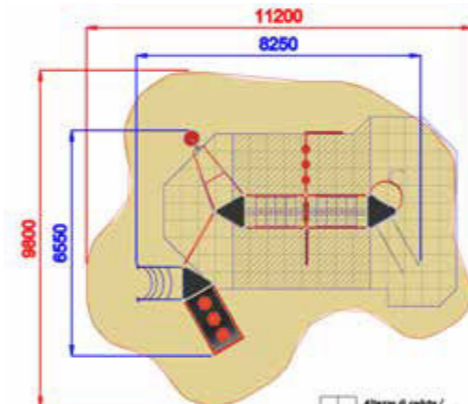


Disponibilità parti di ricambio



Gioco ad uso collettivo

RETI PALESTRE PERCORSI

C0500.S10-14
SKYLINE1



Area di Sicurezza / Safety Area 78mq
Area di Impatto / Impact Area 38mq
Altezza Max di Caduta / Max falling height 1.80m

Altezza di caduta /
Falling height 1.40m
19.5m

Altezza di caduta /
Falling height 1.80m
19.5m



6550x8250xh3000



9600x11200



h 1800



Uso sotto sorveglianza




Disponibilità parti di ricambio



Gioco ad uso collettivo

RETI PALESTRE PERCORSI

C0800.SCL1-19 PALESTRA PIRAMIDE


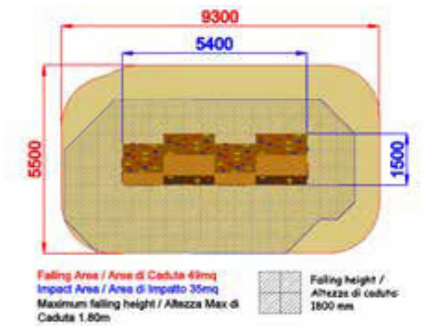


- PLASTICA RICICLATA
RECYCLED PLASTIC
CODICE: R o style RECYCLED
- ALLUMINIO
ALUMINIUM
CODICE: ALU o style ALU
- LEGNO
WOOD
CODICE: nessuno/none o WOOD
- LEGNO DI CASTAGNO
CESTNUT WOOD
CODICE: nessuno/none o WOOD

- 1350x1350xh2600
- 4430x4430
- h 1400
- Uso sotto sorveglianza
- Disponibilità parti di ricambio
- Gioco ad uso collettivo

RETI PALESTRE PERCORSI

C0800.C
BLOCCO CLIMBING DOPPIO



- 1500x5400xh2000
- 5500x9300
- h 1800
- Uso sotto sorveglianza
- Disponibilità parti di ricambio
- Gioco ad uso collettivo

RETI PALESTRE PERCORSI

C0600.B
SARTIA BABY

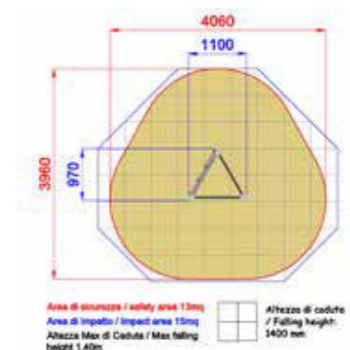


- PLASTICA RICICLATA
RECYCLED PLASTIC
CODICE: R o style RECYCLED
- ALLUMINIO
ALUMINIUM
CODICE: ALU o style ALU
- LEGNO
WOOD
CODICE: nessuno/none o WOOD
- LEGNO DI CASTAGNO
CESTNUT WOOD
CODICE: nessuno/none o WOOD

- 1040x1400xh1300
- 4040x4330
- h 300
- Uso sotto sorveglianza
- Disponibilità parti di ricambio
- Gioco ad uso collettivo

RETI PALESTRE PERCORSI

C0400
PALESTRA TRIANGOLO

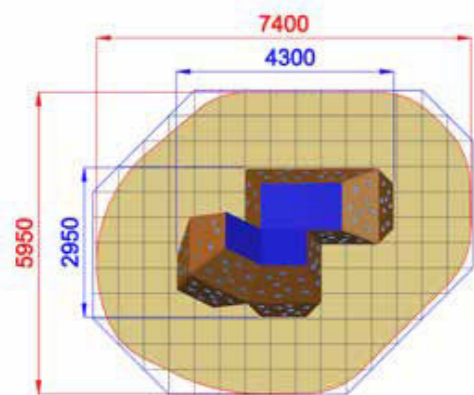


- PLASTICA RICICLATA
RECYCLED PLASTIC
CODICE: R o style RECYCLED
- ALLUMINIO
ALUMINIUM
CODICE: ALU o style ALU
- LEGNO
WOOD
CODICE: nessuno/none o WOOD
- LEGNO DI CASTAGNO
CESTNUT WOOD
CODICE: nessuno/none o WOOD

- 970x1100xh2300
- 3960x4060
- h 1400
- Uso sotto sorveglianza
- Disponibilità parti di ricambio
- Gioco ad uso collettivo

RETI PALESTRE PERCORSI

C0800.SCL1-14
PALESTRA PIRAMIDE ARRAMPICATA



Area di Sicurezza / Safety area 36mq
Area di Impatto / Impact area 38.5mq
Altezza Max di Caduta / Max. falling height 1.40m



2950x4300xh2300



5950x7400



h 1400



Uso sotto sorveglianza



Disponibilità parti di ricambio

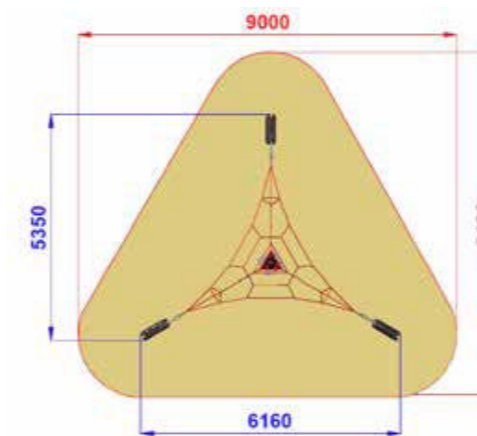


Gioco ad uso collettivo



RETI PALESTRE PERCORSI

SG1013A3
MEZZA PIRAMIDE



Area di Sicurezza / Safety area 50mq
Altezza Max di Caduta / Max falling height 0.9m



6160x5350xh3100



8100x9000



h 900




Uso sotto sorveglianza



Disponibilità parti di ricambio

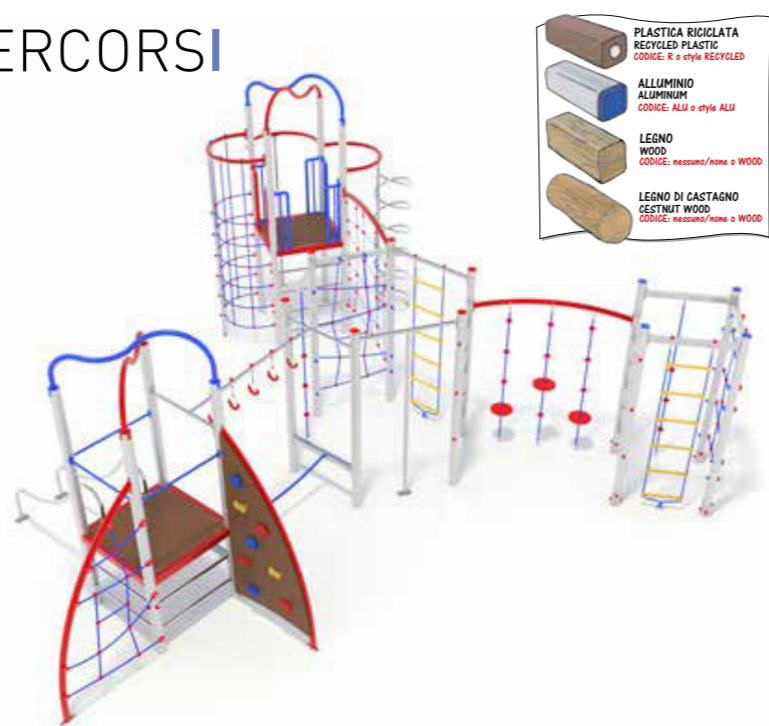


Gioco ad uso collettivo




RETI PALESTRE PERCORSI

AF102.C0100
ALUGYM2



- PLASTICA RICICLATA
RECYCLED PLASTIC
CODICE: R o style RECYCLED
- ALLUMINIO
ALUMINUM
CODICE: ALU o style ALU
- LEGNO
WOOD
CODICE: nessuno/none o WOOD
- LEGNO DI CASTAGNO
CESTNUT WOOD
CODICE: nessuno/none o WOOD



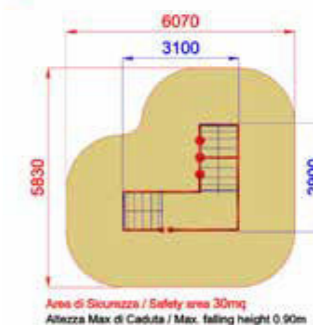

- 7350x7780xh3600
- 10350x10680
- h 1400
- Uso sotto sorveglianza
- Disponibilità parti di ricambio
- Gioco ad uso collettivo



- 2900x3100xh1600
- 5830x6070
- h 900
- Uso sotto sorveglianza
- Disponibilità parti di ricambio
- Gioco ad uso collettivo

RETI PALESTRE PERCORSI

C0800.PAL-01
PALESTRA RETE
ARRAMPICATA SOSPESA

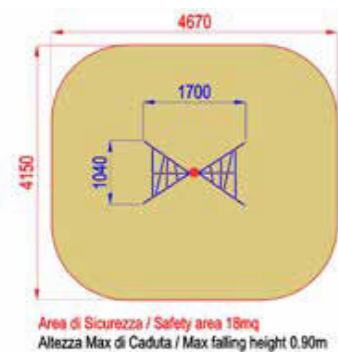
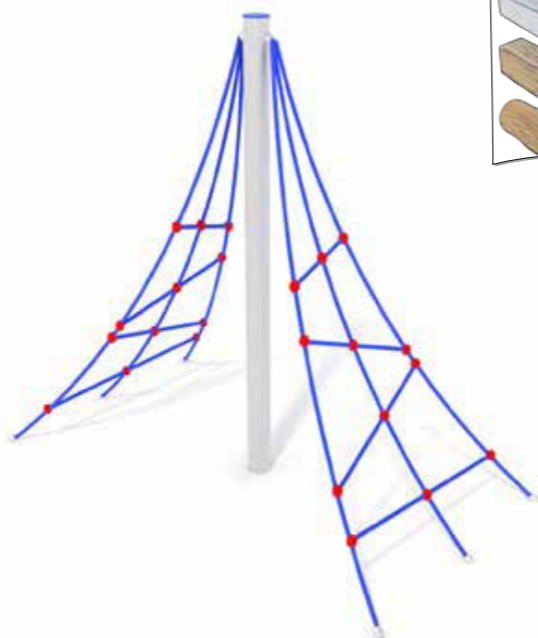


- 2900x3100xh1600
- 5830x6070
- h 900
- Uso sotto sorveglianza
- Disponibilità parti di ricambio
- Gioco ad uso collettivo


RETI PALESTRE PERCORSI

C0600.PAL-08ALU SARTIA
PIRAMIDE

- PLASTICA RICICLATA
RECYCLED PLASTIC
CODICE: R o style RECYCLED
- ALLUMINIO
ALUMINUM
CODICE: ALU o style ALU
- LEGNO
WOOD
CODICE: nessuno/none o WOOD
- LEGNO DI CASTAGNO
CESTNUT WOOD
CODICE: nessuno/none o WOOD



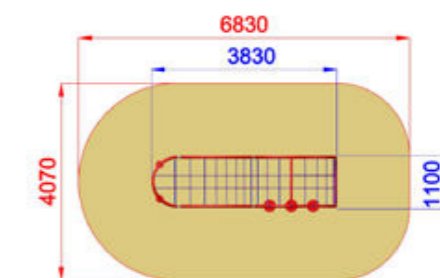
- 1040x1700xh2000
- 4150x4670
- h 900
- Uso sotto sorveglianza
- Disponibilità parti di ricambio
- Gioco ad uso collettivo



- 1100x3830xh1600
- 4070x6830
- h 900
- Uso sotto sorveglianza
- Disponibilità parti di ricambio
- Gioco ad uso collettivo

RETI PALESTRE PERCORSI

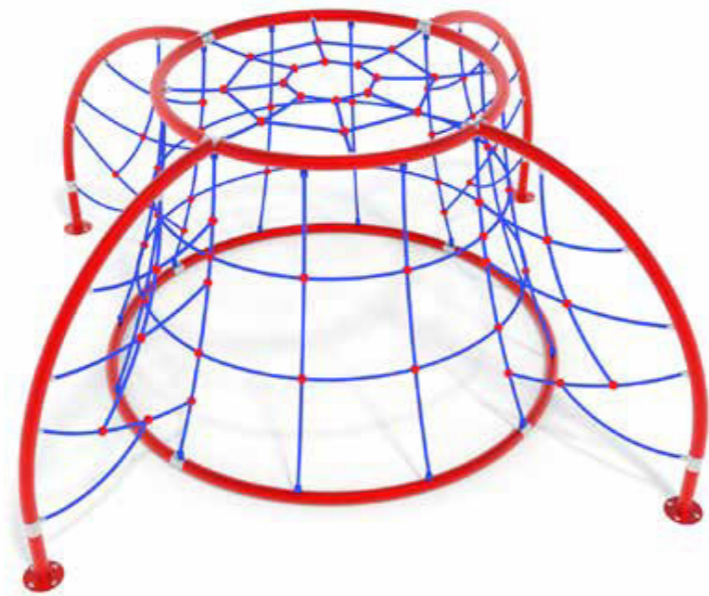

C0800.PAL-02
PALESTRA RETE
ARRAMPICATA SCIVOLO



- 1100x3830xh1600
- 4070x6830
- h 900
- Uso sotto sorveglianza
- Disponibilità parti di ricambio
- Gioco ad uso collettivo

RETI PALESTRE PERCORSI

C0800.PAL-03
PALESTRA RETE
ARRAMPICATA ROTONDA



- 3880x3880xh1600
- 6720x6720
- h 1400
- Uso sotto sorveglianza
- Disponibilità parti di ricambio
- Gioco ad uso collettivo

PLASTICA RICICLATA
RECYCLED PLASTIC
CODICE: R o style RECYCLED

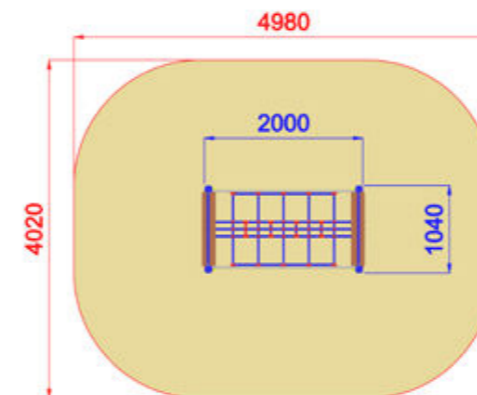
ALLUMINIO
ALUMINIUM
CODICE: ALU o style ALU

LEGNO
WOOD
CODICE: noce/no or WOOD

LEGNO DI CASTAGNO
Chestnut wood
CODICE: noce/no or WOOD

RETI PALESTRE PERCORSI

PD-6
PONTE TIBETANO



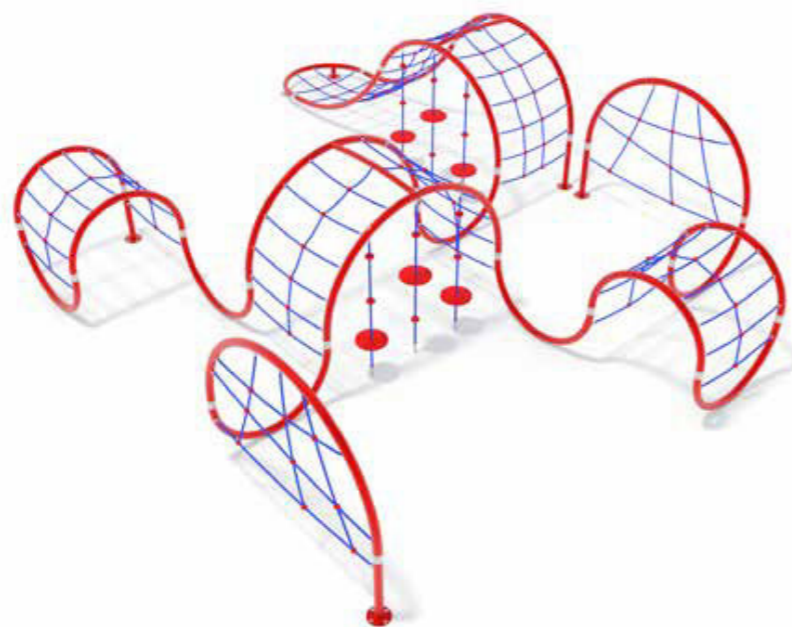
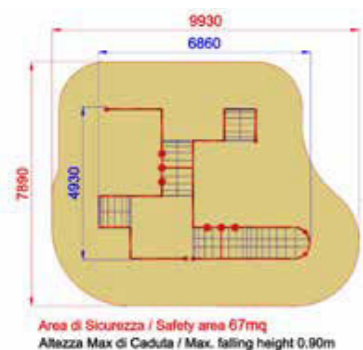
Area di Sicurezza / Safety area 18mq
Altezza max di caduta / Max falling height 0.30m

- 1040x2000xh1300
- 4020x4980
- h 300
- Uso sotto sorveglianza
- Disponibilità parti di ricambio
- Gioco ad uso collettivo



RETI PALESTRE PERCORSI

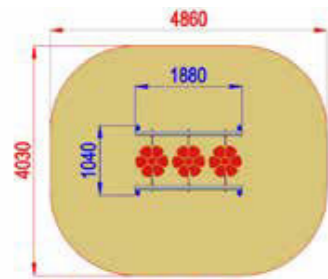
C0800.PAL-04
PALESTRA RETE
GRANDE



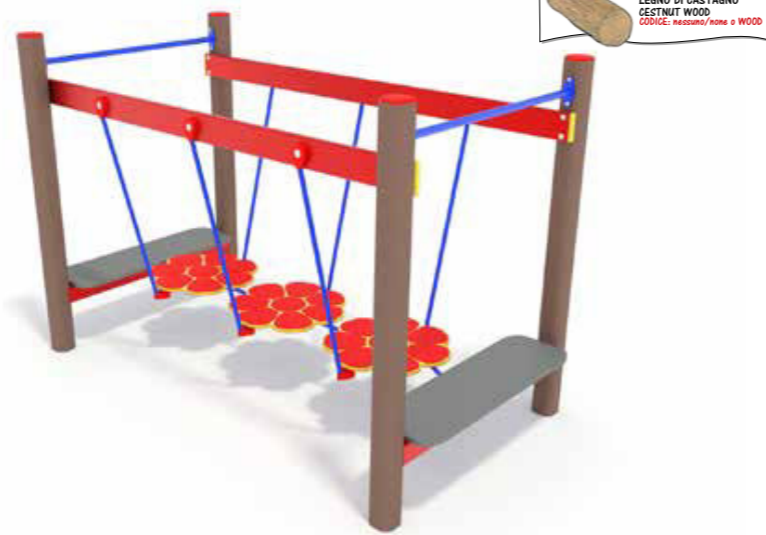
- 4930x6860xh1600
- 7890x9930
- h 900
- Uso sotto sorveglianza
- Disponibilità parti di ricambio
- Gioco ad uso collettivo

RETI PALESTRE PERCORSI

U0100
PASSERELLA OSCILLANTE



Area di Sicurezza / Safety area 18mq
Altezza max di Caduta / Max falling height 0.30m

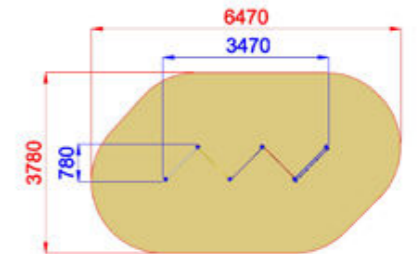


- PLASTICA RICICLATA
RECYCLED PLASTIC
CODICE: R o style RECYCLED
- ALLUMINIO
ALUMINIUM
CODICE: ALU o style ALU
- LEGNO
WOOD
CODICE: nessuno/none o WOOD
- LEGNO DI CASTAGNO
CESTNUT WOOD
CODICE: nessuno/none o WOOD

- 1040x1880xh1300
- 4030x4860
- h 300
- Uso sotto sorveglianza
- Disponibilità parti di ricambio
- Gioco ad uso collettivo

RETI PALESTRE PERCORSI

U0400.S4-9
PALESTRA DENTRO-FUORI



Area di Sicurezza / Safety area 21mq
Altezza di Caduta / Falling height 0.0m

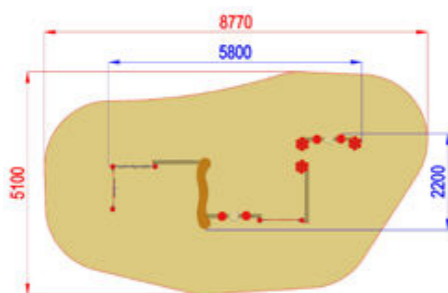


- PLASTICA RICICLATA
RECYCLED PLASTIC
CODICE: R o style RECYCLED
- ALLUMINIO
ALUMINIUM
CODICE: ALU o style ALU
- LEGNO
WOOD
CODICE: nessuno/none o WOOD
- LEGNO DI CASTAGNO
CESTNUT WOOD
CODICE: nessuno/none o WOOD

- 780x3470xh1300
- 3780x6470
- h 0
- Uso sotto sorveglianza
- Disponibilità parti di ricambio
- Gioco ad uso collettivo

RETI PALESTRE PERCORSI

U0100.BV-4
PERCORSO FANTASY



Area di Sicurezza / Safety area 36mq
Altezza max di caduta / max falling height 0.40m

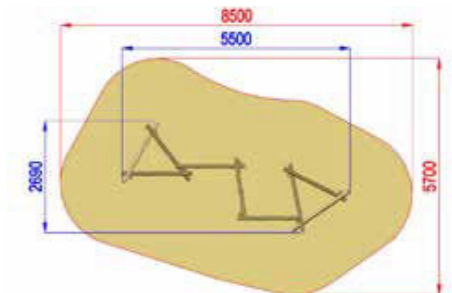


- PLASTICA RICICLATA
RECYCLED PLASTIC
CODICE: R o style RECYCLED
- ALLUMINIO
ALUMINIUM
CODICE: ALU o style ALU
- LEGNO
WOOD
CODICE: nessuno/none o WOOD
- LEGNO DI CASTAGNO
CESTNUT WOOD
CODICE: nessuno/none o WOOD

- 2200x5800xh1300
- 5100x8770
- h 300
- Uso sotto sorveglianza
- Disponibilità parti di ricambio
- Gioco ad uso collettivo

RETI PALESTRE PERCORSI

PV10
IMPIANTO DI EQUILIBRIO



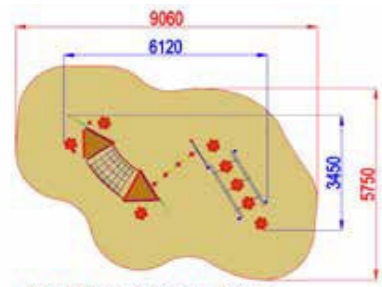
Area di Sicurezza / Safety area 34mq
Altezza max di Caduta / Max falling height 0.30m

- PLASTICA RICICLATA
RECYCLED PLASTIC
CODICE: R o style RECYCLED
- ALLUMINIO
ALUMINIUM
CODICE: ALU o style ALU
- LEGNO
WOOD
CODICE: nessuno/none o WOOD
- LEGNO DI CASTAGNO
CESTNUT WOOD
CODICE: nessuno/none o WOOD

- 2690x5500xh400
- 5700x8500
- h 300
- Uso sotto sorveglianza
- Disponibilità parti di ricambio
- Gioco ad uso collettivo

RETI PALESTRE PERCORSI

U0100.T-9
PERCORSO EQUILIBRIO
AVVENTURA BABY STYLE LEAVES



Area di Sicurezza / Safety area 42mq
Altezza max di Caduta / Max falling height 0.40m

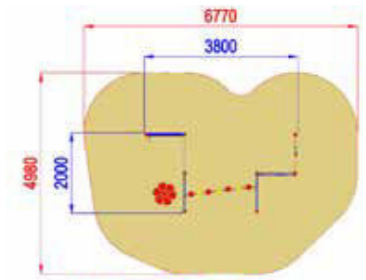


- PLASTICA RICICLATA
RECYCLED PLASTIC
CODICE: R o style RECYCLED
- ALLUMINIO
ALUMINIUM
CODICE: ALU o style ALU
- LEGNO
WOOD
CODICE: nessuno/none o WOOD
- LEGNO DI CASTAGNO
CESTNUT WOOD
CODICE: nessuno/none o WOOD

- 3450x6120x2300
- 5750x9060
- h 400
- Uso sotto sorveglianza
- Disponibilità parti di ricambio
- Gioco ad uso collettivo

RETI PALESTRE PERCORSI

U0100.BV-4
PERCORSO FANTASY



Area di Sicurezza / Safety area 29mq
Altezza max di Caduta / Max falling height 0.30m

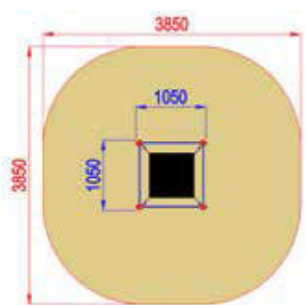
- PLASTICA RICICLATA
RECYCLED PLASTIC
CODICE: R o style RECYCLED
- ALLUMINIO
ALUMINIUM
CODICE: ALU o style ALU
- LEGNO
WOOD
CODICE: nessuno/none o WOOD
- LEGNO DI CASTAGNO
CESTNUT WOOD
CODICE: nessuno/none o WOOD



- 2000x3800x1300
- 4980x6770
- h 300
- Uso sotto sorveglianza
- Disponibilità parti di ricambio
- Gioco ad uso collettivo

RETI PALESTRE PERCORSI

130
NIDO INCLUSIVE



Area di sicurezza / Safety area 13mq
Altezza max di caduta / Max falling height 0.90m



- PLASTICA RICICLATA
RECYCLED PLASTIC
CODICE: R o style RECYCLED
- ALLUMINIO
ALUMINIUM
CODICE: ALU o style ALU
- LEGNO
WOOD
CODICE: nessuno/none o WOOD
- LEGNO DI CASTAGNO
CESTNUT WOOD
CODICE: nessuno/none o WOOD

- 1050x1050x1300
- 3850x3850
- h 900
- Uso sotto sorveglianza
- Disponibilità parti di ricambio
- Gioco ad uso collettivo

RETI PALESTRE PERCORSI

U0100.GT-06 PRIMITIV
PERCORSO EQUILIBRIO
CON STEP PRIMITIV



Area di Sicurezza / Safety area 29mq
Altezza max di caduta / Max falling height 0.40m

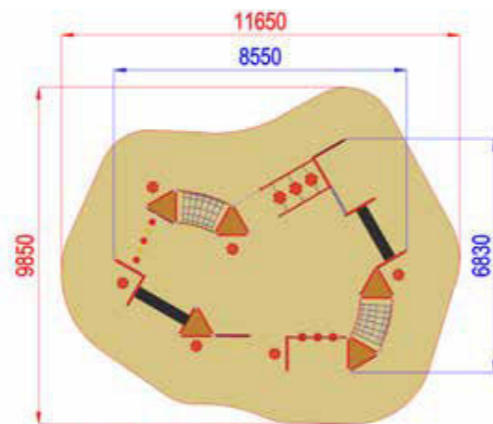
- LEGNO DI CASTAGNO
CESTNUT WOOD
Cod. nessuno / none o WOOD



- 1250x6000x1800
- 3600x8600
- h 400
- Uso sotto sorveglianza
- Disponibilità parti di ricambio
- Gioco ad uso collettivo

RETI PALESTRE PERCORSI

U0100.PAL-05
PERCORSO EQUILIBRIO



Area di Sicurezza / Safety area 30mq
Altezza max di Caduta / Max falling height 0.40m



6830x8550xh2600



9850x11650



h 400



Uso sotto sorveglianza



Disponibilità parti di ricambio

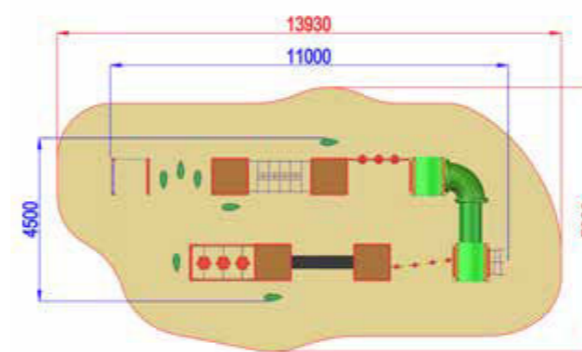


Gioco ad uso collettivo



RETI PALESTRE PERCORSI

U0100.PAL-05 LEAVES
PERCORSO AVVENTURA STYLE LEAVES



Area di Sicurezza / Safety area 82mq
Altezza max di Caduta / Max falling height 0.90m



4500x11000xh3000



7300x13930



h 900



Uso sotto sorveglianza



Disponibilità parti di ricambio

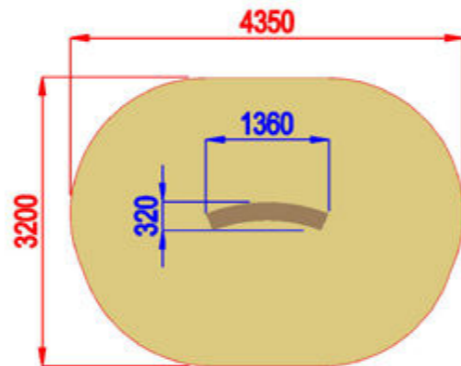



Gioco ad uso collettivo



RETI PALESTRE PERCORSI

PV21
GIOCO EQUILIBRIO

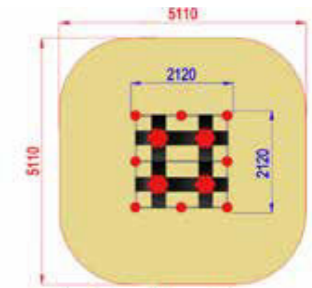
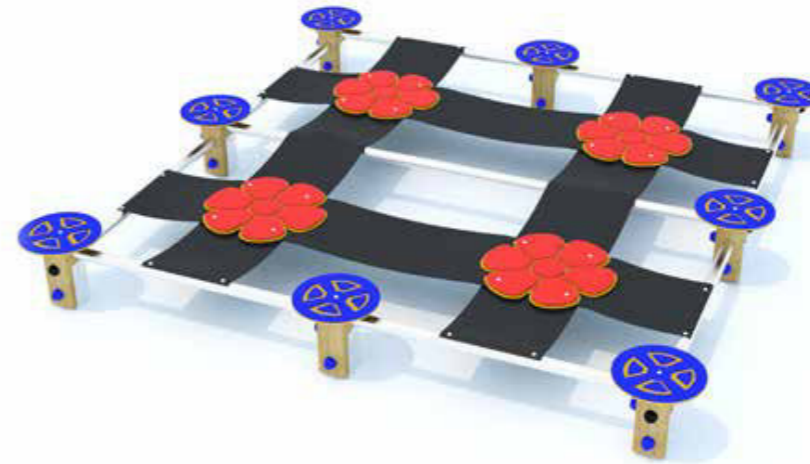


Area di Sicurezza / Safety area 12mq
Altezza max di Caduta / Max falling height 0.30m

- 320x1360x300
- 3200x4350
- h 300
- Uso sotto sorveglianza
- Disponibilità parti di ricambio
- Gioco ad uso collettivo

RETI PALESTRE PERCORSI

S-19.PAL-08
RETE A TERRA



Area di sicurezza / Safety area 24.5m
Altezza Max di Caduta / Max falling height 0.30m

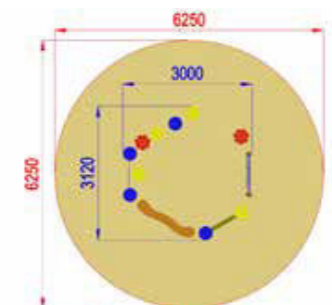
- 2120x2120x300
- 5110x5110
- h 300
- Uso sotto sorveglianza
- Disponibilità parti di ricambio
- Gioco ad uso collettivo



- 3120x3000x1300
- 6250x6250
- h 400
- Uso sotto sorveglianza
- Disponibilità parti di ricambio
- Gioco ad uso collettivo

RETI PALESTRE PERCORSI

U0100B.PAL-05
PERCORSO EQUILIBRIO BABY




Area di Sicurezza / Safety area 31mq
Altezza max di Caduta / Max falling height 0.40m


CALISTHENICS



CALISTHENICS

 Il calisthenics è una disciplina che insegna ad utilizzare il peso corporeo come resistenza per allenare e migliorare il fisico. Le attrezzature per gli esercizi calistenici che abbiamo ideato, occupano poco spazio, sono modulari, praticamente indistruttibili certificate da ente terzo secondo le normative di sicurezza UNI 16630:2016. Già in uso in moltissimi parchi in Italia e all'estero, attendono i sempre più numerosi appassionati di questo sport all'aria aperta.

 Calisthenics is a discipline that teaches how to use body weight as a resistance to train and improve the muscular system. The equipment for calisthenic exercises that we design, take up little space, is modular, indestructible and it is certified by third party institution according to safety regulations UNI 16630:2016. Already in use in many parks in Italy and abroad, it awaits the increasing number of fans of this outdoor sport.




made in **ITALY**

MATERIALI DISPONIBILI PER CALISTHENICS

AL MOMENTO DELL'ORDINE PUOI SCEGLIERE IL MATERIALE CHE PREFERISCI PER REALIZZARE LA TUA COMPOSIZIONE CALISTHENICS.



ALLUMINIO

Profilo in alluminio EN AV6060, matrice speciale mm 90x90 fatta su misura con spigoli molto arrotondati, raggio mm 32, anime interne di rinforzo. Spessore minimo mm 2,7. Molto resistente alle intemperie ed adatto all'uso esterno. Finitura argentata oppure possibile verniciatura su richiesta.



ALUMINUM

Custom made EN AV6060 Aluminium profile with 90 x 90 dimensions with 32 mm rounded edges, inner cores for additional strenght. Ideal for external use and long lasting in outdoor conditions. Silver color or painted on request.



LEGNO

Legno conforme ai criteri CAM. Profilo da 90 x 90 con spigoli arrotondati, ideale per uso esterno, trattato per resistere agli agenti atmosferici.



WOOD

Wood highly resistant to outdoor agents, standard profile with 90 x 90 dimension with rounded edges.



LEGNO DI CASTAGNO

Legno naturale di castagno, lavorato a mano, delle Piccole Dolomiti a chilometro 0 certificato PEFC conforme ai CAM. Ideale per uso estero, legno molto resistente agli agenti atmosferici. Pali scortecciati con look naturale.



CHESTNUT WOOD

Chestnut wood, hand made profile with a natural look PEFC certified and with Castagno Naturale delle Piccole Dolomiti mark. Ideal for outdoor use thanks to it's strenght.



PLASTICA RICICLATA

Plastica riciclata conforme al decreto CAM, composta per il 95% da materiale riciclato. Profilo di dimensioni 90 x 90 con bordi smussati, armatura interna in acciaio. Disponibile in varie colorazioni



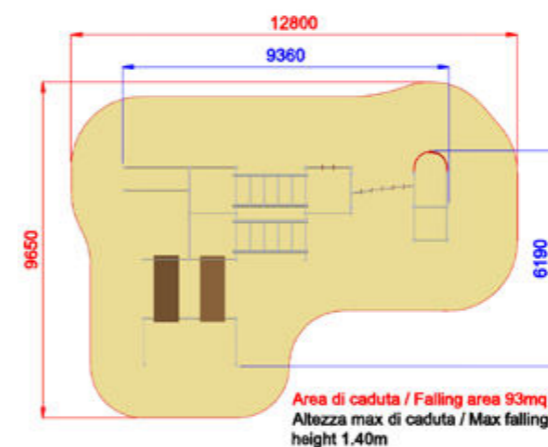
RECYCLED PLASTIC

Recycled plastic made with at least 95% recycled material. 90 x 90 profile with rounded edges and with steel core for added strenght.



CALISTHENICS

CH2
PALESTRA CALISTHENICS ARES



- 6190x9360x2500
- 9650x12800
- h 1400
- Uso sotto sorveglianza
- Disponibilità parti di ricambio
- Gioco ad uso collettivo

AVAILABLE MATERIALS, WHEN ORDERING PLAYGROUND EQUIPMENT, YOU CAN CHOOSE DIFFERENT CONSTRUCTION MATERIALS.

CALISTHENICS

CH5
PALESTRA CALISTHENICS HERCULES



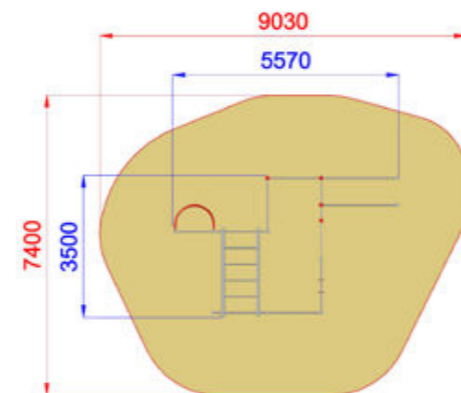

PLASTICA RICICLATA
RECYCLED PLASTIC
CODICE: R o style RECYCLED
 ALLUMINIO
ALUMINIUM
CODICE: ALU o style ALU
 LEGNO
WOOD
CODICE: nessuno/none o WOOD
 LEGNO DI CASTAGNO
CESTNUT WOOD
CODICE: nessuno/none o WOOD

CALISTHENICS

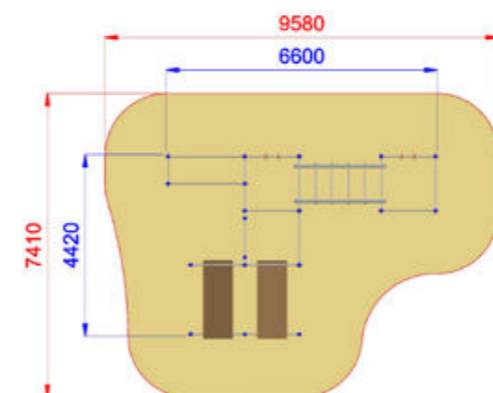
CH4
PALESTRA CALISTHENICS ATHENA



PLASTICA RICICLATA
RECYCLED PLASTIC
CODICE: R o style RECYCLED
 ALLUMINIO
ALUMINIUM
CODICE: ALU o style ALU
 LEGNO
WOOD
CODICE: nessuno/none o WOOD
 LEGNO DI CASTAGNO
CESTNUT WOOD
CODICE: nessuno/none o WOOD



Area di Sicurezza / Safety area 54mq
Altezza Max di Caduta / Max falling height 1.40m



Area di sicurezza / Safety area 57mq
Altezza Max di Caduta / Max falling height 1.3m



3500x5570x2500



7400x9030



h 1400



Uso sotto sorveglianza



Disponibilità parti di ricambio



Gioco ad uso collettivo



4420x6600x2500



7410x9580



h 1300



Uso sotto sorveglianza



Disponibilità parti di ricambio



Gioco ad uso collettivo



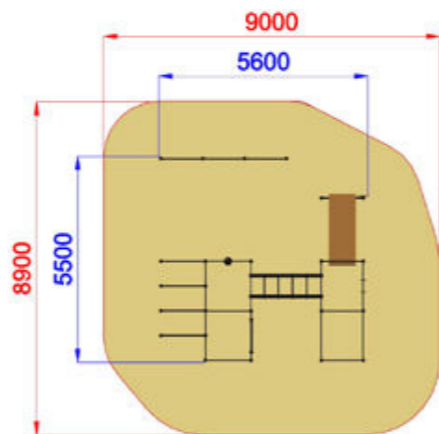
CALISTHENICS

CH6
PALESTRA CALISTHENICS ZEUS



CALISTHENICS

CH3
PALESTRA CALISTHENICS KRONOS



Area di caduta / Falling area 73mq
Altezza max di caduta / Max falling height 1.40m



5500x5600x2500



8900x9000



h 1400



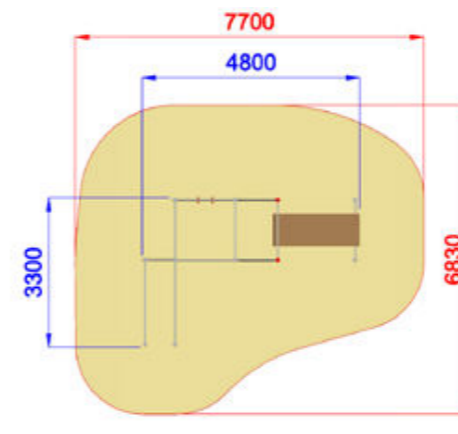
Uso sotto sorveglianza



Disponibilità parti di ricambio



Gioco ad uso collettivo



Area di sicurezza / Safety area 42.2mq
Altezza max di caduta / Max falling height 1.40m



3300x4800x2500



6830x7700



h 1400



Uso sotto sorveglianza



Disponibilità parti di ricambio

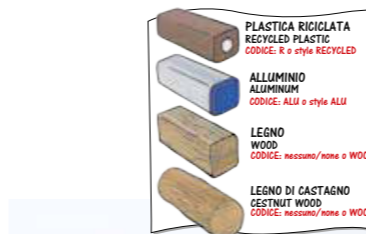


Gioco ad uso collettivo



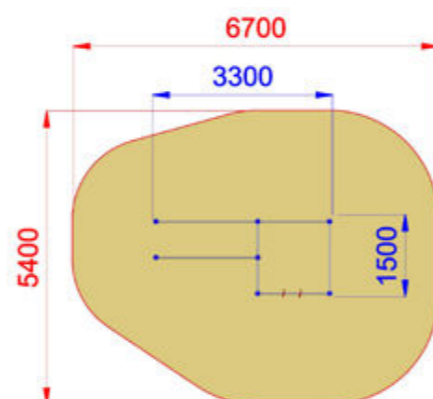
CALISTHENICS

CH1.PAR-A
PALESTRA CALISHENICS APOLLO

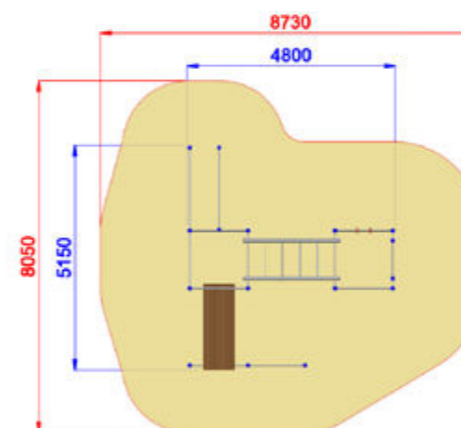


CALISTHENICS

CH1
PALESTRA CALISTHENICS POSEIDON



Area di caduta / Falling area 31mq
Altezza max di caduta / Max falling height 1.40m



Area di sicurezza / Safety area 55.5mq
Altezza max di caduta / Max falling height: 1.40m

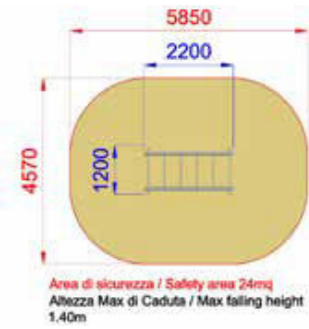


- 1500x3300x2500
- 5400x6700
- h 1400
- Uso sotto sorveglianza
- Disponibilità parti di ricambio
- Gioco ad uso collettivo

- 5150x4800x2500
- 8050x8730
- h 1400
- Uso sotto sorveglianza
- Disponibilità parti di ricambio
- Gioco ad uso collettivo

CALISTHENICS

CH1.PAR-SO
PALESTRA CALISTHENICS ERMES



- 1200x2200xh2500
- 4570x5850
- h 1400
- Uso sotto sorveglianza
- Disponibilità parti di ricambio
- Gioco ad uso collettivo



CALISTHENICS

CH1.PAR-B
PALESTRA CALISTHENICS ADE

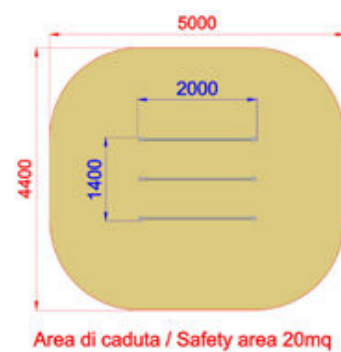


- 1440x1440xh2500
- 4500x4500
- h 1400
- Uso sotto sorveglianza
- Disponibilità parti di ricambio
- Gioco ad uso collettivo




CALISTHENICS

CH1.PAR-PL
PALESTRA CALISTHENICS DIONISO

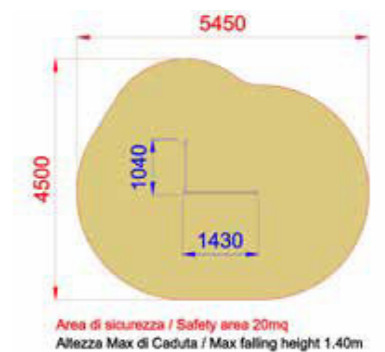


- 1400x2000xh1200
- 4400x5000
- h 900
- Uso sotto sorveglianza
- Disponibilità parti di ricambio
- Gioco ad uso collettivo



CALISTHENICS

CH1.PAR-S
PALESTRA CALISTHENICS CHAOS



- 1430x1040xh2500
- 4500x5450
- h 1400
- Uso sotto sorveglianza
- Disponibilità parti di ricambio
- Gioco ad uso collettivo



CALISTHENICS



CALISTHENICS

PERCORSO SALUTE














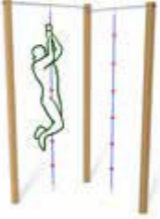
IMMAGINE Image	ESERCIZIO Exercise	CODICE Code	ARTICOLO Article
		PV01	TABELLA Panel ESERCIZIO EXERCISE Molleggio sulle ginocchia con slancio delle braccia in avanti. Springing on the knees with forward movement of the arms.
		PV02	TABELLA + ATTREZZO Panel + Tool OSTACOLO STUMBLING BLOCK Passaggio dell'ostacolo sotto-sopra. Passage of the obstacle upside down.
		PV04	TABELLA Panel ESERCIZIO EXERCISE Rotazione del busto. Chest rotation.
		PV05	TABELLA Panel ESERCIZIO EXERCISE Corsa sprint. Sprint run.
		PV06	TABELLA Panel ESERCIZIO EXERCISE Piegamenti sulle braccia. Pushups.
		PV07	TABELLA + ATTREZZO Panel + Tool FUNI DI ARRAMPICATA CLIMBING ROPES

IMMAGINE Image	ESERCIZIO Exercise	CODICE Code	ARTICOLO Article
		PV08	TABELLA + ATTREZZO Panel + Tool MONKEY BARS Sollevamento del corpo ed avanzamento. Body lifting and advancement.
		PV09	TABELLA Panel ESERCIZIO EXERCISE Rotazione laterale delle braccia. Lateral rotation of the arms.
		PV10	TABELLA + ATTREZZO Panel + Tool IMPIANTO DI EQUILIBRIO BALANCE SYSTEM Correre o camminare in equilibrio. Running or walking in balance.
		PV11	TABELLA + ATTREZZO Panel + Tool PULL UP Sollevare il corpo a ripetizione. Lift the body on repetition.
		PV12	TABELLA + ATTREZZO Panel + Tool PANCHE PER ADDOMINALI BENCHES FOR ABDOMINALS Sollevare il busto a ripetizione. Lift the chest on repetition.
		PV13	TABELLA + ATTREZZO Panel + Tool SENTIERO A PALIZZATE PALINGS TRAIL Saltare da palizzata a palizzata. Jump from paling to paling.

IMMAGINE Image	ESERCIZIO Exercise	CODICE Code	ARTICOLO Article
		PV14	TABELLA + ATTREZZO Panel + Tool SENTIERO SLALOM SLALOM TRAIL
		PV15	TABELLA Panel ESERCIZIO EXERCISE Flessione e rotazione del busto. Chest bending and rotation.
		PV16	TABELLA + ATTREZZO Panel + Tool CORSA OSTACOLI OBSTACLES RUNNING Salto degli ostacoli in corsa o a piedi uniti. Obstacles jumping, running or with feet together.
		PV17	TABELLA + ATTREZZO Panel + Tool MURO DI ARRAMPICATA CLIMBING WALL Superare il muro. Climb over the wall.
		PV18	TABELLA Panel ESERCIZIO EXERCISE Piegamenti sulle gambe. Legs push-ups.
		PV19	TABELLA + ATTREZZO Panel + Tool ANELLI RINGS Sollevare il corpo a ripetizione. Rings pull-ups.

PV01



PV02



PV08



PV010



PV011



PV012













IMMAGINE Image	ESERCIZIO Exercise	CODICE Code	ARTICOLO Article
		PV20	TABELLA + ATTREZZO Panel + Tool ASSE QUILIBRIO INCLINATO INCLINED BALANCE AXIS Camminare in equilibrio. Walking in balance.
		PV21	TABELLA + ATTREZZO Panel + Tool ASSE QUILIBRIO DRITTO STRAIGHT BALANCE AXIS Camminare in equilibrio. Walking in balance.
		PV22	TABELLA + ATTREZZO Panel + Tool PANCA INCLINATA INCLINED BENCH Sollevare le gambe alternativamente. Lift the legs alternately.
		PV23	TABELLA + ATTREZZO Panel + Tool PANCA PIANA FLAT BENCH Sollevare il busto a ripetizione. Lift the chest on repetition.
		PV24	TABELLA + ATTREZZO Panel + Tool PARALLELE PARALLEL Sollevare il corpo e/o le gambe. Lift the body and/or the legs.
		PV25	TABELLA + ATTREZZO Panel + Tool SALTO A OSTACOLI OBSTACLE JUMP

IMMAGINE Image	ESERCIZIO Exercise	CODICE Code	ARTICOLO Article
		PV26	TABELLA + ATTREZZO Panel + Tool SENTIERO A OSTACOLI OBSTACLE JUMP TRAIL Salto frontale degli ostacoli. Obstacle frontal jump.
		PV28	TABELLA + ATTREZZO Panel + Tool ASSE OSTACOLO OBSTACLE AXIS Salto laterale dell'ostacolo. Obstacle lateral jump.
		PV29	TABELLA + ATTREZZO Panel + Tool TRONCO OSCILLANTE SWINGING TRUNK Sollevamento del tronco con piegamento delle gambe. Lift the trunk with legs push-ups.
		PV30	TABELLA + ATTREZZO Panel + Tool PIATTAFORMA STEP STEP PLATFORM Saltare a ripetizione a passi alterni o piedi uniti. Repetition jumping in alternate steps or feet together.
	INIZIO PERCORSO ATTREZZATO L'USO DEGLI ATTREZZI E' A PROPRIO RISCHIO	PV27	TABELLA DI RESPONSABILITÀ DELL'UTENTE USER RESPONSIBILITY PANEL

PV016



PV025





PV027





GIOCHI A MOLLA

 Fin dagli anni '50 Pozza, tra i primi in Italia, ha proposto il suo cavallino a molla. Oggi in un parco giochi, per quanto piccolo, non può mancare questa attività, caratterizzata dalla alta rotazione d'utilizzo da parte dei bimbi, e basso tasso d'obsolescenza: i bimbi giocano volentieri e per brevi periodi, esercitando il senso d'equilibrio insieme alla propria fisicità. Questo tipo di attività inoltre è una delle poche che permette il gioco senza la necessità di un intervento esterno, un altro aspetto di particolare gratificazione per i piccoli utilizzatori.

 From the '50s, among the firsts in Italy, Pozza offered its spring horse.

Today a playground, no matter how big, cannot be considered complete without one.

This activity's strengths are the high rotation of users and low obsolescence: childrens like to play on those units, and for short times, developing physical skills together with locomotor ones. This activity is also one of the few that allows the child to enjoy it without any help from other people, another important gratification for younger users.




made in **ITALY**

MATERIALI DISPONIBILI PER GIOCHI A MOLLA

AL MOMENTO DELL'ORDINE PUOI SCEGLIERE IL MATERIALE CHE PREFERISCI PER REALIZZARE LA TUA COMPOSIZIONE GIOCHI A MOLLA.



ALLUMINIO

Profilo in alluminio EN AV6060, matrice speciale mm 90x90 fatta su misura con spigoli molto arrotondati, raggio mm 32, anime interne di rinforzo. Spessore minimo mm 2,7. Molto resistente alle intemperie ed adatto all'uso esterno. Finitura argentata oppure possibile verniciatura su richiesta.



ALUMINUM

Custom made EN AV6060 Aluminium profile with 90 x 90 dimensions with 32 mm rounded edges, inner cores for additional strenght. Ideal for external use and long lasting in outdoor conditions. Silver color or painted on request.



LEGNO

Legno conforme ai criteri CAM. Profilo da 90 x 90 con spigoli arrotondati, ideale per uso esterno, trattato per resistere agli agenti atmosferici.



WOOD

Wood highly resistant to outdoor agents, standard profile with 90 x 90 dimension with rounded edges.



LEGNO DI CASTAGNO

Legno naturale di castagno, lavorato a mano, delle Piccole Dolomiti a chilometro 0 certificato PEFC conforme ai CAM. Ideale per uso estero, legno molto resistente agli agenti atmosferici. Pali scortecciati con look naturale.



CHESTNUT WOOD

Chestnut wood, hand made profile with a natural look PEFC certified and with Castagno Naturale delle Piccole Dolomiti mark. Ideal for outdoor use thanks to it's strenght.



PLASTICA RICICLATA

Plastica riciclata conforme al decreto CAM, composta per il 95% da materiale riciclato. Profilo di dimensioni 90 x 90 con bordi smussati, armatura interna in acciaio. Disponibile in varie colorazioni



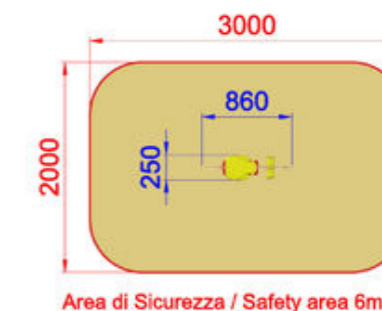
RECYCLED PLASTIC

Recycled plastic made with at least 95% recycled material. 90 x 90 profile with rounded edges and with steel core for added strenght.

AVAILABLE MATERIALS, WHEN ORDERING PLAYGROUND EQUIPMENT, YOU CAN CHOOSE DIFFERENT CONSTRUCTION MATERIALS.

GIOCHI A MOLLA

J01001 STYLE PRIMITIV
CAVALLO



Area di Sicurezza / Safety area 6mq



250X860xh800



2000X3000



h 600



Uso sotto sorveglianza



Disponibilità parti di ricambio



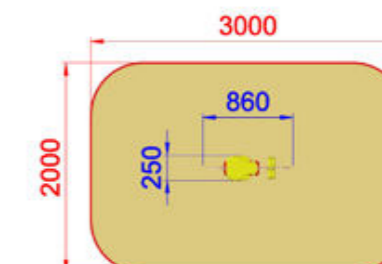
Gioco ad uso collettivo



Polietilene alta densità

GIOCHI A MOLLA

J01002
GIRAFFA



Area di Sicurezza / Safety area 6mq



250X860xh800



2000X3000



h 600



Uso sotto sorveglianza



Disponibilità parti di ricambio



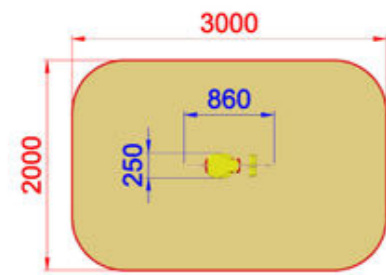
Gioco ad uso collettivo



Polietilene alta densità

GIOCHI A MOLLA

J01006
CAMELLO

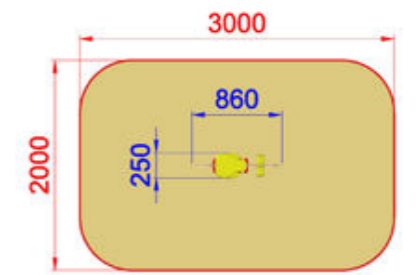


Area di Sicurezza / Safety area 6mq

- 250X860xh800
- 2000X3000
- h 600
- Uso sotto sorveglianza
- Disponibilità parti di ricambio
- Gioco ad uso collettivo
- Polietilene alta densità

GIOCHI A MOLLA

J01003
CONIGLIO

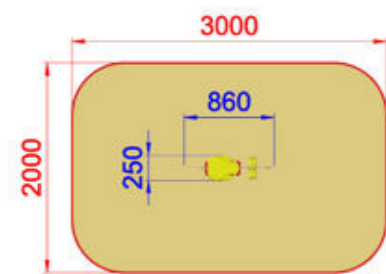


Area di Sicurezza / Safety area 6mq

- 250X860xh800
- 2000X3000
- h 600
- Uso sotto sorveglianza
- Disponibilità parti di ricambio
- Gioco ad uso collettivo
- Polietilene alta densità

GIOCHI A MOLLA

J01001
SCOIATTOLO



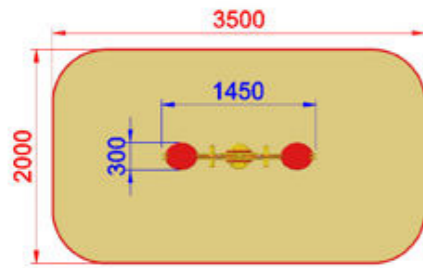
Area di Sicurezza / Safety area 6mq

- 250X860xh800
- 2000X3000
- h 600
- Uso sotto sorveglianza
- Disponibilità parti di ricambio
- Gioco ad uso collettivo
- Polietilene alta densità



GIOCHI A MOLLA

J03002
PAPPAGALLO TANDEM



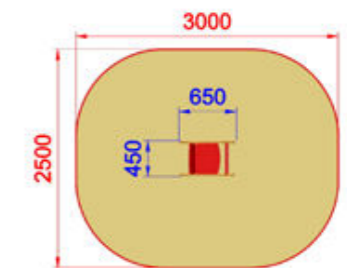
Area di Sicurezza / Safety area 7mq

- 300x1450xh800
- 2000x3500
- h 600
- Uso sotto sorveglianza
- Disponibilità parti di ricambio
- Gioco ad uso collettivo
- Polietilene alta densità



GIOCHI A MOLLA

J02003
BALENA



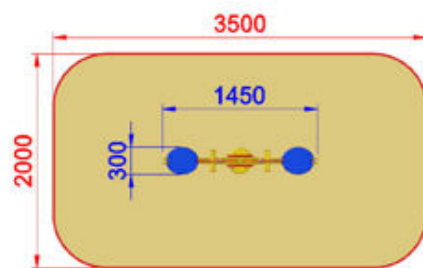
Area di Sicurezza / Safety area 7mq

- 450x650xh800
- 2500x3000
- h 600
- Uso sotto sorveglianza
- Disponibilità parti di ricambio
- Gioco ad uso collettivo
- Polietilene alta densità



GIOCHI A MOLLA

J03001
ORSETTO TANDEM



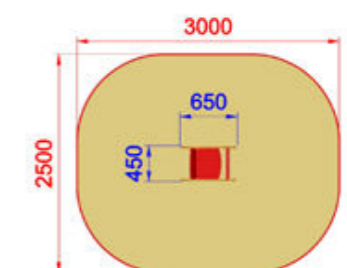
Area di Sicurezza / Safety area 7mq

- 300x1450xh800
- 2000x3500
- h 600
- Uso sotto sorveglianza
- Disponibilità parti di ricambio
- Gioco ad uso collettivo
- Polietilene alta densità



GIOCHI A MOLLA

J02004
SOTTOMARINO



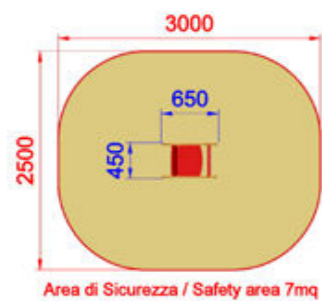
Area di Sicurezza / Safety area 7mq

- 450x650xh800
- 2500x3000
- h 600
- Uso sotto sorveglianza
- Disponibilità parti di ricambio
- Gioco ad uso collettivo
- Polietilene alta densità



GIOCHI A MOLLA

J02001
LEONE



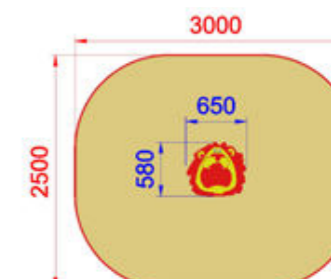
Area di Sicurezza / Safety area 7mq



- 450x650x800
- 2500x3000
- h 600
- Uso sotto sorveglianza
- Disponibilità parti di ricambio
- Gioco ad uso collettivo
- Polietilene alta densità

GIOCHI A MOLLA

F0100.J02001
DONDOLO A MOLLA LEONE

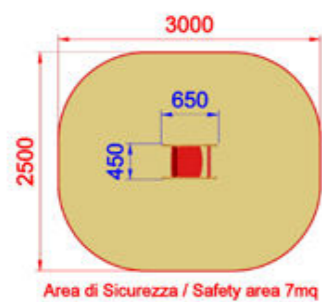


Area di Sicurezza / Safety area 7mq

- 580x650x800
- 2500x3000
- h 600
- Uso sotto sorveglianza
- Disponibilità parti di ricambio
- Gioco ad uso collettivo
- Polietilene alta densità

GIOCHI A MOLLA

J02002
GORILLA



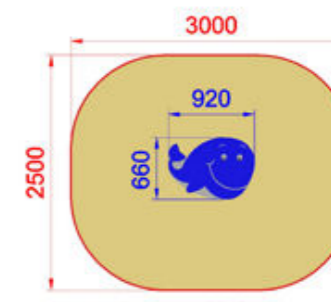
Area di Sicurezza / Safety area 7mq



- 450x650x800
- 2500x3000
- h 600
- Uso sotto sorveglianza
- Disponibilità parti di ricambio
- Gioco ad uso collettivo
- Polietilene alta densità

GIOCHI A MOLLA

F0100.J02003
DONDOLO A MOLLA BALENA

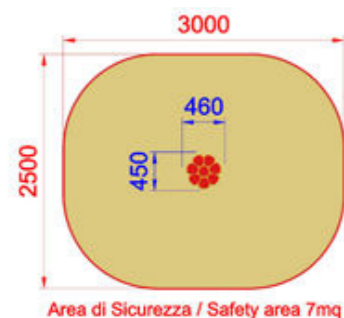


Area di Sicurezza / Safety area 7mq

- 660x920x800
- 2500x3000
- h 600
- Uso sotto sorveglianza
- Disponibilità parti di ricambio
- Gioco ad uso collettivo
- Polietilene alta densità

GIOCHI A MOLLA

J01001.GT-06
GIOCO A MOLLA STEP



Area di Sicurezza / Safety area 7mq

-  450x460x800
-  2500x3000
-  h 600
-  Uso sotto sorveglianza
-  Disponibilità parti di ricambio
-  Gioco ad uso collettivo
-  Polietilene alta densità

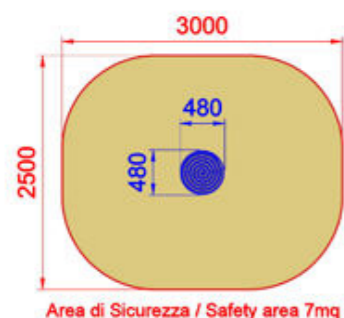
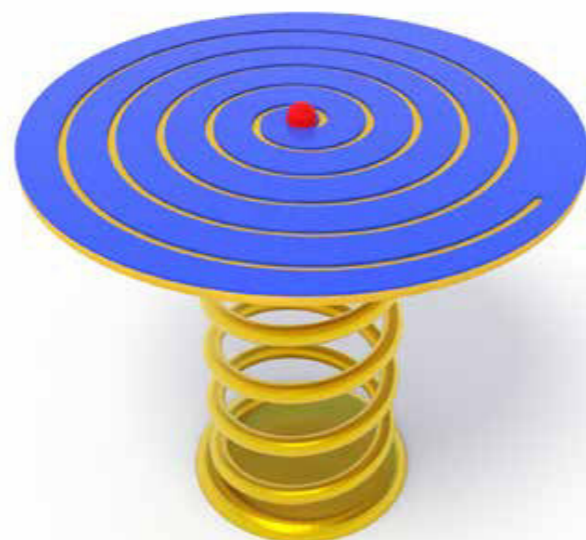
GIOCHI A MOLLA

J09001
NIDO A MOLLA



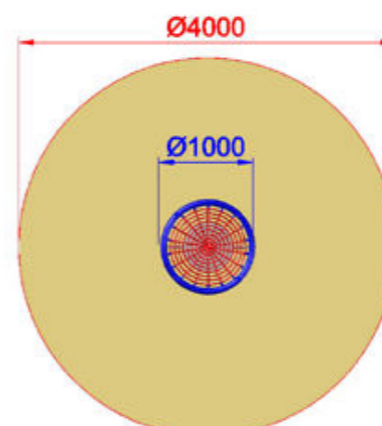
GIOCHI A MOLLA

J01001.U0600.0
GIOCO A MOLLA OPTICAL



Area di Sicurezza / Safety area 7mq

-  480x480x800
-  2500x3000
-  h 600
-  Uso sotto sorveglianza
-  Disponibilità parti di ricambio
-  Gioco ad uso collettivo
-  Polietilene alta densità



Area di Sicurezza / Safety area 13mq
Altezza Max di Caduta / Max falling height 0.60m

-  ø1000x600
-  ø4000
-  h 600
-  Uso sotto sorveglianza
-  Disponibilità parti di ricambio
-  Gioco ad uso collettivo
-  Polietilene alta densità



GIOCHI A MOLLA

J07001
GRILLO

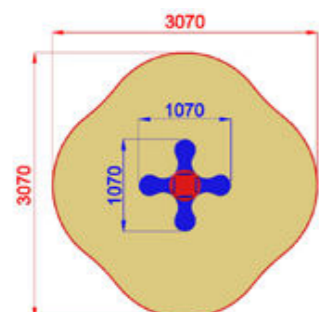


Area di sicurezza / Safety area 15mq

-  $\phi 1250 \times h 400$
-  $\phi 4250$
-  h 500
-  Uso sotto sorveglianza
-  Disponibilità parti di ricambio
-  Gioco ad uso collettivo
-  Polietilene alta densità

GIOCHI A MOLLA

F103
DONDOLO QUADRIFOGLIO



Area di Sicurezza / Safety area 7mq


-  1070x1070xh800
-  3070x3070
-  h 600
-  Uso sotto sorveglianza
-  Disponibilità parti di ricambio
-  Gioco ad uso collettivo
-  Polietilene alta densità




GIOCHI STATICI



GIOCHI STATICI

 I giochi singoli sono il biglietto da visita della nostra Azienda. È su questo articolo che si scatena la fantasia dei progettisti, che devono saper integrare le proprie conoscenze in campo di sicurezza, rispetto delle normative, rispetto dell'inserimento in ambiente, il tutto conservando il più alto rapporto Qualità/Prezzo possibile, dato che questi giochi sono destinati al completamento di parchi completi, ma anche ad arricchire e rinnovare combinazioni preesistenti, così come a rispondere alle richieste di una crescente utenza privata. Grande attenzione viene posta alla longevità della attività, in modo che la stessa non diventi obsoleta in breve tempo: ciò viene ottenuto attraverso la stimolazione di diversi aspetti del carattere del bimbo, in modo da seguirne l'evoluzione della personalità per un arco di tempo più lungo possibile.

 Activities are our cornerstone. On this matter the skills of designers are tested. They must be able to integrate their knowledge of safety rules, respect of regulations, play value and environment integration, all the above keeping Q/P ratio at the highest possible level, considering these activities are going to be used as part of a complete playground, as enrichment and embellishment of already existing units, as answers for single requests of private customers. Great care is posed in their longevity, so that the activity is not going to be obsolete in a short time: this is achieved through the stimulation of different aspects of child's attitude, as it varies through the years, for the longer time possible.



 made in **ITALY**

MATERIALI DISPONIBILI PER GIOCHI STATICI

AL MOMENTO DELL'ORDINE PUOI SCEGLIERE IL MATERIALE CHE PREFERISCI PER REALIZZARE LA TUA COMPOSIZIONE GIOCHI STATICI.



ALLUMINIO

Profilo in alluminio EN AV6060, matrice speciale mm 90x90 fatta su misura con spigoli molto arrotondati, raggio mm 32, anime interne di rinforzo. Spessore minimo mm 2,7. Molto resistente alle intemperie ed adatto all'uso esterno. Finitura argentata oppure possibile verniciatura su richiesta.



ALUMINUM

Custom made EN AV6060 Aluminium profile with 90 x 90 dimensions with 32 mm rounded edges, inner cores for additional strenght. Ideal for external use and long lasting in outdoor conditions. Silver color or painted on request.



LEGNO

Legno conforme ai criteri CAM. Profilo da 90 x 90 con spigoli arrotondati, ideale per uso esterno, trattato per resistere agli agenti atmosferici.



WOOD

Wood highly resistant to outdoor agents, standard profile with 90 x 90 dimension with rounded edges.



LEGNO DI CASTAGNO

Legno naturale di castagno, lavorato a mano, delle Piccole Dolomiti a chilometro 0 certificato PEFC conforme ai CAM. Ideale per uso estero, legno molto resistente agli agenti atmosferici. Pali scortecciati con look naturale.



CHESTNUT WOOD

Chestnut wood, hand made profile with a natural look PEFC certified and with Castagno Naturale delle Piccole Dolomiti mark. Ideal for outdoor use thanks to it's strenght.



PLASTICA RICICLATA

Plastica riciclata conforme al decreto CAM, composta per il 95% da materiale riciclato. Profilo di dimensioni 90 x 90 con bordi smussati, armatura interna in acciaio. Disponibile in varie colorazioni



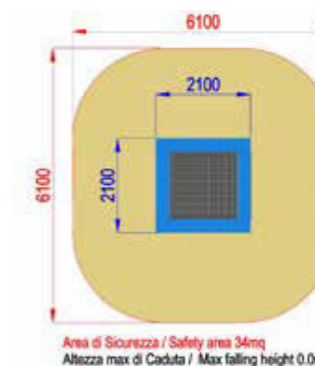


RECYCLED PLASTIC

Recycled plastic made with at least 95% recycled material. 90 x 90 profile with rounded edges and with steel core for added strenght.

AVAILABLE MATERIALS, WHEN ORDERING PLAYGROUND EQUIPMENT, YOU CAN CHOOSE DIFFERENT CONSTRUCTION MATERIALS.

GIOCHI STATICI

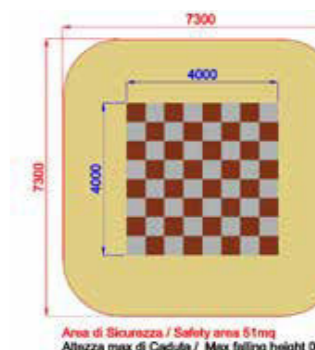
V0100.C4
TRAMPOLINO



- 2100x2100xh0
- 6100x6100
- h 0
- Uso sotto sorveglianza
- Disponibilità parti di ricambio
- Gioco ad uso collettivo

GIOCHI STATICI

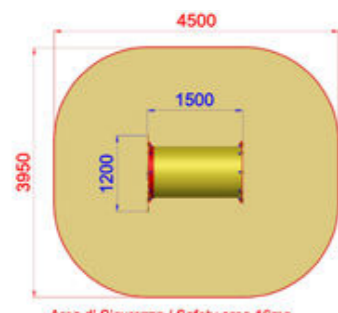
V0900
SCACCHIERA



- 4000x4000xh0
- 7300x7300
- h 0
- Uso sotto sorveglianza
- Disponibilità parti di ricambio
- Gioco ad uso collettivo

GIOCHI STATICI

U0300.L
TUNNEL LEONE



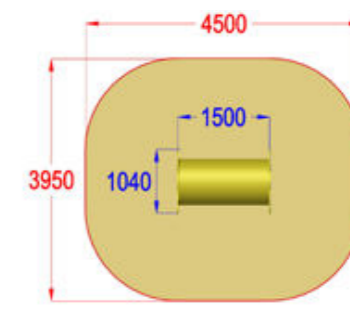
Area di Sicurezza / Safety area 16mq
Altezza max di Caduta / Max falling height 0.0m



- 1200x1500x900
- 3950x4500
- h 0
- Uso sotto sorveglianza
- Disponibilità parti di ricambio
- Gioco ad uso collettivo
- Polietilene alta densità

GIOCHI STATICI

U0300.L STYLE BEAR
TUNNEL ORSETTO



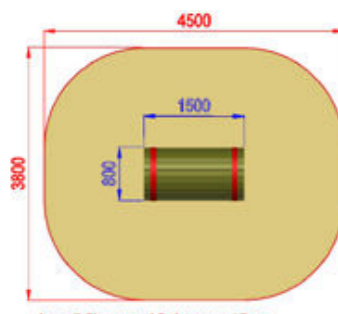
Area di Sicurezza / Safety area 16mq
Altezza max di Caduta / Max falling height 0.0m



- 1040x1500x900
- 3950x4500
- h 0
- Uso sotto sorveglianza
- Disponibilità parti di ricambio
- Gioco ad uso collettivo
- Polietilene alta densità

GIOCHI STATICI

U0300
TUNNEL WOOD



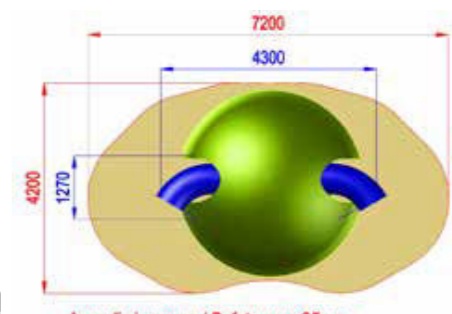
Area di Sicurezza / Safety area 15mq
Altezza max di caduta / Max falling height 0.0m



- 800x1500x900
- 3800x4500
- h 0
- Uso sotto sorveglianza
- Disponibilità parti di ricambio
- Gioco ad uso collettivo
- Legno di pino nordico

GIOCHI STATICI

U0300.TT-17
TUNNEL COLLINA



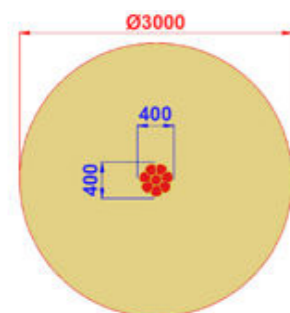
Area di sicurezza / Safety area 25mq
Altezza max di caduta / Max falling height 25mq



- 1270x4300x900
- 4200x7200
- h 0
- Uso sotto sorveglianza
- Disponibilità parti di ricambio
- Gioco ad uso collettivo
- Polietilene alta densità

GIOCHI STATICI

GT-06
STEP

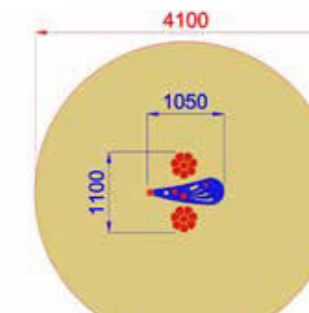


Area di Sicurezza / Safety area 7mq
Altezza max di caduta / Max falling height 0,0m

- 400x400x300
- Ø3000
- h 0
- Uso sotto sorveglianza
- Disponibilità parti di ricambio
- Gioco ad uso collettivo
- Polietilene alta densità

GIOCHI STATICI

V0100
TAVOLO DI MANIPOLAZIONE

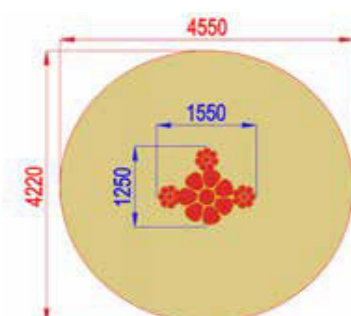


Area di Sicurezza / Safety area 14mq
Altezza max di caduta / Max falling height 0,0m

- 1100x1050x550
- Ø4100
- h 0
- Uso sotto sorveglianza
- Disponibilità parti di ricambio
- Gioco ad uso collettivo
- Polietilene alta densità

GIOCHI STATICI

I0680H
TAVOLO MARGHERITA INCLUSIVE



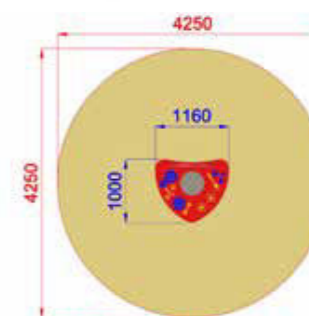
Area di Sicurezza / Safety Area 15mq

- 1550x1550x550
- Ø4550
- h 0
- Uso sotto sorveglianza
- Disponibilità parti di ricambio
- Gioco ad uso collettivo
- Legno di pino nordico



GIOCHI STATICI

V0100.U0600
TAVOLO DI MANIPOLAZIONE FANTASY

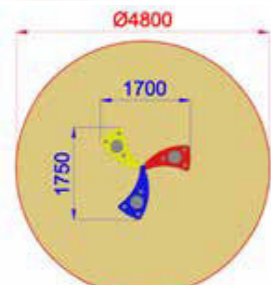


Area di Sicurezza / Safety area 14,5mq
Altezza max di caduta / Max falling height 0,0m

- 1000x1160x550
- 4250x4250
- h 0
- Uso sotto sorveglianza
- Disponibilità parti di ricambio
- Gioco ad uso collettivo
- Polietilene alta densità

GIOCHI STATICI

V0100.P
TAVOLO DI MANIPOLAZIONE
ELICA



Area di Sicurezza / Safety area 19mq
Altezza max di Caduta / Max falling height 0,0m



1750x1700xh120



ø4800



h 0



Uso sotto
sorveglianza



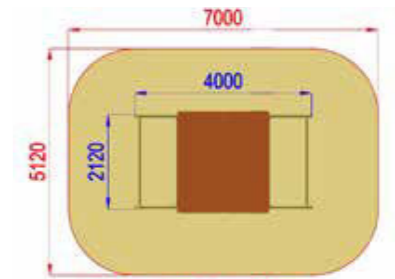
Disponibilità
parti di ricambio



Gioco ad
uso collettivo

GIOCHI STATICI

D0100
SABBIERA VENICE PICCOLA



Area di Sicurezza / Safety area 34mq
Altezza max di Caduta / Max falling height 0,0m



2120x4000xh460



5120x7000



h 0



Uso sotto
sorveglianza



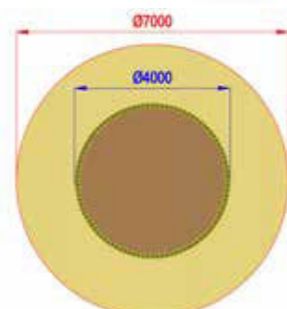
Disponibilità
parti di ricambio



Gioco ad
uso collettivo

GIOCHI STATICI

D0300
SABBIERA TONDA



Area di Caduta 38,5mq



ø4000xh300



ø7000



h 0



Uso sotto
sorveglianza



Disponibilità
parti di ricambio



Gioco ad
uso collettivo



2120x8000xh400



5120x11000



h 0



Uso sotto
sorveglianza



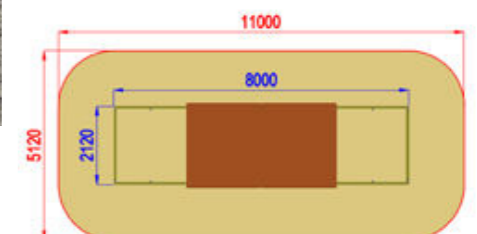
Disponibilità
parti di ricambio



Gioco ad
uso collettivo

GIOCHI STATICI

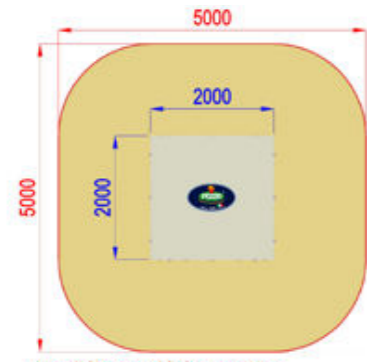
D0200
SABBIERA VENICE GRANDE



Area di Sicurezza / Safety area 55mq
Altezza max di Caduta / Max falling height 0,0m

GIOCHI STATICI

D0500
SABBIERA SCHOOL

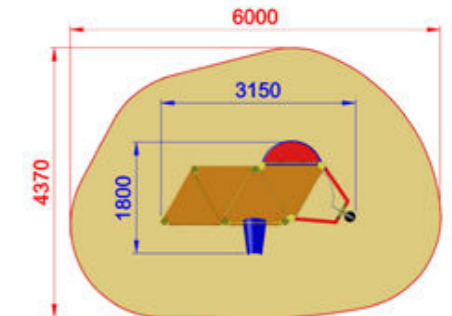


Area di Sicurezza / Safety area 23mq
Altezza max di Caduta / Max falling height 0.0m

- 2000x2000xh300
- 5000x5000
- h 0
- Uso sotto sorveglianza
- Disponibilità parti di ricambio
- Gioco ad uso collettivo

GIOCHI STATICI

T-9.SG-9
GIOCO SABBIA




Area di Sicurezza / Safety area 21mq
Area max di Caduta / Max falling height 0.60m

- 1800x3150xh250
- 4370x6000
- h 600
- Uso sotto sorveglianza
- Disponibilità parti di ricambio
- Gioco ad uso collettivo

GIOCHI STATICI

TF100
SABBIERA FREE TIME

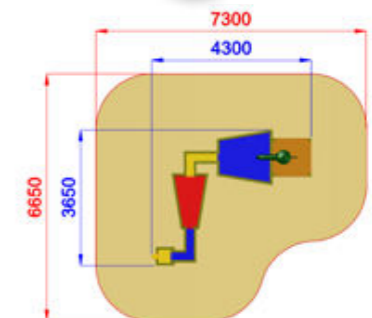


Area di Sicurezza / Safety area 20mq
Altezza max di Caduta / Max falling height 0.0m

- 1800x1800xh350
- 4800x4800
- h 0
- Uso sotto sorveglianza
- Disponibilità parti di ricambio
- Gioco ad uso collettivo
- Polietilene alta densità

GIOCHI STATICI

E0800
GIOCO ACQUA APACHE

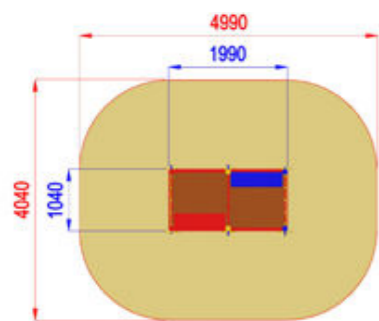


Area di Sicurezza / Safety area 41mq
Altezza max di Caduta / Max falling height 0.0m

- 3650x4300xh700
- 6650x7300
- h 0
- Uso sotto sorveglianza
- Disponibilità parti di ricambio
- Gioco ad uso collettivo







GIOCHI STATICI

FF300-P
TRENO VAGONE PASSEGGERI



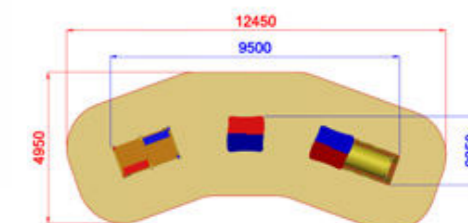
Area di Sicurezza / Safety area 18mq
Altezza max di Caduta / Max falling height 0.30m



-  1040x1990xh1100
-  4040x4990
-  h 300
-  Uso sotto sorveglianza
-  Disponibilità parti di ricambio
-  Gioco ad uso collettivo

GIOCHI STATICI

FF300
TRENO



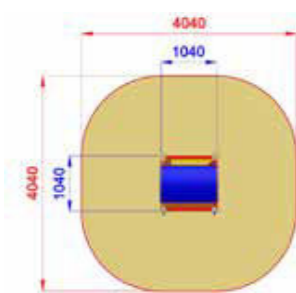
Area di Sicurezza / Safety area 4x5.8m
Altezza max di Caduta / Max falling height 0.30mq



-  2250x9500xh2000
-  4950x12450
-  h 300
-  Uso sotto sorveglianza
-  Disponibilità parti di ricambio
-  Gioco ad uso collettivo







GIOCHI STATICI

FF300-R
TRENO VAGONE RISTORANTE



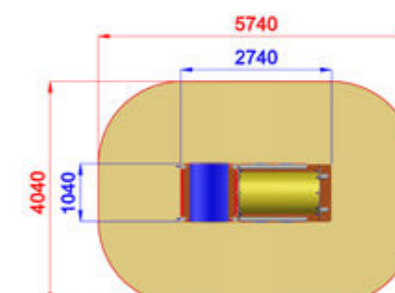
Area di Sicurezza / Safety area 15mq
Altezza max di caduta / Max falling height 0.30m




-  1040x1040xh2000
-  4040x4040
-  h 300
-  Uso sotto sorveglianza
-  Disponibilità parti di ricambio
-  Gioco ad uso collettivo

GIOCHI STATICI

FF300-L
TUNNEL LOCOMOTIVA

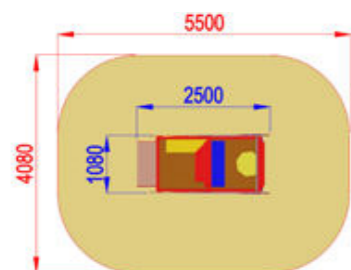


Area di Sicurezza / Safety area 22mq
Altezza max di Caduta / Max falling height 0.30m

-  1040x2740xh2000
-  4040x5740
-  h 300
-  Uso sotto sorveglianza
-  Disponibilità parti di ricambio
-  Gioco ad uso collettivo

GIOCHI STATICI

V0100.GT-04
CAMIONCINO POZZA

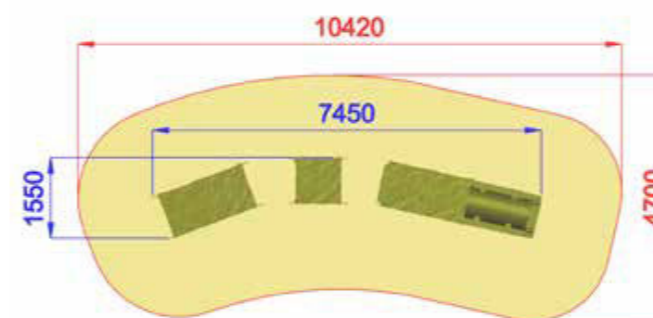


Area di Sicurezza / Safety area 21mq
Altezza max di Caduta / Max falling height 0.0m

- 1080x2500xh2000
- 4080x5500
- h 0
- Uso sotto sorveglianza
- Disponibilità parti di ricambio
- Gioco ad uso collettivo

GIOCHI STATICI

FF300 PRIMITIV
TRENO PRIMITIV



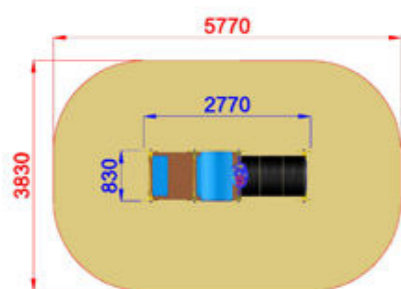
Area di Sicurezza / Safety area 40mq

- 1550x7450xh2000
- 4700x10420
- h 300
- Uso sotto sorveglianza
- Disponibilità parti di ricambio
- Gioco ad uso collettivo
- Legno di castagno



GIOCHI STATICI

FF300B
TRENO BABY

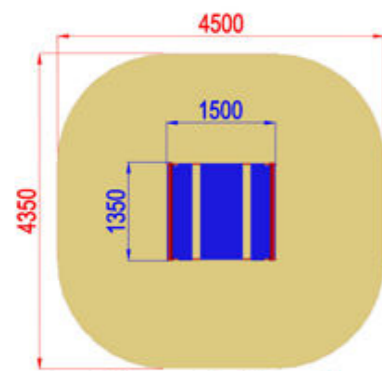


Area di Sicurezza / Safety area 21mq
Altezza max di Caduta / Max falling height 0.0m

- 830x2770xh2000
- 3830x5770
- h 0
- Uso sotto sorveglianza
- Disponibilità parti di ricambio
- Gioco ad uso collettivo

GIOCHI STATICI

I0200
PIC NIC POLY



Area di Sicurezza / Safety Area 18mq

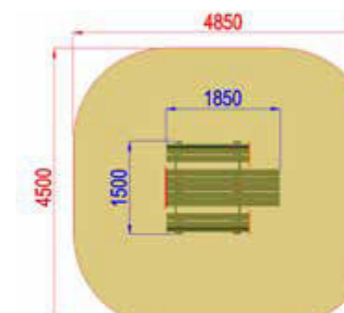
- 1350x1500x800
- 4350x4500
- h 0
- Uso sotto sorveglianza
- Disponibilità parti di ricambio
- Gioco ad uso collettivo
- Polietilene alta densità



- 1500x1850x800
- 4500x4850
- h 0
- Uso sotto sorveglianza
- Disponibilità parti di ricambio
- Gioco ad uso collettivo

GIOCHI STATICI

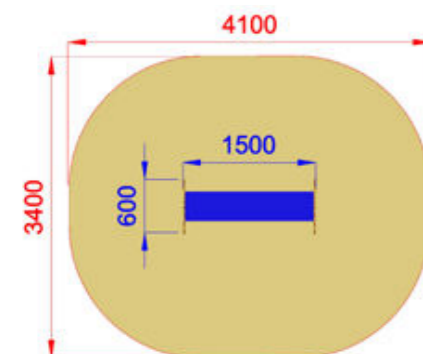
I0301F1
PIC NIC LEONE



Area di Sicurezza / Safety Area 20mq

GIOCHI STATICI

H3001.J02001
PANCHINA SPRING BABY LEONE



Area di Sicurezza / Safety area 20mq

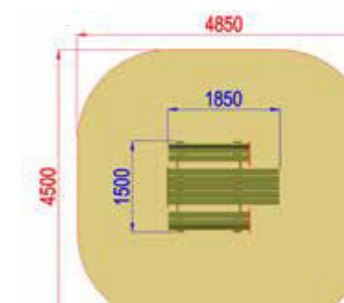
- 600x1500x1000
- 3400x4100
- h 0
- Uso sotto sorveglianza
- Disponibilità parti di ricambio
- Gioco ad uso collettivo
- Polietilene alta densità



- 1500x1850x800
- 4500x4850
- h 0
- Uso sotto sorveglianza
- Disponibilità parti di ricambio
- Gioco ad uso collettivo
- Legno di pino nordico

GIOCHI STATICI

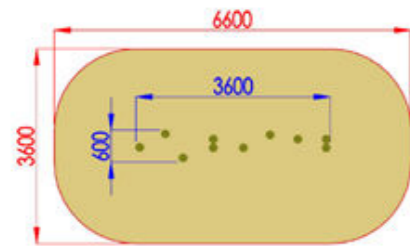
I0301F2
PIC NIC GORILLA



Area di Sicurezza / Safety Area 20mq

GIOCHI STATICI

GT-06B
STEP PRIMITIV BABY

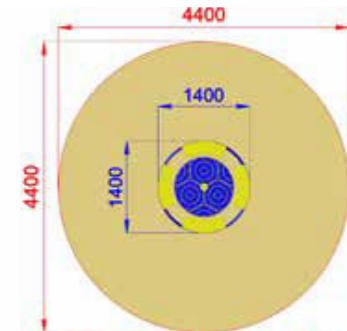


Area di Sicurezza / Safety area 22mq
Altezza max di caduta / Max falling height 0.30m

- 600x3600x300
- 3600x6600
- h 300
- Uso sotto sorveglianza
- Disponibilità parti di ricambio
- Gioco ad uso collettivo

GIOCHI STATICI

I0650
TAVOLO GIROTONDO




Area di sicurezza / Safety area 15mq

- 1400x1400x700
- 4400x4400
- h 400
- Uso sotto sorveglianza
- Disponibilità parti di ricambio
- Gioco ad uso collettivo

GIOCHI STATICI

U1200
FIORI COMUNICANTI

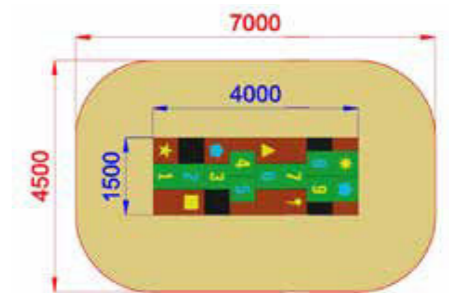


Area di Sicurezza / Safety area 10.5mq

- 600x460x0
- 3600x3460
- h 0
- Uso sotto sorveglianza
- Disponibilità parti di ricambio
- Gioco ad uso collettivo

GIOCHI STATICI

V0800
GIOCO CAMPANA



Area di sicurezza / Safety area 30mq

- 1500x4000x0
- 4500x7000
- h 0
- Uso sotto sorveglianza
- Disponibilità parti di ricambio
- Gioco ad uso collettivo

GIOCHI STATICI

H5000
ANFITEATRO

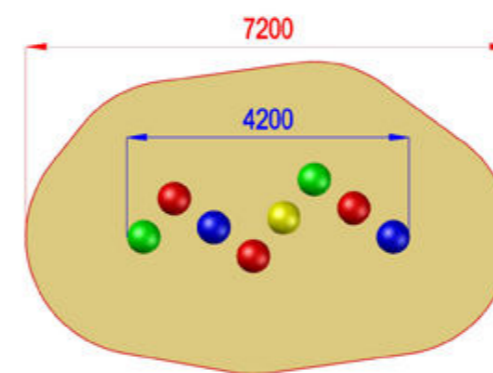



Area di Sicurezza / Safety Area 46mq

- 3600x5100xh1600
- 6600x8100
- h 1400
- Uso sotto sorveglianza
- Disponibilità parti di ricambio
- Gioco ad uso collettivo

GIOCHI STATICI

V0900.GT-6
GIOCO PERCORSO SFERE



Area di Sicurezza / Safety area 27mq
Altezza max di caduta / Max falling height 0.60m


- 4200x600
- 7200
- h600
- Uso sotto sorveglianza
- Disponibilità parti di ricambio
- Gioco ad uso collettivo
- Legno di pino nordico




CASSETTE



CASSETTE

 Il gioco cassetta Pozza è il classico gioco di ruolo. Da sempre i bambini giocano a cassetta, simulano la casa, i negozi, le varie attività e sono essenziali per gettare le basi per le loro prime relazioni sociali. Le Casette Pozza sono dotate di parecchi accorgimenti che le fanno diventare il gioco inclusivo per eccellenza.

 The Pozza Playhouse is a classic role-playing game. Children have always imitated the ordinary activities (the house life, the shops), that are essential for their first simulation of social relationships. Playhouses are also thoughtfully created to be as inclusive as possible.




made in **ITALY**

MATERIALI DISPONIBILI PER CASSETTE

AL MOMENTO DELL'ORDINE PUOI SCEGLIERE IL MATERIALE CHE PREFERISCI PER REALIZZARE LA TUA COMPOSIZIONE CASSETTE.



ALLUMINIO

Profilo in alluminio EN AV6060, matrice speciale mm 90x90 fatta su misura con spigoli molto arrotondati, raggio mm 32, anime interne di rinforzo. Spessore minimo mm 2,7. Molto resistente alle intemperie ed adatto all'uso esterno. Finitura argentata oppure possibile verniciatura su richiesta.



ALUMINUM

Custom made EN AV6060 Aluminium profile with 90 x 90 dimensions with 32 mm rounded edges, inner cores for additional strenght. Ideal for external use and long lasting in outdoor conditions. Silver color or painted on request.



LEGNO

Legno conforme ai criteri CAM. Profilo da 90 x 90 con spigoli arrotondati, ideale per uso esterno, trattato per resistere agli agenti atmosferici.

WOOD

Wood highly resistant to outdoor agents, standard profile with 90 x 90 dimension with rounded edges.



LEGNO DI CASTAGNO

Legno naturale di castagno, lavorato a mano, delle Piccole Dolomiti a chilometro 0 certificato PEFC conforme ai CAM. Ideale per uso estero, legno molto resistente agli agenti atmosferici. Pali scortecciati con look naturale.

CHESTNUT WOOD

Chestnut wood, hand made profile with a natural look PEFC certified and with Castagno Naturale delle Piccole Dolomiti mark. Ideal for outdoor use thanks to it's strenght.



PLASTICA RICICLATA

Plastica riciclata conforme al decreto CAM, composta per il 95% da materiale riciclato. Profilo di dimensioni 90 x 90 con bordi smussati, armatura interna in acciaio. Disponibile in varie colorazioni

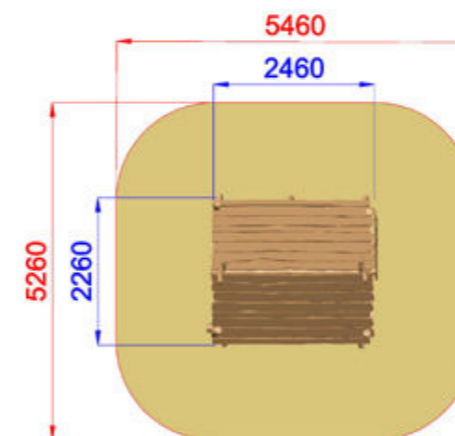
RECYCLED PLASTIC

Recycled plastic made with at least 95% recycled material. 90 x 90 profile with rounded edges and with steel core for added strenght.



CASSETTE

E0100 STYLE PRIMITIV
CASSETTA PRIMITIV



Area di Sicurezza / Safety area 27m
Altezza max di Caduta / Max falling height 0.0m



AVAILABLE MATERIALS, WHEN ORDERING PLAYGROUND EQUIPMENT, YOU CAN CHOOSE DIFFERENT CONSTRUCTION MATERIALS.



2260x2460x230



5260x5460



h 0



Uso sotto sorveglianza



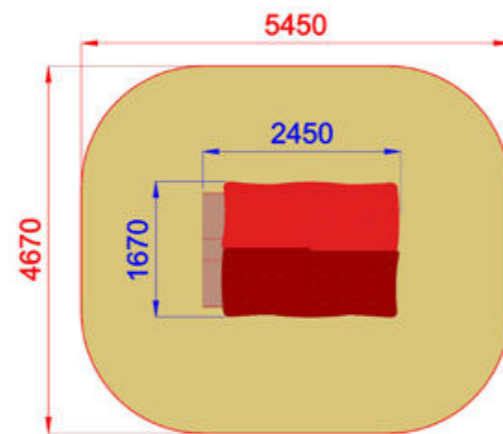
Disponibilità parti di ricambio



Gioco ad uso collettivo

CASSETTE

E0100.GT-01
CASSETTA WOOD INCLUSIVE

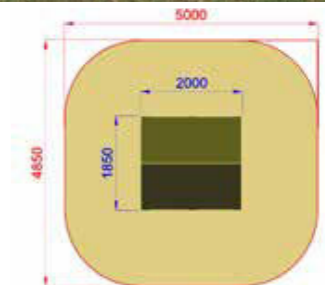


Area di Sicurezza / Safety area 22mq
Altezza max di Caduta / Max falling height 0.0m

- 1670x2450x2300
- 4670x5450
- h 0
- Uso sotto sorveglianza
- Disponibilità parti di ricambio
- Gioco ad uso collettivo

CASSETTE

E0200
CAPANNA CHEYENNE



Area di Sicurezza / Safety area 22mq
Altezza max di Caduta / Max falling height 0.0m

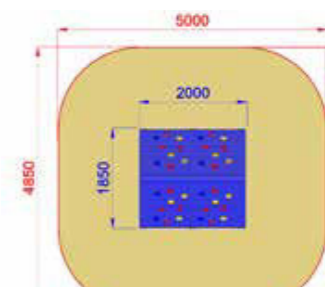
- 1850x2000x2300
- 4850x5000
- h 0
- Uso sotto sorveglianza
- Disponibilità parti di ricambio
- Gioco ad uso collettivo



- 1850x2000x2300
- 4850x5000
- h 0
- Uso sotto sorveglianza
- Disponibilità parti di ricambio
- Gioco ad uso collettivo

CASSETTE

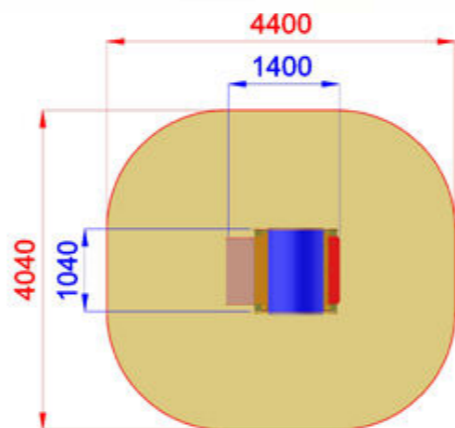
E0200.GT-07
CAPANNA CHEYENNE
CON SEDUTE E CLIMBING



Area di Sicurezza / Safety area 22mq
Altezza max di Caduta / Max falling height 0.0m

CASSETTE

ES005
CASSETTA VENERE

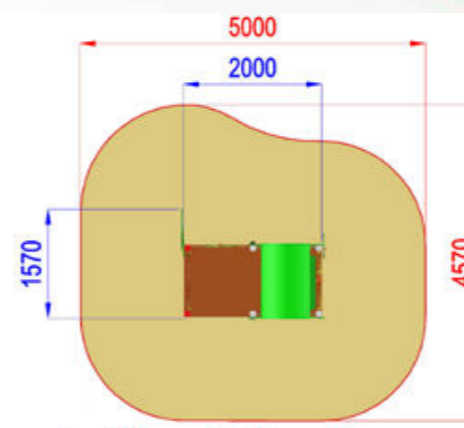


Area di Sicurezza / Safety area 16mq
Altezza max di caduta / Max falling height 0.0m

- 1040x1400x230
- 4040x440
- h 0
- Uso sotto sorveglianza
- Disponibilità parti di ricambio
- Gioco ad uso collettivo


CASSETTE

EF001 STYLE LEAVES
CASSETTA MIRTILLO LEAVES



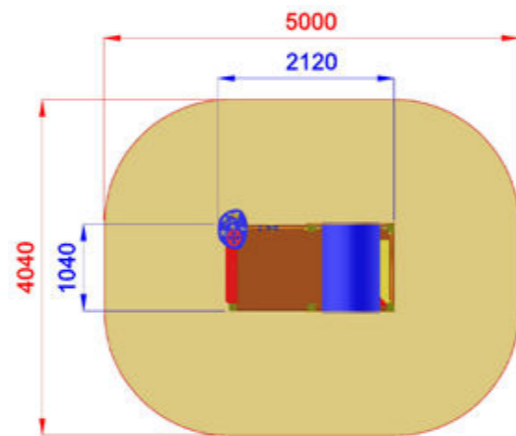
Area di Sicurezza / Safety area 20mq
Altezza max di caduta / Max falling height 0.0m

- 1570x2000x230
- 4570x5000
- h 0
- Uso sotto sorveglianza
- Disponibilità parti di ricambio
- Gioco ad uso collettivo



CASSETTE

EF001
CASSETTA MIRTILLO



Area di Sicurezza / Safety Area 19mq
Altezza max di Caduta / Max falling height 0.0m



1040x2120x2300



4040x5000



h 0



Uso sotto sorveglianza



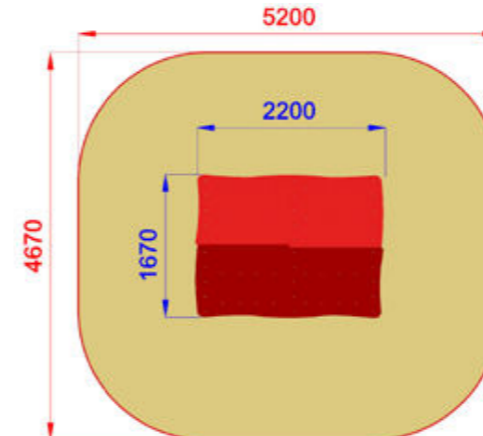
Disponibilità parti di ricambio



Gioco ad uso collettivo

CASSETTE

E0100
CASSETTA WOOD



Area di Sicurezza / Safety area 21mq
Altezza max di Caduta / Max falling height 0.0m



1670x2200x2300



4670x5200



h 0



Uso sotto sorveglianza



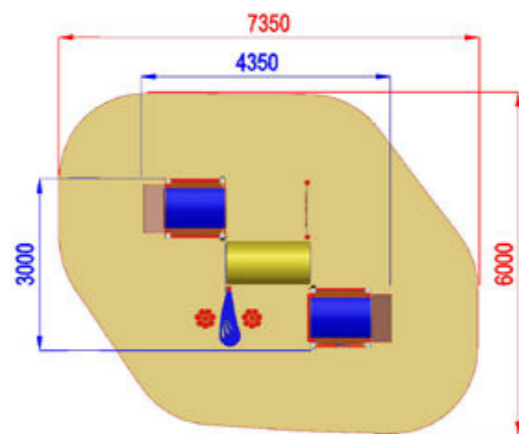
Disponibilità parti di ricambio



Gioco ad uso collettivo

CASSETTE

ES1100.U0300
VILLAGGIO LILLI CON TUNNEL



Area di Sicurezza / Safety area 36mq
Altezza max di Caduta / Max falling height 0.0m



3000x4350xh2300

6000x7350

h 0

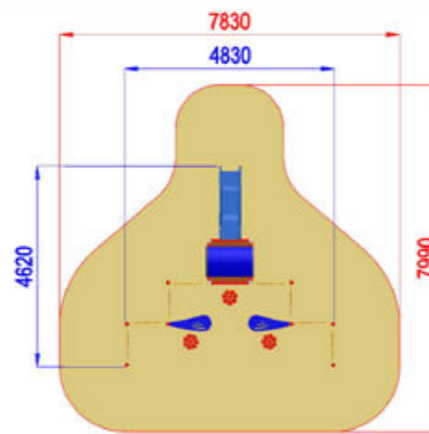
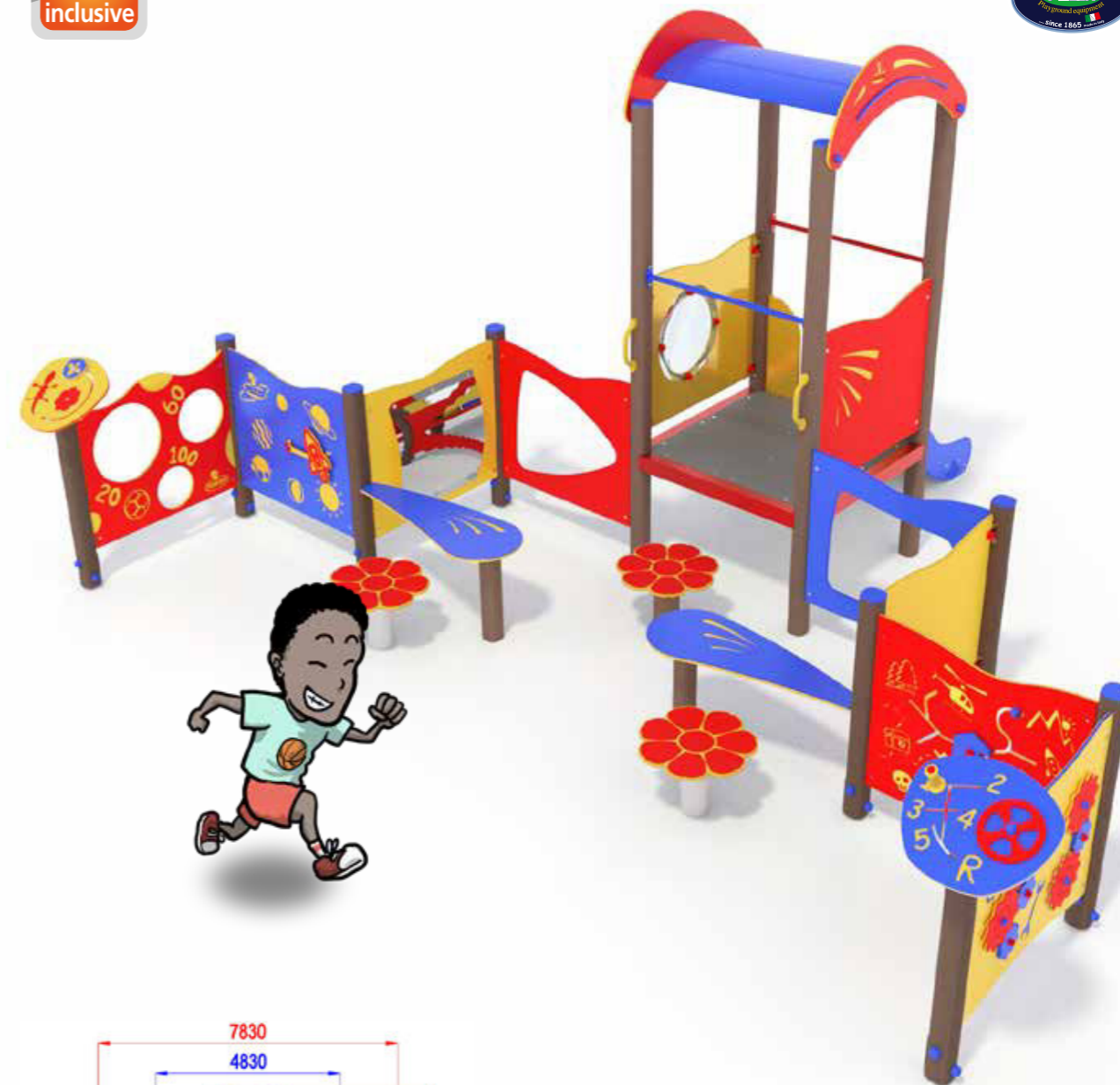
Uso sotto sorveglianza

Disponibilità parti di ricambio

Gioco ad uso collettivo

CASSETTE

EF001-H
CASSETTA MIRTILLO INCLUSIVE



Area di Sicurezza / Safety area 43mq
Altezza max di Caduta / Max falling height 0.6m



4620x4830xh2700

7990x7830

h 0

Uso sotto sorveglianza

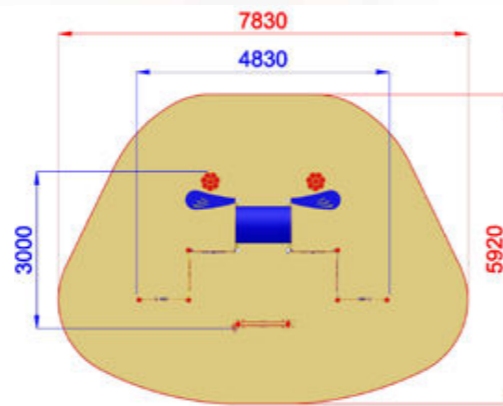
Disponibilità parti di ricambio

Gioco ad uso collettivo



CASSETTE

ES005.U0600.T
CASSETTA VENERE CON PANNELLI INTERATTIVI

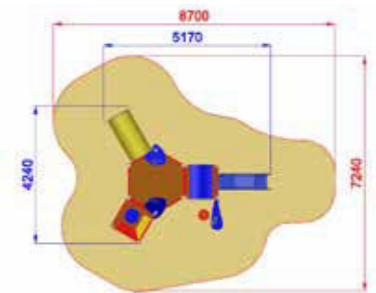


Area di Sicurezza / Safety area 37mq
Altezza max di Caduta / Max falling height 0.0m

- 3000x4830x2300
- 5920x7830
- h 0
- Uso sotto sorveglianza
- Disponibilità parti di ricambio
- Gioco ad uso collettivo

CASSETTE

ES100.AF100B
VILLAGGIO SIMBA



Area di Sicurezza / Safety area 42mq
Altezza max di Caduta / Max falling height 0.9m

- 4240x5170x3000
- 7240x8700
- h 900
- Uso sotto sorveglianza
- Disponibilità parti di ricambio
- Gioco ad uso collettivo

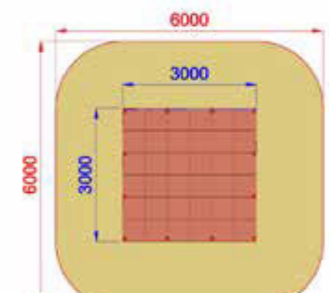


- PLASTICA RICICLATA
RECYCLED PLASTIC
CODICE: R o style RECYCLED
- ALLUMINIO
ALUMINIUM
CODICE: ALU o style ALU
- LEGNO
WOOD
CODICE: nessuno/none o WOOD

- 3000x3000x200
- 6000x6000
- h 0
- Uso sotto sorveglianza
- Disponibilità parti di ricambio
- Gioco ad uso collettivo

CASSETTE

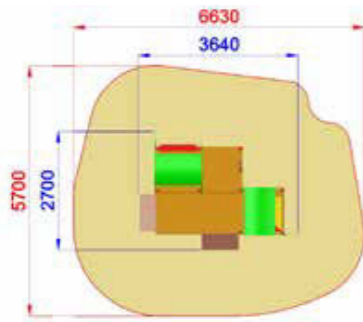
V0300
ANGOLO DELLA FANTASIA



Area di Sicurezza / Safety area 34mq
Altezza di Caduta / Falling height 0.0m

CASSETTE

ES1100 LEAVES
VILLAGGIO LILLY



Area di sicurezza / Safety area 32mq



2700x3640xh2300



5700x6630



h 0



Uso sotto sorveglianza



Disponibilità parti di ricambio



Gioco ad uso collettivo

CASSETTE

V0300.GT-01
JUNGLE CORNER



3300x3300xh3600



6300x6300



h 0



Uso sotto sorveglianza

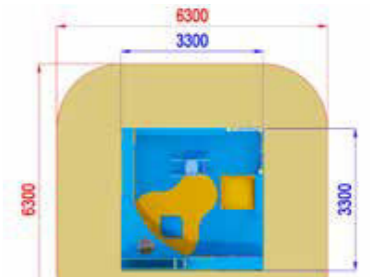


Disponibilità parti di ricambio



Gioco ad uso collettivo

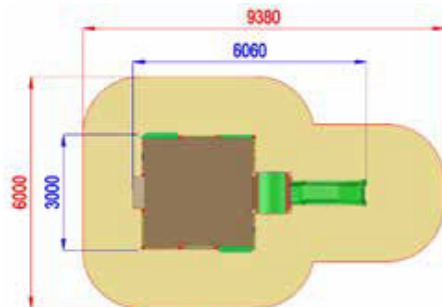
AIRPORT KIDS AREA



Area di Sicurezza / Safety area 38mq
Altezza max di caduta / Max falling height 0.90m

CASSETTE

V0300.BV-4 LEAVES
VILLAGGIO INCLUSIVE



Area di Sicurezza / Safety area 45.2 mq
Altezza Max di Caduta / Max falling height 0.9 m



3000x6060xh3000



6000x9390



h 900



Uso sotto sorveglianza



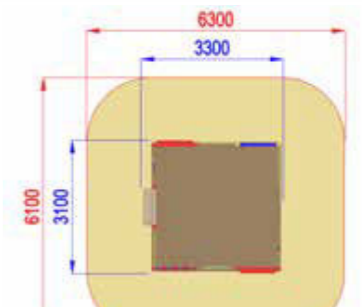
Disponibilità parti di ricambio



Gioco ad uso collettivo

CASSETTE

V0300.BV-4 STYLE PRIMITIV
VILLAGGIO INCLUSIVE PRIMITIV



Area di sicurezza / Safety area 35mq



3100x3300xh2300



6100x6300



h 0



Uso sotto sorveglianza



Disponibilità parti di ricambio



Gioco ad uso collettivo



GIOSTRE



Girare, ruotare, arrampicare. La prima giostra rotante è uscita dalla nostra fabbrica più di 70 anni fa! I perni e i sistemi di rotolamento, affinati nel tempo, fanno sì che le nostre giostre abbiano una resistenza e una durata nel tempo difficilmente paragonabile con altri prodotti sul mercato. Quando si sceglie una giostra Pozza per un parco giochi si ha la garanzia che coloro che la hanno utilizzata da piccoli la troveranno ancora nel parco funzionante quando diventeranno grandi!



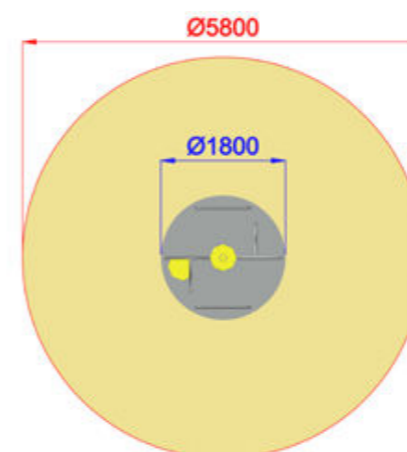
Turn, rotate, climb. The first rotating carousel came out of our factory more than 70 years ago! The pins and rolling systems, refined over time, make our rides have a resistance and durability over time that is hardly comparable with other products on the market. When you choose a Pozza carousel for a playground you are assured that those who used it as a child will still find it perfectly working when they're adults!




made in **ITALY**

GIOSTRE

G0300H1
GIROTONDO INCLUSIVE GRANDE



Falling Area / Area di Caduta 26.5mq



ø1800xh900



ø 5800



h 0



Uso sotto
sorveglianza



Disponibilità
parti di ricambio



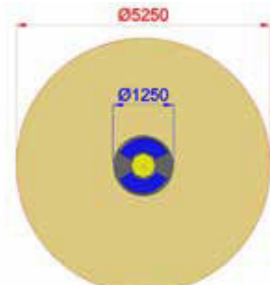
Gioco ad
uso collettivo



Acciaio

GIOSTRE

G0100
GIOSTRA GIROTONDO PICCOLA



Falling Area / Area di Caduta 22mq



-  $\varnothing 1250 \times h 900$
-  $\varnothing 5250$
-  h 450
-  Uso sotto sorveglianza
-  Disponibilità parti di ricambio
-  Gioco ad uso collettivo
-  Acciaio

GIOSTRE

G0300 STYLE INOX
GIOSTRA GIROTONDO GRANDE INOX

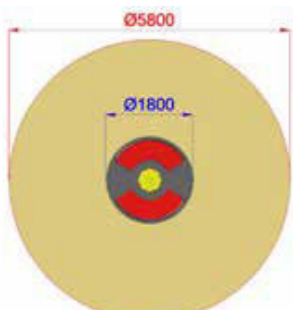


Falling Area / Area di Caduta 26.5mq

-  $\varnothing 1800 \times h 900$
-  $\varnothing 5800$
-  h 450
-  Uso sotto sorveglianza
-  Disponibilità parti di ricambio
-  Gioco ad uso collettivo
-  Acciaio inox

GIOSTRE

G0300
GIOSTRA GIROTONDO GRANDE



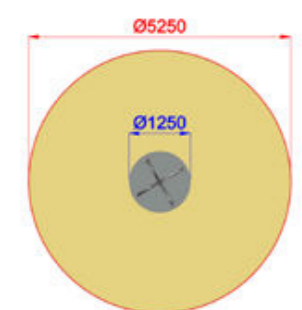
Falling Area / Area di Caduta 26.5mq




-  $\varnothing 1800 \times h 900$
-  $\varnothing 5800$
-  h 450
-  Uso sotto sorveglianza
-  Disponibilità parti di ricambio
-  Gioco ad uso collettivo
-  Acciaio

GIOSTRE

G0600
GIOSTRA A TUBI



Falling Area / Area di Caduta 22mq

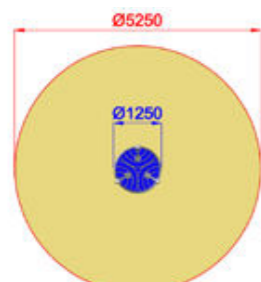


-  $\varnothing 1250 \times h 900$
-  $\varnothing 5250$
-  h 450
-  Uso sotto sorveglianza
-  Disponibilità parti di ricambio
-  Gioco ad uso collettivo
-  Acciaio






GIOSTRE

J08001R
TRIANGLE ROTANTE



Falling Area / Area di Caduta 22mq



-  $\varnothing 1250 \times h 11000$
-  $\varnothing 5250$
-  h 150
-  Uso sotto sorveglianza
-  Disponibilità parti di ricambio
-  Gioco ad uso collettivo
-  Acciaio

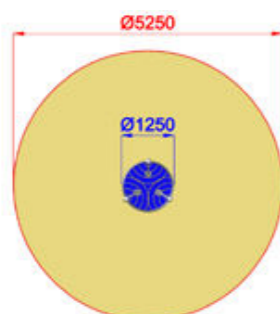

GIOSTRE

G0300.EPAL
GIOSTRA GIROTONDO ALTA



GIOSTRE

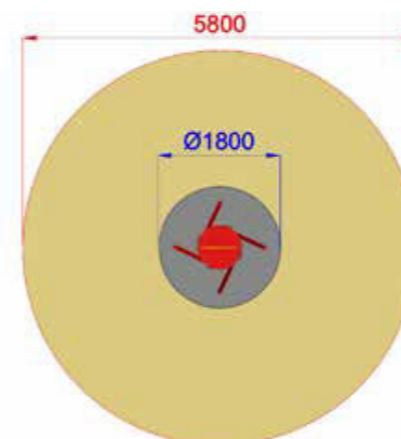
J07001R
GRILLO ROTANTE



Falling Area / Area di Caduta 22mq



-  $\varnothing 1250 \times h 1100$
-  $\varnothing 5250$
-  h 15
-  Uso sotto sorveglianza
-  Disponibilità parti di ricambio
-  Gioco ad uso collettivo
-  Acciaio



Falling Area / Area di Caduta 27mq

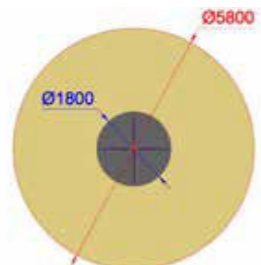


-  $\varnothing 1800 \times h 1500$
-  $\varnothing 5800$
-  h 450
-  Uso sotto sorveglianza
-  Disponibilità parti di ricambio
-  Gioco ad uso collettivo
-  Acciaio




GIOSTRE

C8000B
TORRE PIRAMIDALE GIREVOLE
BABY



Area di Sicurezza / Safety area Ø5,80m
Altezza Max di Caduta / Max falling height 0,90m



-  ø1800xh230
-  ø 5800
-  h 900
-  Uso sotto sorveglianza
-  Disponibilità parti di ricambio
-  Gioco ad uso collettivo
-  Acciaio

GIOSTRE

G0050
PALO ROTANTE



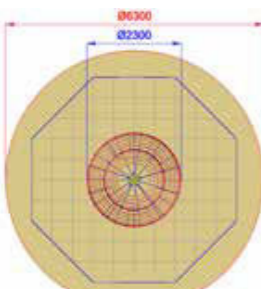
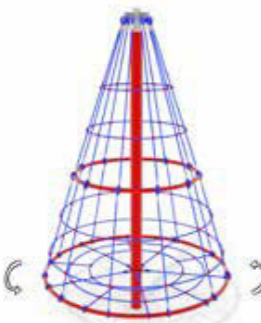
Area di Sicurezza / Safety Area 10mq
Altezza max di caduta / Max falling height 0,0m



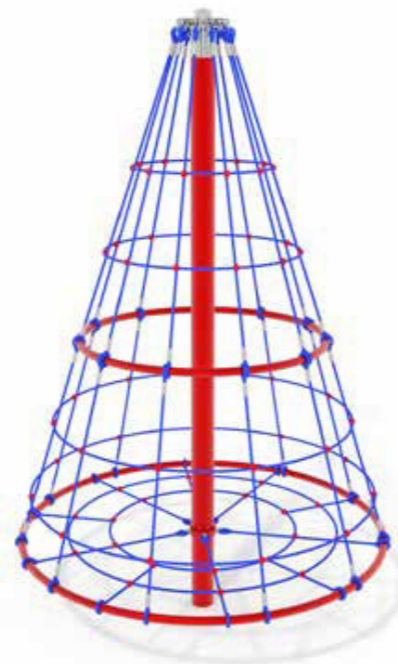
-  ø 500
-  ø 3500
-  h 0
-  Uso sotto sorveglianza
-  Disponibilità parti di ricambio
-  Gioco ad uso collettivo
-  Acciaio

GIOSTRE

C8000
TORRE PIRAMIDALE GIREVOLE

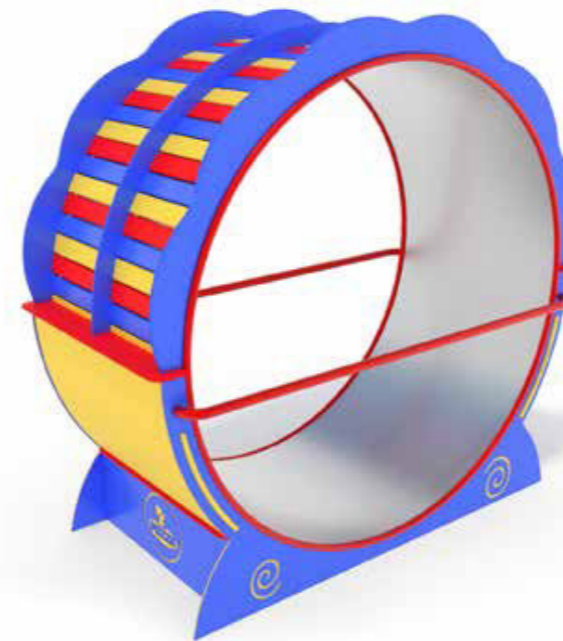


Area di Sicurezza / Safety area 10mq
Area di impatto / Impact area 21mq
Altezza Max di Caduta / Max falling height 1,17m



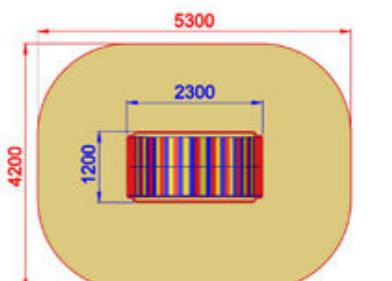
-  ø2300xh3500
-  ø 6300
-  h 1400
-  Uso sotto sorveglianza
-  Disponibilità parti di ricambio
-  Gioco ad uso collettivo
-  Acciaio

In catalogo dal 1970



GIOSTRE

G0400
GIOSTRA MOUSE

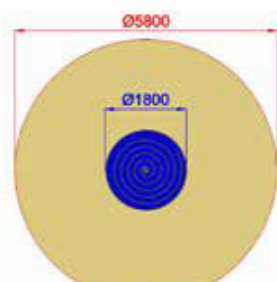


Area di Sicurezza / Safety area 20mq
Altezza di caduta / Falling height 0,90m

-  1200x2300xh3100
-  4200x5300
-  h 900
-  Uso sotto sorveglianza
-  Disponibilità parti di ricambio
-  Gioco ad uso collettivo
-  Acciaio

GIOSTRE

G0100.I0650
GIOSTRA GIROTONDO SPIRALE



Falling Area / Area di Caduta 27mq



- ø1800xh900
- ø 5800
- h 450
- Uso sotto sorveglianza
- Disponibilità parti di ricambio
- Gioco ad uso collettivo
- Acciaio

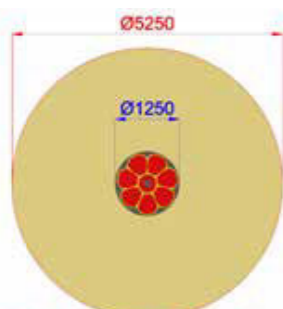
GIOSTRE

G0300.3
ROUND



GIOSTRE

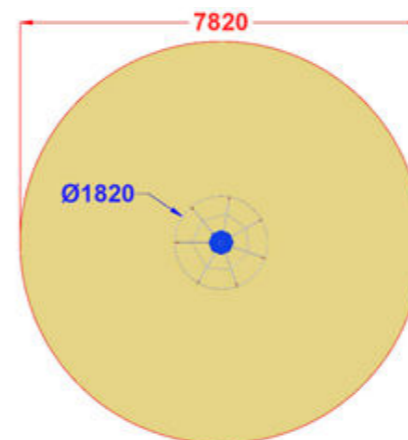
G0100.I0680
GIOSTRA GIROTONDO MARGHERITA



Falling Area / Area di Caduta 22mq



- ø1250xh600
- ø 5250
- h 350
- Uso sotto sorveglianza
- Disponibilità parti di ricambio
- Gioco ad uso collettivo
- Acciaio



Area di Caduta / Safety area 48mq
Altezza di caduta / Falling height 0.9m

- ø1820xh2200
- ø 7820
- h 900
- Uso sotto sorveglianza
- Disponibilità parti di ricambio
- Gioco ad uso collettivo
- Acciaio



ALTALENE



ALTALENE



Se pensiamo ai giochi per bambini, la nostra mente corre all'altalena.

Un genitore, o un nonno, o un tutore interagisce, gioca insieme al bimbo, offrendo la sua forza per il divertimento del piccino, ricevendone in cambio gioia ed allegria. L'altalena è una delle poche attività che può essere utilizzata a partire dall'età più verde, per arrivare alla soglia della pubertà. Un articolo così comune diventa pertanto una sfida per il progettista, che deve essere in grado di proporre un articolo sicuro, divertente e ad un prezzo sostenibile per tutti.



If one thinks to a children's game, his mind runs to the swing.

One parent, or relative, or tutor, interacts with the children, offering his strength in exchange for the baby's fun, receiving joy and happiness as a reward. The swing is one of the few activities that can be used starting from a very young age, to end near puberty. Such a common item therefore becomes a true challenge for the design team, as they must be able to offer a safe game, at an affordable price for everyone.




made in **ITALY**

MATERIALI DISPONIBILI PER ALTALENE

AL MOMENTO DELL'ORDINE PUOI SCEGLIERE IL MATERIALE CHE PREFERISCI PER REALIZZARE LA TUA COMPOSIZIONE ALTALENE.



ALLUMINIO

Profilo in alluminio EN AV6060, matrice speciale mm 90x90 fatta su misura con spigoli molto arrotondati, raggio mm 32, anime interne di rinforzo. Spessore minimo mm 2,7. Molto resistente alle intemperie ed adatto all'uso esterno. Finitura argentata oppure possibile verniciatura su richiesta.



ALUMINUM

Custom made EN AV6060 Aluminium profile with 90 x 90 dimensions with 32 mm rounded edges, inner cores for additional strenght. Ideal for external use and long lasting in outdoor conditions. Silver color or painted on request.



LEGNO

Legno conforme ai criteri CAM. Profilo da 90 x 90 con spigoli arrotondati, ideale per uso esterno, trattato per resistere agli agenti atmosferici.



WOOD

Wood highly resistant to outdoor agents, standard profile with 90 x 90 dimension with rounded edges.



LEGNO DI CASTAGNO

Legno naturale di castagno, lavorato a mano, delle Piccole Dolomiti a chilometro 0 certificato PEFC conforme ai CAM. Ideale per uso estero, legno molto resistente agli agenti atmosferici. Pali scortecciati con look naturale.



CHESTNUT WOOD

Chestnut wood, hand made profile with a natural look PEFC certified and with Castagno Naturale delle Piccole Dolomiti mark. Ideal for outdoor use thanks to it's strenght.



PLASTICA RICICLATA

Plastica riciclata conforme al decreto CAM, composta per il 95% da materiale riciclato. Profilo di dimensioni 90 x 90 con bordi smussati, armatura interna in acciaio. Disponibile in varie colorazioni



RECYCLED PLASTIC

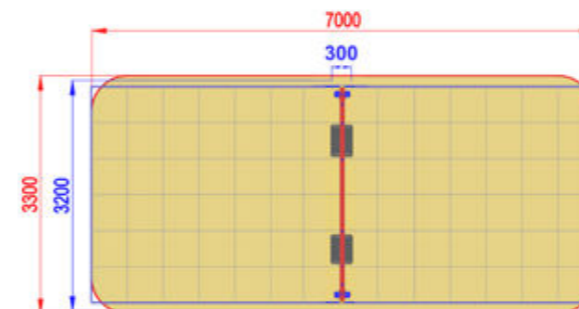
Recycled plastic made with at least 95% recycled material. 90 x 90 profile with rounded edges and with steel core for added strenght.



ALTALENE

B0200

ALTALENA VERTICALE PER GRANDI



Area di Sicurezza / Safety area 23mq
 Area di Impatto / Impact area 21mq
 Altezza Max di Caduta / Max falling height 1.35m
 Altezza di caduta / Falling height: 1350 mm (21mq)

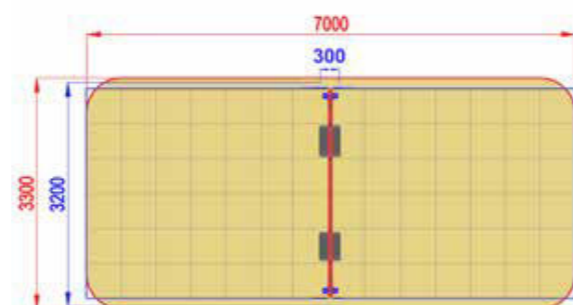



- 3200x300xh2500
- 3300x7000
- h 1350
- Uso sotto sorveglianza
- Disponibilità parti di ricambio
- Gioco ad uso collettivo

AVAILABLE MATERIALS, WHEN ORDERING PLAYGROUND EQUIPMENT, YOU CAN CHOOSE DIFFERENT CONSTRUCTION MATERIALS.

ALTALENE

B0200.110
ALTALENA VERTICALE MISTA



Area di Sicurezza / Safety area 23mq
Area di Impatto / Impact area 21mq
Altezza Max di Caduta / Max falling height 1.35m

Altezza di caduta / Falling height: 1350 mm (21mq)



3200x300x2500



3300x7000



h 1350



Uso sotto sorveglianza



Disponibilità parti di ricambio

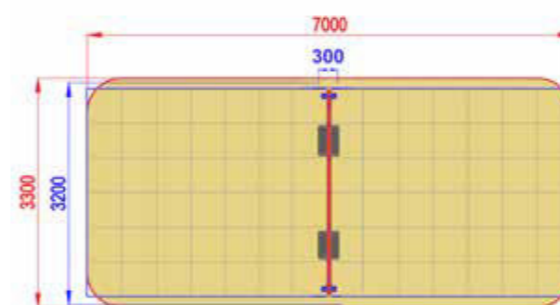


Gioco ad uso collettivo



ALTALENE

B0200.120
ALTALENA VERTICALE PER PICCOLI



Area di Sicurezza / Safety area 23mq
Area di Impatto / Impact area 21mq
Altezza Max di Caduta / Max falling height 1.35m

Altezza di caduta / Falling height: 1350 mm (21mq)



3200x300x2500



3300x7000



h 1350



Uso sotto sorveglianza



Disponibilità parti di ricambio

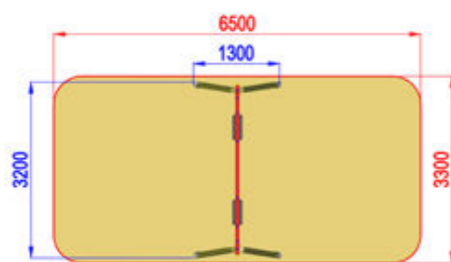


Gioco ad uso collettivo



ALTALENE

BE0300B
ALTALENA EASY GRANDI



Area di sicurezza / Safety area 22mq
Altezza Max di Caduta / Max falling height 0.90m



NON NECESSITA DI PAVIMENTAZIONE H.I.C. 90



3200x1300x1900



3300x6500



h 90



Uso sotto sorveglianza



Disponibilità parti di ricambio



Gioco ad uso collettivo

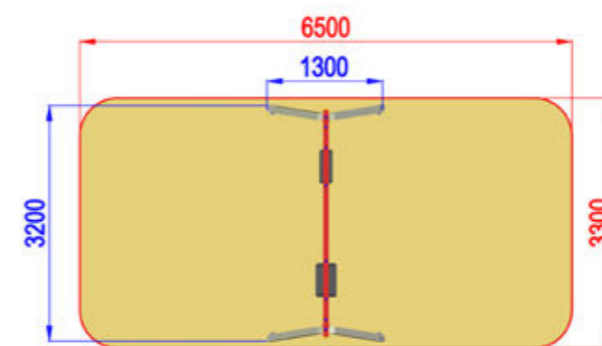


ALTALENE

BE0300B.110
ALTALENA MISTA EASY



NON NECESSITA DI PAVIMENTAZIONE H.I.C. 90

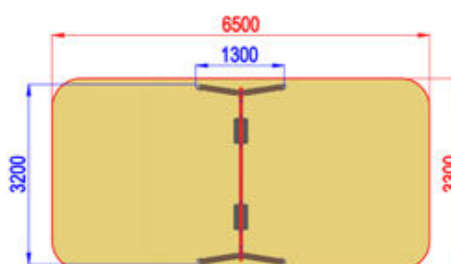


Area di sicurezza / Safety area 22mq
Altezza Max di Caduta / Max falling height 0.90m



ALTALENE

BE0302B
ALTALENA EASY PICCOLI



Area di sicurezza / Safety area 22mq
Altezza Max di Caduta / Max falling height 0.90m



NON NECESSITA DI PAVIMENTAZIONE H.I.C. 90



3200x1300x1900



3300x6500



h 90



Uso sotto sorveglianza



Disponibilità parti di ricambio



Gioco ad uso collettivo



3200x1300x1900



3300x6500



h 90



Uso sotto sorveglianza



Disponibilità parti di ricambio



Gioco ad uso collettivo



ALTALENE

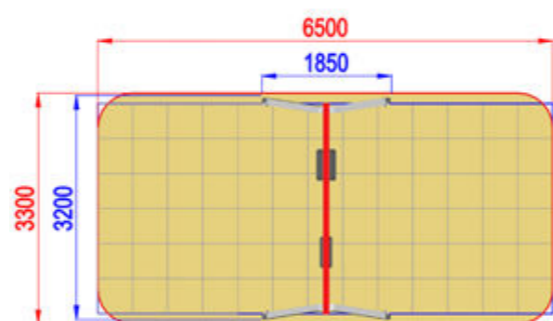
B0300.110
ALTALENA MISTA



PLASTICA RICICLATA
RECYCLED PLASTIC
CODICE: R o style RECYCLED
 ALLUMINIO
ALUMINIUM
CODICE: ALU o style ALU
 LEGNO
WOOD
CODICE: nessuno/none o WOOD
 LEGNO DI CASTAGNO
CESTNUT WOOD
CODICE: nessuno/none o WOOD

ALTALENE

B0300M.120
ALTALENA GRANDI



Area di sicurezza / Safety area 22mq
Area di impatto / Impact area 19.5mq
 Altezza Max di Caduta / Max falling height 1.17m
 Altezza di caduta / Falling height: 1170 mm



3200x1850xh2150



3300x6500



h 1170



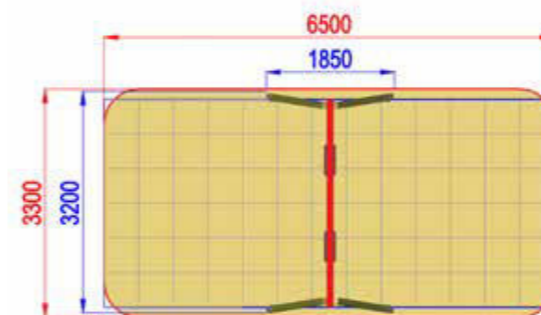
Uso sotto sorveglianza



Disponibilità parti di ricambio



Gioco ad uso collettivo



Area di sicurezza / Safety area 22mq
Area di impatto / Impact area 19.5mq
 Altezza Max di Caduta / Max falling height 1.17m
 Altezza di caduta / Falling height: 1170 mm



3200x1850xh2150



3300x6500



h 1170



Uso sotto sorveglianza



Disponibilità parti di ricambio




Gioco ad uso collettivo



ALTALENE

B0302
ALTALENA PER PICCOLI



Area di sicurezza / Safety area 22mq
Area di Impatto / Impact area 19.5mq
Altezza Max di Caduta / Max falling height 1.17m



3200x1850xh2150



3300x6500



h 1170



Uso sotto sorveglianza



Disponibilità parti di ricambio



Gioco ad uso collettivo

ALTALENE

B0300.ELTERNKIND
ALTALENA MAMMA BIMBO



3200x1850xh2150



3300x6500



h 1170



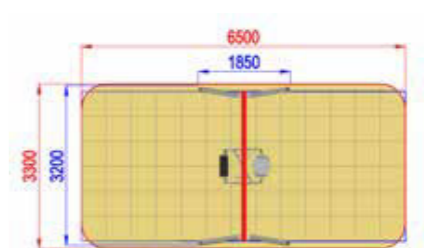
Uso sotto sorveglianza



Disponibilità parti di ricambio



Gioco ad uso collettivo

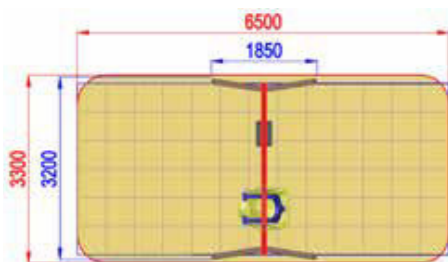


Area di sicurezza / Safety area 22mq
Area di Impatto / Impact area 19.5mq
Altezza Max di Caduta / Max falling height 1.17m

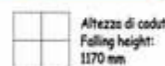


ALTALENE

B0302.PZ028
ALTALENA MISTA
PICCOLI INCLUSIVE



Area di sicurezza / Safety area 22mq
Area di Impatto / Impact area 19.5mq
Altezza Max di Caduta / Max falling height 1.17m



3200x1850xh2150



3300x6500



h 1170



Uso sotto sorveglianza



Disponibilità parti di ricambio



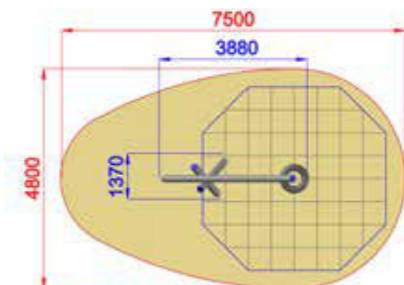
Gioco ad uso collettivo

ALTALENE


BS003
ALTALENA PENDOLO



- PLASTICA RICICLATA
RECYCLED PLASTIC
CODICE: R e style RECYCLED
- ALLUMINIO
ALUMINUM
CODICE: ALU e style ALU
- LEGNO
WOOD
CODICE: nessuno/none o WOOD
- LEGNO DI CASTAGNO
GESTNUT WOOD
CODICE: nessuno/none o WOOD



Safety Area / Area di Sicurezza 20mq
Impact Area / Area di Impatto 14mq
Maximum falling height / Altezza Max di Caduta 1.40m



1370x3880xh3100



4800x7500



h1400



Uso sotto sorveglianza



Disponibilità parti di ricambio



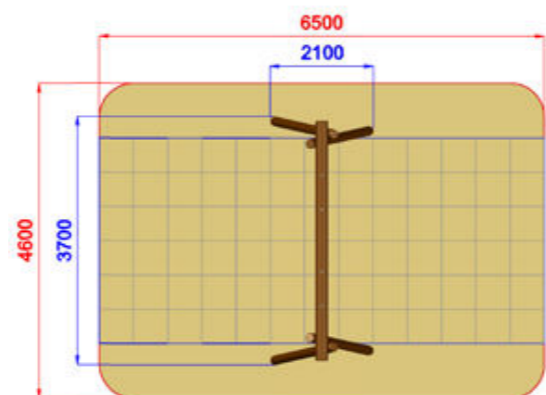
Gioco ad uso collettivo

ALTALENE

B0300.110 PRIMITIV
ALTALENA MISTA PRIMITIV



PLASTICA RICICLATA
RECYCLED PLASTIC
CODICE: R o style RECYCLED
 ALLUMINIO
ALUMINUM
CODICE: ALU o style ALU
 LEGNO
WOOD
CODICE: nessuno/none o WOOD
 LEGNO DI CASTAGNO
CESTNUT WOOD
CODICE: nessuno/none o WOOD

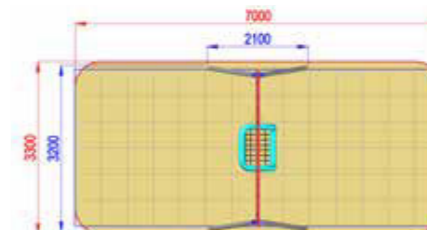


Area di sicurezza / Safety area 30mq
 Area di impatto / Impact area 19.5mq
 Altezza Max di Caduta / Max falling height 1.17m

- 3700x2100x2300
- 4600x6500
- h 1170
- Uso sotto sorveglianza
- Disponibilità parti di ricambio
- Gioco ad uso collettivo
- Legno di castagno

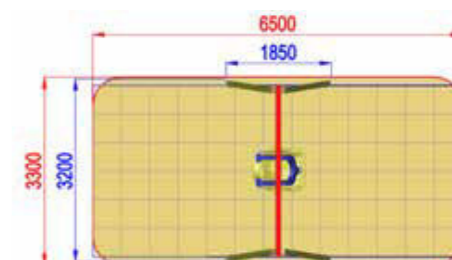
ALTALENE

B0300.7425
ALTALENA CESTINO



Area di Sicurezza / Safety area 23mq
 Area di impatto / Impact area 21mq
 Altezza Max di Caduta / Max falling height 1.35m

- 3200x2100xh2500
- 3300x7000
- h 1350
- Uso sotto sorveglianza
- Disponibilità parti di ricambio
- Gioco ad uso collettivo




Area di sicurezza / Safety area 22mq
 Area di impatto / Impact area 19.5mq
 Altezza Max di Caduta / Max falling height 1.17m

- 3200x1850xh2150
- 3300x6500
- h 1170
- Uso sotto sorveglianza
- Disponibilità parti di ricambio
- Gioco ad uso collettivo

ALTALENE

B0400.PZ028
ALTALENA NIDO + INCLUSIVE



- 6200x1850x2150
- 6300x6500
- h 1170
- Uso sotto sorveglianza
- Disponibilità parti di ricambio
- Gioco ad uso collettivo

ALTALENE

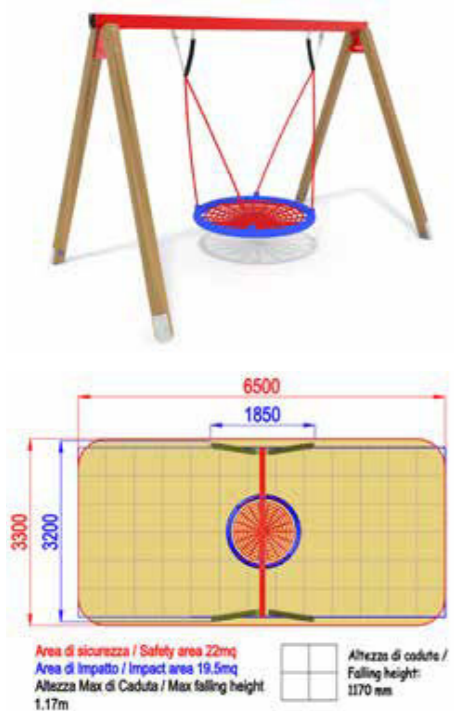
B0300.110.2
ALTALENA 4 POSTI MISTA



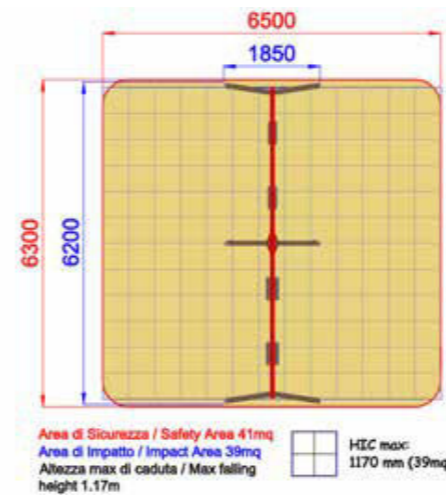
- PLASTICA RICICLATA
RECYCLED PLASTIC
CODICE: R o style RECYCLED
- ALLUMINIO
ALUMINUM
CODICE: ALU o style ALU
- LEGNO
WOOD
CODICE: nessuno/none o WOOD
- LEGNO DI CASTAGNO
Chestnut wood
CODICE: nessuno/none o WOOD

ALTALENE

B0400
ALTALENA CESTONE





- 3200x1850x2150
- 3300x6500
- h 1170
- Uso sotto sorveglianza
- Disponibilità parti di ricambio
- Gioco ad uso collettivo



- 6200x1850x2150
- 6300x6500
- h 1170
- Uso sotto sorveglianza
- Disponibilità parti di ricambio
- Gioco ad uso collettivo

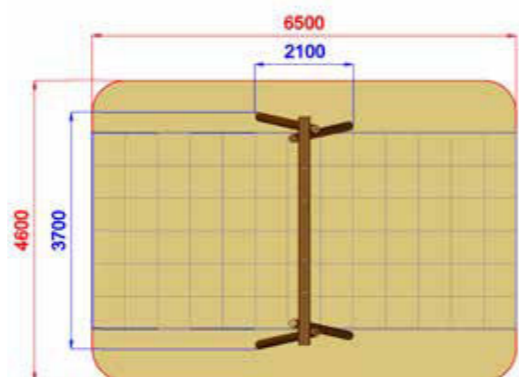
ALTALENE

B0300.PAL-05
ALTALENA IN CORDA



ALTALENE

B0400.2
ALTALENA NIDO DOPPIA



Area di sicurezza / Safety area 30mq
 Area di impatto / Impact area 19.5mq
 Altezza Max di Caduta / Max falling height 1.17m



3700x2100x2150



4600x6500



h 1170



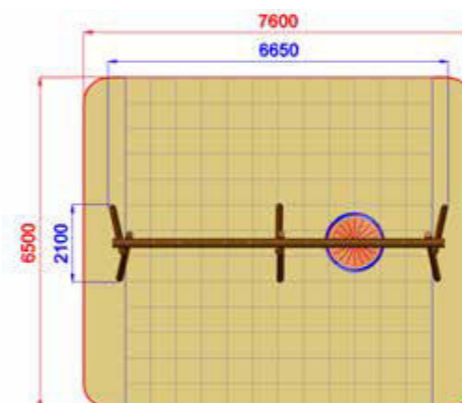
Uso sotto sorveglianza




Disponibilità parti di ricambio



Gioco ad uso collettivo



Area di sicurezza / Safety area 50mq
 Area di impatto / Impact area 30mq
 Altezza Max di Caduta / Max falling height 1.17m



2100x6650x2150



6500x7600



h 1170



Uso sotto sorveglianza



Disponibilità parti di ricambio

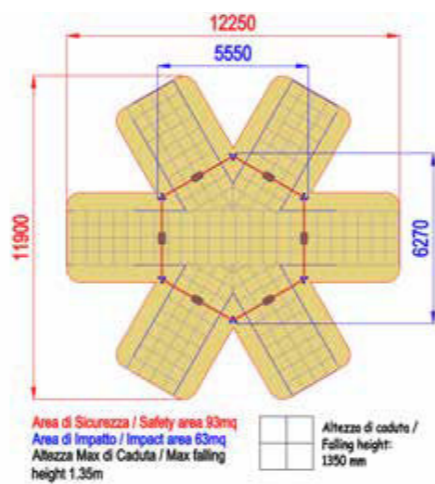



Gioco ad uso collettivo



ALTALENE

B0300ALU.6
ALTALENA ESAGONALE



- 6270x5550xh2500
- 11900x12250
- h 1350
- Uso sotto sorveglianza
- Disponibilità parti di ricambio
- Gioco ad uso collettivo

ALTALENE

B0300.110.PAL-05
ALTALENA ARIETE

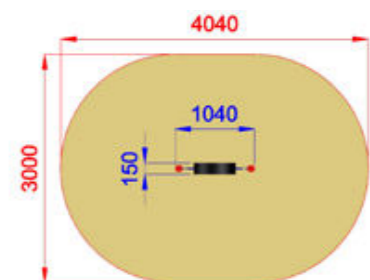


- 2100x3050xh2150
- 4950x6030
- h 900
- Uso sotto sorveglianza
- Disponibilità parti di ricambio
- Gioco ad uso collettivo



ALTALENE

BS002
ALTALENA SINGOLA



Area di Sicurezza / Safety area 11mq
Altezza max di Caduta / Max falling height 0.90m



150x1040xh1300



3000x4040



h 900



Uso sotto sorveglianza



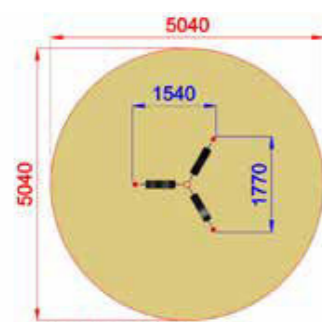
Disponibilità parti di ricambio




Gioco ad uso collettivo

ALTALENE

BS002.BS001
ALTALENA TRIPLA



Area di Sicurezza / Safety area 20mq
Altezza max di Caduta / Max falling height 0.90m



1770x1540xh1300



5040x5040



h 900



Uso sotto sorveglianza



Disponibilità parti di ricambio




Gioco ad uso collettivo




DONDOLI



DONDOLI

 Dondolare, un movimento istintivo e naturale nel bambino. Dagli anni 50 abbiamo affinato la qualità di questi prodotti fino ad ottenere degli elementi piacevoli alla vista e nello stesso tempo funzionali. Abbiamo migliorato l'accessibilità e la durata nel tempo delle molle e degli snodi, inserito nuovi materiali e creato delle nuove linee per una tipologia di gioco senza tempo.

 Swing is an instinctive and natural movement for the child. Since the 50s we refined the quality of these products to obtain both functional and eye-pleasing elements. The accessibility and durability of springs and joints are improved, new materials are added and new lines of timeless Playgrounds created.




made in **ITALY**

MATERIALI DISPONIBILI PER DONDOLI

AL MOMENTO DELL'ORDINE PUOI SCEGLIERE IL MATERIALE CHE PREFERISCI PER REALIZZARE LA TUA COMPOSIZIONE DONDOLI.



ALLUMINIO

Profilo in alluminio EN AV6060, matrice speciale mm 90x90 fatta su misura con spigoli molto arrotondati, raggio mm 32, anime interne di rinforzo. Spessore minimo mm 2,7. Molto resistente alle intemperie ed adatto all'uso esterno. Finitura argentata oppure possibile verniciatura su richiesta.



ALUMINUM

Custom made EN AV6060 Aluminium profile with 90 x 90 dimensions with 32 mm rounded edges, inner cores for additional strenght. Ideal for external use and long lasting in outdoor conditions. Silver color or painted on request.



LEGNO

Legno conforme ai criteri CAM. Profilo da 90 x 90 con spigoli arrotondati, ideale per uso esterno, trattato per resistere agli agenti atmosferici.



WOOD

Wood highly resistant to outdoor agents, standard profile with 90 x 90 dimension with rounded edges.



LEGNO DI CASTAGNO

Legno naturale di castagno, lavorato a mano, delle Piccole Dolomiti a chilometro 0 certificato PEFC conforme ai CAM. Ideale per uso estero, legno molto resistente agli agenti atmosferici. Pali scortecciati con look naturale.



CHESTNUT WOOD

Chestnut wood, hand made profile with a natural look PEFC certified and with Castagno Naturale delle Piccole Dolomiti mark. Ideal for outdoor use thanks to it's strenght.



PLASTICA RICICLATA

Plastica riciclata conforme al decreto CAM, composta per il 95% da materiale riciclato. Profilo di dimensioni 90 x 90 con bordi smussati, armatura interna in acciaio. Disponibile in varie colorazioni



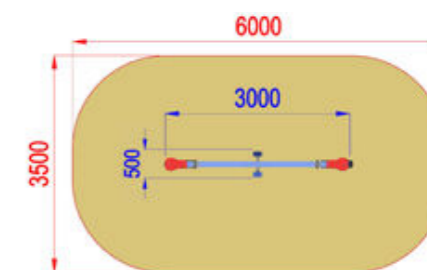
RECYCLED PLASTIC

Recycled plastic made with at least 95% recycled material. 90 x 90 profile with rounded edges and with steel core for added strenght.



DONDOLI

F0100
ALU DONDOLO BILICO ALU



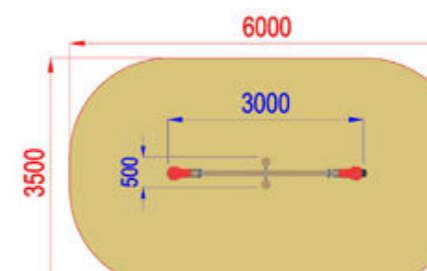
Area di Sicurezza / Safety area 19mq
Altezza max di caduta / Max falling height 0.60m

- 500x3000xh950
- 3500x6000
- h 600
- Uso sotto sorveglianza
- Disponibilità parti di ricambio
- Gioco ad uso collettivo
- Acciaio inox



DONDOLI

F0100 PRIMITIV
DONDOLO BILICO PRIMITIV



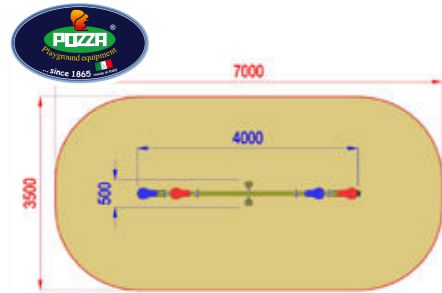
Area di Sicurezza / Safety area 19mq
Altezza max di caduta / Max falling height 0.60m

- 500x3000xh950
- 3500x6000
- h 600
- Uso sotto sorveglianza
- Disponibilità parti di ricambio
- Gioco ad uso collettivo
- Legno di castagno


AVAILABLE MATERIALS, WHEN ORDERING PLAYGROUND EQUIPMENT, YOU CAN CHOOSE DIFFERENT CONSTRUCTION MATERIALS.

DONDOLI

F0101
DONDOLO A BILICO 4 POSTI



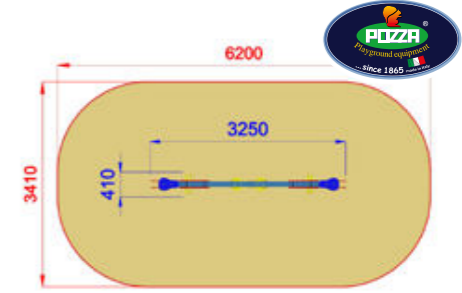
Area di Sicurezza / Safety area 23mq
Altezza max di Caduta / Max falling height 0.60m



- 410x4000x950
- 3500x7000
- h 600
- Uso sotto sorveglianza
- Disponibilità parti di ricambio
- Gioco ad uso collettivo

DONDOLI

F0800ALU
DONDOLO WOOD ALU



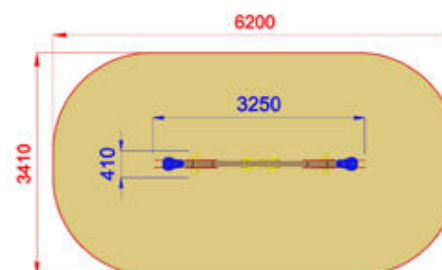
Area di Sicurezza / Safety Area 19mq
Altezza max di caduta / Max falling height 0.60m



- 410x3250x950
- 3410x6200
- h 600
- Uso sotto sorveglianza
- Disponibilità parti di ricambio
- Gioco ad uso collettivo
- Acciaio inox

DONDOLI

F0800
DONDOLO WOOD



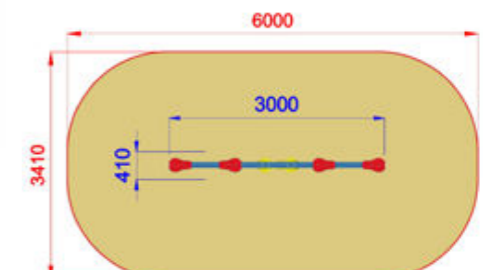
Area di Sicurezza / Safety Area 19mq
Altezza max di caduta / Max falling height 0.60m




- 410x3250x950
- 3410x6200
- h 600
- Uso sotto sorveglianza
- Disponibilità parti di ricambio
- Gioco ad uso collettivo
- Legno di pino nordico

DONDOLI

F0800.4
DONDOLO WOOD 4 POSTI



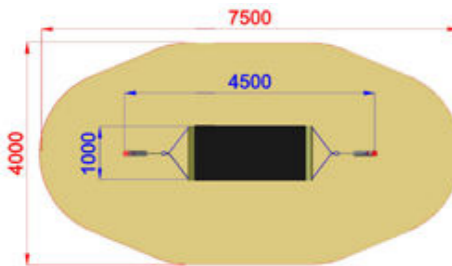
Area di Sicurezza / Safety Area 19mq
Altezza max di caduta / Max falling height 0.60m



- 410x3000x950
- 3410x6000
- h 600
- Uso sotto sorveglianza
- Disponibilità parti di ricambio
- Gioco ad uso collettivo
- Alluminio

DONDOLI

BS001
AMACA



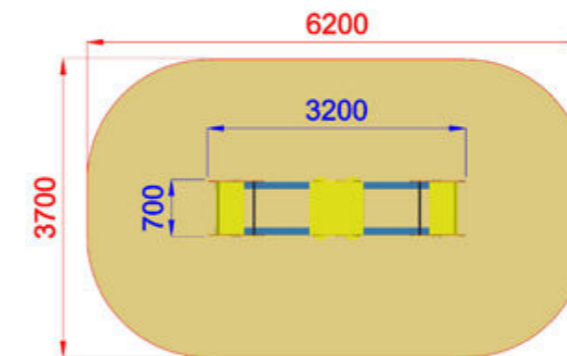
Area di Sicurezza / Safety area 25mq
Altezza Max di Caduta / Max falling height 0.60m



- 1000x4500xh1100
- 4000x7500
- h 600
- Uso sotto sorveglianza
- Disponibilità parti di ricambio
- Gioco ad uso collettivo

DONDOLI

F0800H
DONDOLO BILICO INCLUSIVE



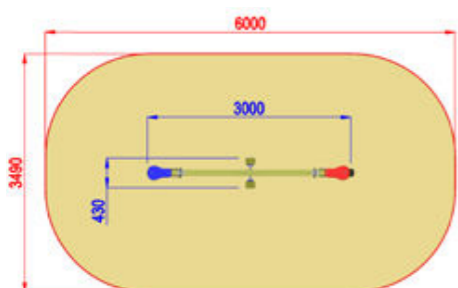
Area di Sicurezza / Safety Area 21mq
Altezza max di caduta / Max falling height 0.60m

- 700x3200xh950
- 3700x6200
- h 600
- Uso sotto sorveglianza
- Disponibilità parti di ricambio
- Gioco ad uso collettivo




DONDOLI

F0100
DONDOLO BILICO 2 POSTI



Area di Sicurezza / Safety area 19mq
Altezza max di caduta / Max falling height 0.60m





- 430x3000xh950
- 3490x6000
- h 600
- Uso sotto sorveglianza
- Disponibilità parti di ricambio
- Gioco ad uso collettivo
- Legno di pino nordico

TELEFERICHE



TELEFERICHE

 Spostarsi da un punto all'altro in sicurezza, sollevati da terra. Ai bambini piace moltissimo questa attività. Giocando con queste attrezzature si sviluppano i muscoli e si stimola l'equilibrio.

 Zoom safely above the ground from one point to another. This particular activity is loved by children of all ages. Playing with these equipment develops both muscles and balance.




made in **ITALY**

MATERIALI DISPONIBILI PER TELEFERICHE

AL MOMENTO DELL'ORDINE PUOI SCEGLIERE IL MATERIALE CHE PREFERISCI PER REALIZZARE LA TUA COMPOSIZIONE TELEFERICHE.



ALLUMINIO

Profilo in alluminio EN AV6060, matrice speciale mm 90x90 fatta su misura con spigoli molto arrotondati, raggio mm 32, anime interne di rinforzo. Spessore minimo mm 2,7. Molto resistente alle intemperie ed adatto all'uso esterno. Finitura argentata oppure possibile verniciatura su richiesta.



ALUMINUM

Custom made EN AV6060 Aluminium profile with 90 x 90 dimensions with 32 mm rounded edges, inner cores for additional strenght. Ideal for external use and long lasting in outdoor conditions. Silver color or painted on request.



LEGNO

Legno conforme ai criteri CAM. Profilo da 90 x 90 con spigoli arrotondati, ideale per uso esterno, trattato per resistere agli agenti atmosferici.



WOOD

Wood highly resistant to outdoor agents, standard profile with 90 x 90 dimension with rounded edges.



LEGNO DI CASTAGNO

Legno naturale di castagno, lavorato a mano, delle Piccole Dolomiti a chilometro 0 certificato PEFC conforme ai CAM. Ideale per uso estero, legno molto resistente agli agenti atmosferici. Pali scortecciati con look naturale.



CHESTNUT WOOD

Chestnut wood, hand made profile with a natural look PEFC certified and with Castagno Naturale delle Piccole Dolomiti mark. Ideal for outdoor use thanks to it's strenght.



PLASTICA RICICLATA

Plastica riciclata conforme al decreto CAM, composta per il 95% da materiale riciclato. Profilo di dimensioni 90 x 90 con bordi smussati, armatura interna in acciaio. Disponibile in varie colorazioni



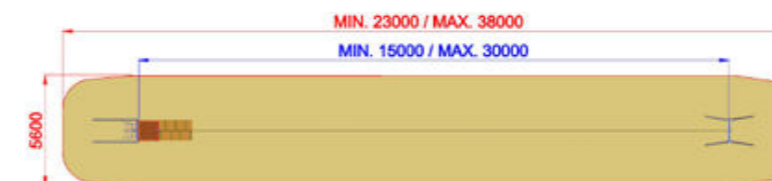
RECYCLED PLASTIC

Recycled plastic made with at least 95% recycled material. 90 x 90 profile with rounded edges and with steel core for added strenght.

AVAILABLE MATERIALS, WHEN ORDERING PLAYGROUND EQUIPMENT, YOU CAN CHOOSE DIFFERENT CONSTRUCTION MATERIALS.

TELEFERICHE

KK030
TELEFERICA



Area di Sicurezza / Safety Area MIN. 120 mq / MAX. 210 mq
Altezza max di caduta / Max falling height 0.90m



- min.15000/max 30000 x h360
- min.23000 max 38000
- h 900
- Uso sotto sorveglianza
- Disponibilità parti di ricambio
- Gioco ad uso collettivo
- Alluminio

TELEFERICHE

KK030 STYLE LEAVES
TELEFERICA LEAVES



min 15000
max 30000
h3600



min 23000
max 38000



h 900



Uso sotto
sorveglianza



Disponibilità
parti di ricambio



Gioco ad
uso collettivo



Alluminio

TELEFERICHE

KK030 STYLE PRIMITIV
TELEFERICA PRIMITIV



min 15000
max 30000
h3600



min 23000
max 38000



h 900



Uso sotto
sorveglianza



Disponibilità
parti di ricambio



Gioco ad
uso collettivo



Legno di
castagno



PANNELLI ATTIVITÀ



PANNELLI ATTIVITÀ



Per completare e rendere inclusivo un parco, oltre alle attività fisiche sono necessari esercizi che stimolino anche gli altri sensi. I pannelli attività Pozza, frutto di molti anni di esperienza, sono la risposta a queste fondamentali esigenze. Integrati nelle strutture, per creare labirinti o utilizzati singolarmente, coinvolgono gli utilizzatori in esercizi di vista, tattili, memoria, sonori, ruolo e molto altro.

Disegnati e realizzati con materiali resistentissimi completamente in Italia, sono testati e certificati da ente terzo in conformità alle normative vigenti.



To create an inclusive Playground, exercises that stimulate the other senses are needed in addition to physical activities. Pozza activity panels are the result of many years of experience and are a solution to these needs. They bring users into sight, tactile, memory, sound, and role exercises. Completely designed and manufactured in Italy with very resistant materials, they are also tested and certified by a third party institution according to current regulations.




made in **ITALY**

MATERIALI DISPONIBILI PER PANNELLI ATTIVITÀ

AL MOMENTO DELL'ORDINE PUOI SCEGLIERE IL MATERIALE CHE PREFERISCI PER REALIZZARE LA TUA COMPOSIZIONE PANNELLI ATTIVITÀ.



ALLUMINIO

Profilo in alluminio EN AV6060, matrice speciale mm 90x90 fatta su misura con spigoli molto arrotondati, raggio mm 32, anime interne di rinforzo. Spessore minimo mm 2,7. Molto resistente alle intemperie ed adatto all'uso esterno. Finitura argentata oppure possibile verniciatura su richiesta.



ALUMINUM

Custom made EN AV6060 Aluminium profile with 90 x 90 dimensions with 32 mm rounded edges, inner cores for additional strenght. Ideal for external use and long lasting in outdoor conditions. Silver color or painted on request.



LEGNO

Legno conforme ai criteri CAM. Profilo da 90 x 90 con spigoli arrotondati, ideale per uso esterno, trattato per resistere agli agenti atmosferici.



WOOD

Wood highly resistant to outdoor agents, standard profile with 90 x 90 dimension with rounded edges.



LEGNO DI CASTAGNO

Legno naturale di castagno, lavorato a mano, delle Piccole Dolomiti a chilometro 0 certificato PEFC conforme ai CAM. Ideale per uso estero, legno molto resistente agli agenti atmosferici. Pali scortecciati con look naturale.



CHESTNUT WOOD

Chestnut wood, hand made profile with a natural look PEFC certified and with Castagno Naturale delle Piccole Dolomiti mark. Ideal for outdoor use thanks to it's strenght.



PLASTICA RICICLATA

Plastica riciclata conforme al decreto CAM, composta per il 95% da materiale riciclato. Profilo di dimensioni 90 x 90 con bordi smussati, armatura interna in acciaio. Disponibile in varie colorazioni



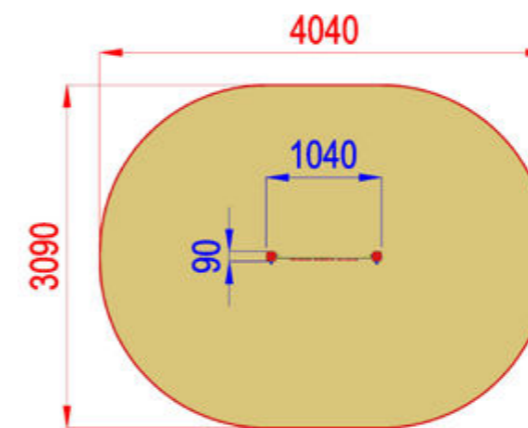
RECYCLED PLASTIC

Recycled plastic made with at least 95% recycled material. 90 x 90 profile with rounded edges and with steel core for added strenght.

AVAILABLE MATERIALS, WHEN ORDERING PLAYGROUND EQUIPMENT, YOU CAN CHOOSE DIFFERENT CONSTRUCTION MATERIALS.

PANNELLI ATTIVITÀ

U0600-N.BV-4
PANNELLI INTERATTIVI



Area di Sicurezza / Safety area 11mq



90x1040x1800



3090x4040



h 0



Uso sotto sorveglianza



Disponibilità parti di ricambio



Gioco ad uso collettivo



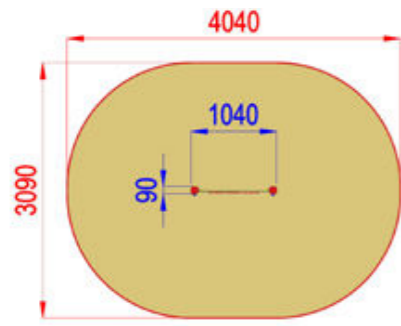
Alluminio

PANNELLI ATTIVITÀ

U0400.P-7
PANNELLO PINBALL ROTANTE



- PLASTICA RICICLATA
RECYCLED PLASTIC
CODICE: R o style RECYCLED
- ALLUMINIO
ALUMINIUM
CODICE: ALU o style ALU
- LEGGNO
WOOD
CODICE: nessuno/none o WOOD
- LEGGNO DI CASTAGNO
CESTNUT WOOD
CODICE: nessuno/none o WOOD




Area di Sicurezza / Safety area 11mq



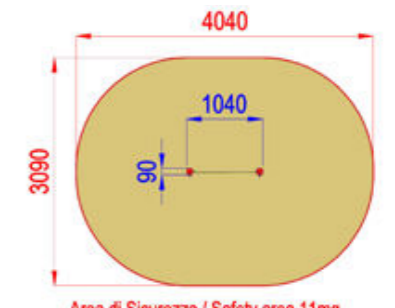
- 90x1040xh1000
- 3090x4040
- h 0
- Uso sotto sorveglianza
- Disponibilità parti di ricambio
- Gioco ad uso collettivo

PANNELLI ATTIVITÀ

U0600.BV-2
PANNELLO ATTIVITÀ INGRANAGGI



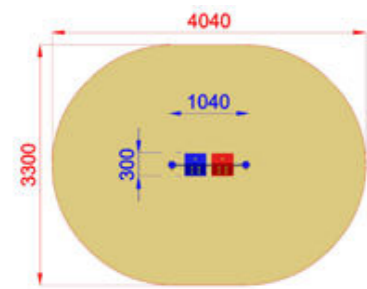
- 90x1040xh1000
- 3090x4040
- h 0
- Uso sotto sorveglianza
- Disponibilità parti di ricambio
- Gioco ad uso collettivo



Area di Sicurezza / Safety area 11mq

PANNELLI ATTIVITÀ

U0400.U0600-N
GIOCO DEI DADI



Area di Sicurezza / Safety area 11mq



- 300x1040xh1000
- 3100x4040
- h 0
- Uso sotto sorveglianza
- Disponibilità parti di ricambio
- Gioco ad uso collettivo



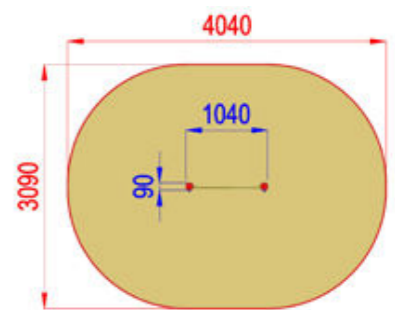
PANNELLI ATTIVITÀ

U0600.BV-3
PANNELLO GALASSIA

- PLASTICA RICICLATA
RECYCLED PLASTIC
CODICE: R o style RECYCLED
- ALLUMINIO
ALUMINIUM
CODICE: ALU o style ALU
- LEGGNO
WOOD
CODICE: nessuno/none o WOOD
- LEGGNO DI CASTAGNO
CESTNUT WOOD
CODICE: nessuno/none o WOOD



- 90x1040xh1000
- 3090x4040
- h 0
- Uso sotto sorveglianza
- Disponibilità parti di ricambio
- Gioco ad uso collettivo



Area di Sicurezza / Safety area 11mq

PANNELLI ATTIVITÀ

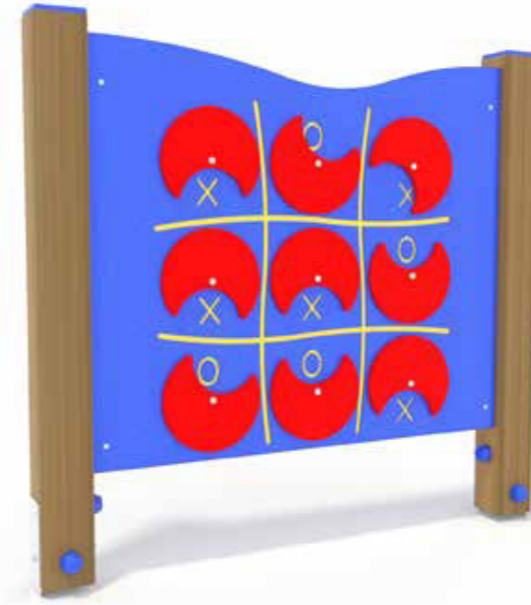
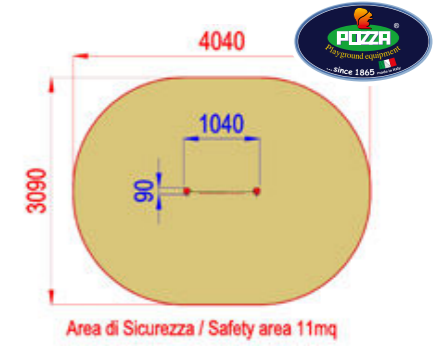
U0600-N
PANNELLO NUMERI



- 90x1040x1000
- 3090x4040
- h 0
- Uso sotto sorveglianza
- Disponibilità parti di ricambio
- Gioco ad uso collettivo

PANNELLI ATTIVITÀ

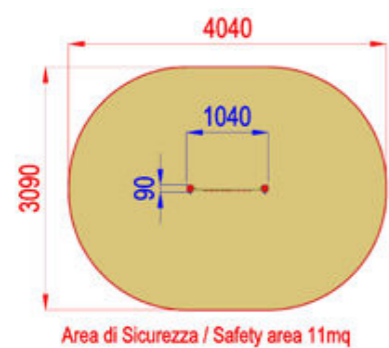
U0600-T
PANNELLO GIOCO TRIS



- 90x1040x1000
- 3090x4040
- h 0
- Uso sotto sorveglianza
- Disponibilità parti di ricambio
- Gioco ad uso collettivo

PANNELLI ATTIVITÀ

U0600.BV-6
PANNELLO BANCO VENDITA



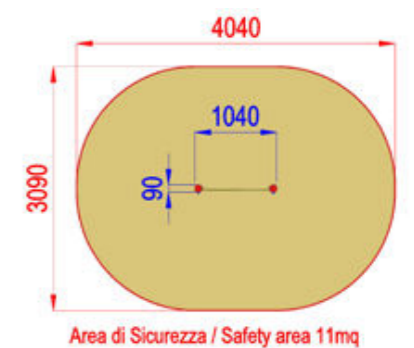
- 90x1040x1000
- 3090x4040
- h 0
- Uso sotto sorveglianza
- Disponibilità parti di ricambio
- Gioco ad uso collettivo
- Legno di castagno

PANNELLI ATTIVITÀ

U0600.BV-4
PANNELLO ATTIVITÀ



- 90x1040x1000
- 3090x4040
- h 0
- Uso sotto sorveglianza
- Disponibilità parti di ricambio
- Gioco ad uso collettivo
- Alluminio

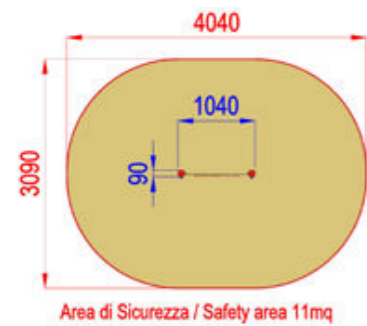


PANNELLI ATTIVITÀ

U0600.0
PANNELLO OPTICAL



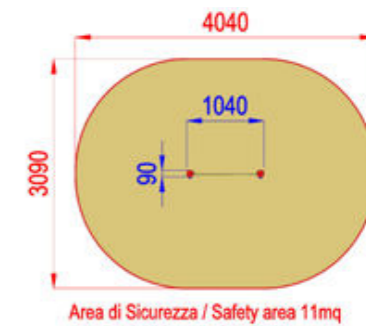
- PLASTICA RICICLATA
RECYCLED PLASTIC
CODICE: R o style RECYCLED
- ALLUMINIO
ALUMINIUM
CODICE: ALU o style ALU
- LEGNO
WOOD
CODICE: mezzano/nome o WOOD
- LEGNO DI CASTAGNO
CESTNUT WOOD
CODICE: mezzano/nome o WOOD



- 90x1040xh1000
- 3090x4040
- h 0
- Uso sotto sorveglianza
- Disponibilità parti di ricambio
- Gioco ad uso collettivo

PANNELLI ATTIVITÀ

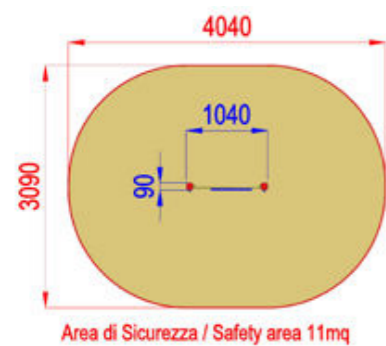
U0400.P-2
PANNELLO FOOTBALL



- 90x1040xh1000
- 3090x4040
- h 0
- Uso sotto sorveglianza
- Disponibilità parti di ricambio
- Gioco ad uso collettivo

PANNELLI ATTIVITÀ

U0600.S
PANNELLO SPECCHIO



- 90x1040xh1000
- 3090x4040
- h 0
- Uso sotto sorveglianza
- Disponibilità parti di ricambio
- Gioco ad uso collettivo
- Legno di castagno

PANNELLI ATTIVITÀ

U0400.P-7
PINBALL



- ø 750 xh1000
- ø3700
- h 0
- Uso sotto sorveglianza
- Disponibilità parti di ricambio
- Gioco ad uso collettivo
- Alluminio

PANNELLI ATTIVITÀ

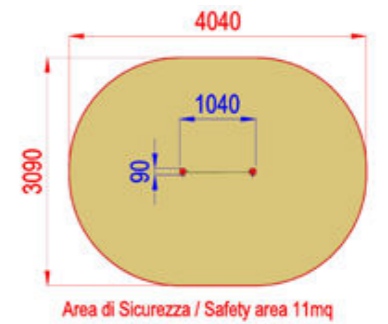
U0400.T
PANNELLI DENTRO FUORI TRIANGOLO



- 160x1180xh1000
- 3160x4180
- h 0
- Uso sotto sorveglianza
- Disponibilità parti di ricambio
- Gioco ad uso collettivo
- Legno di castagno

PANNELLI ATTIVITÀ

U0400.Q
PANNELLO DENTRO FUORI QUADRATO

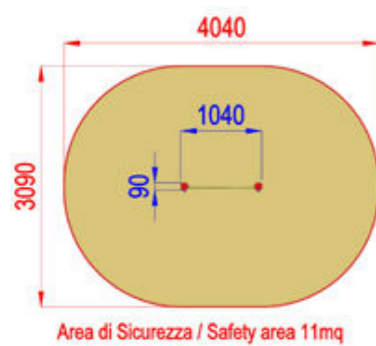


- 90x1040xh1000
- 3090x4040
- h 0
- Uso sotto sorveglianza
- Disponibilità parti di ricambio
- Gioco ad uso collettivo

PANNELLI ATTIVITÀ

U0400.C
PANNELLI DENTRO FUORI

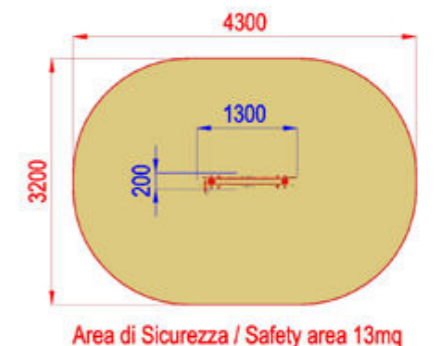
- PLASTICA RICICLATA
RECYCLED PLASTIC
CODICE: R o style RECYCLED
- ALLUMINIO
ALUMINIUM
CODICE: ALU o style ALU
- LENO
WOOD
CODICE: nessuno/none o WOOD
- LENO DI CASTAGNO
CASTANUT WOOD
CODICE: nessuno/none o WOOD



- 90x1040xh1000
- 3090x4040
- h 0
- Uso sotto sorveglianza
- Disponibilità parti di ricambio
- Gioco ad uso collettivo
- Legno di castagno

PANNELLI ATTIVITÀ

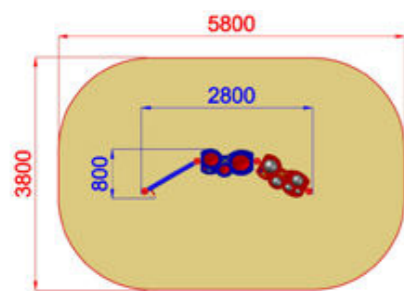
U0600-LM
LEONE MUSICALE



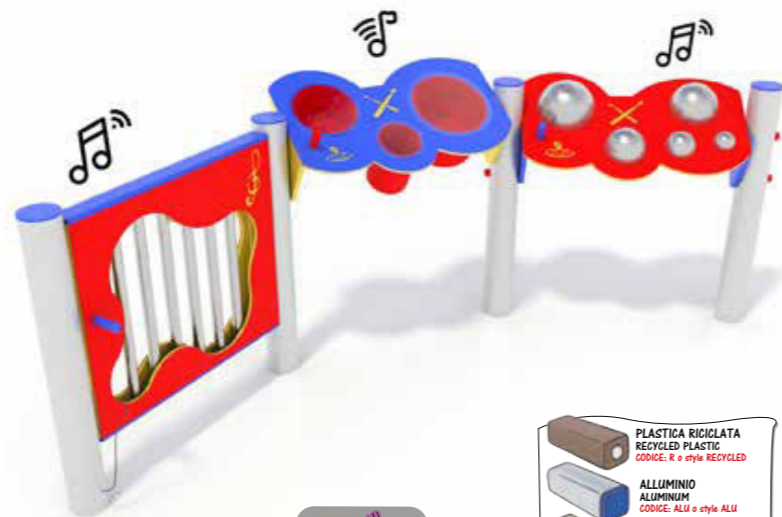
- 200x1300xh1000
- 3200x4300
- h 0
- Uso sotto sorveglianza
- Disponibilità parti di ricambio
- Gioco ad uso collettivo
- Alluminio

PANNELLI ATTIVITÀ

U0600-N.BV-7
PANNELLI MUSICALI INTERATTIVI



Area di Sicurezza / Safety area 20mq

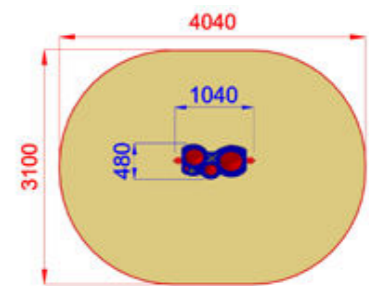


- PLASTICA RICICLATA
RECYCLED PLASTIC
CODICE: K o style RECYCLED
- ALLUMINIO
ALUMINIUM
CODICE: ALI o style ALI
- LEGNO
WOOD
CODICE: nocciu/noue o WOOD
- LEGNO DI CASTAGNO
CESTNUT WOOD
CODICE: nocciu/noue o WOOD

- 800x2800x1000
- 3800x5800
- h 0
- Uso sotto sorveglianza
- Disponibilità parti di ricambio
- Gioco ad uso collettivo

PANNELLI ATTIVITÀ

U0600L.BV-4.2
PANNELLO TAMBURO



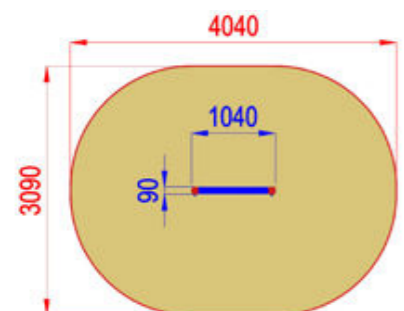
Area di Sicurezza / Safety area 11mq



- 480x1040x1000
- 3100x4040
- h 0
- Uso sotto sorveglianza
- Disponibilità parti di ricambio
- Gioco ad uso collettivo

PANNELLI ATTIVITÀ

U0600.L.BV-4
PANNELLO MUSICALE



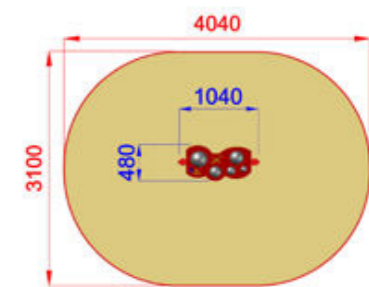
Area di Sicurezza / Safety area 11mq



- 90x1040x1000
- 3090x4040
- h 0
- Uso sotto sorveglianza
- Disponibilità parti di ricambio
- Gioco ad uso collettivo
- Legno di castagno

PANNELLI ATTIVITÀ

U0600L.BV-7
PANNELLO CUPOLE MUSICALI



Area di Sicurezza / Safety area 11mq



- 90x1040x1000
- 3090x4040
- h 0
- Uso sotto sorveglianza
- Disponibilità parti di ricambio
- Gioco ad uso collettivo
- Alluminio




PANNELLI ATTIVITÀ

U0600.T.P-7
LABIRINTO



- PLASTICA RICICLATA
RECYCLED PLASTIC
CODICE: R o style RECYCLED
- ALLUMINIO
ALUMINUM
CODICE: ALU o style ALU
- LEGNO
WOOD
CODICE: nessuno/none o WOOD
- LEGNO DI CASTAGNO
CHESTNUT WOOD
CODICE: nessuno/none o WOOD



- 2930x3420xh2300
- 6420x5930
- h 0
- Uso sotto sorveglianza
- Disponibilità parti di ricambio
- Gioco ad uso collettivo
- Legno di castagno

PANNELLI ATTIVITÀ

U0600.L.BV-4 STYLE PRIMITIV
PANNELLO MUSICALE PRIMITIV



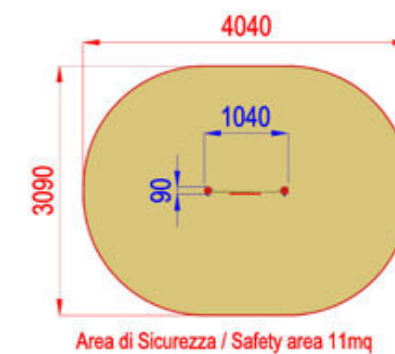

- 160x1180xh1000
- 460x4180
- h 0
- Uso sotto sorveglianza
- Disponibilità parti di ricambio
- Gioco ad uso collettivo

- 90x1040xh1000
- 3090x4040
- h 0
- Uso sotto sorveglianza
- Disponibilità parti di ricambio
- Gioco ad uso collettivo
- Alluminio

PANNELLI ATTIVITÀ

U0700
PANNELLO TIMONE

- PLASTICA RICICLATA
RECYCLED PLASTIC
CODICE: R o style RECYCLED
- ALLUMINIO
ALUMINUM
CODICE: ALU o style ALU
- LEGNO
WOOD
CODICE: nessuno/none o WOOD
- LEGNO DI CASTAGNO
CHESTNUT WOOD
CODICE: nessuno/none o WOOD



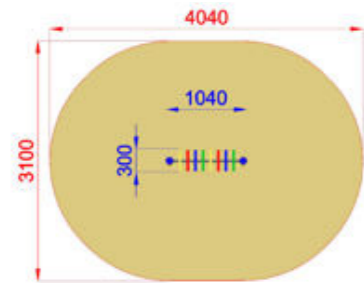
- 90x1040xh1000
- 3090x4040
- h 0
- Uso sotto sorveglianza
- Disponibilità parti di ricambio
- Gioco ad uso collettivo
- Alluminio

PANNELLI ATTIVITÀ

U0600.BV-6
GIOCO GEOMETRIE



- PLASTICA RICICLATA
RECYCLED PLASTIC
CODICE: R o style RECYCLED
- ALLUMINIO
ALUMINUM
CODICE: ALU o style ALU
- LEGNO
WOOD
CODICE: nocero/nocce o WOOD
- LEGNO DI CASTAGNO
CASTANUT WOOD
CODICE: nocero/nocce o WOOD



Area di Sicurezza / Safety area 11mq



90x1040x1000



3090x4040



h 0



Uso sotto
sorveglianza



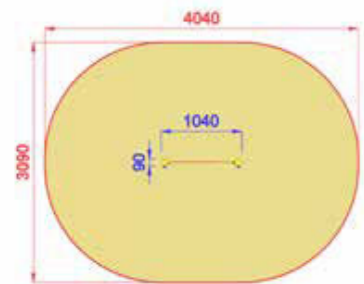

Disponibilità
parti di ricambio



Gioco ad
uso collettivo

PANNELLI ATTIVITÀ

U0600.820
PANNELLO AEREO



Area di Sicurezza / Safety Area 10.5mq



90x1040x1000



3090x4040



h 0



Uso sotto
sorveglianza



Disponibilità
parti di ricambio



Gioco ad
uso collettivo




Legno di
castagno




ARREDO URBANO



ARREDO URBANO

 Pozza è tra le prime aziende in Italia ad occuparsi, dagli anni Cinquanta, di arredo urbano. Nel tempo, la gamma di panchine, tavoli, staccionate, bacheche e molti altri articoli è stata ampliata notevolmente. Utilizziamo sia legno che metallo e siamo in grado, su richiesta, di soddisfare ogni esigenza.

 Pozza is among the first firms in Italy, from the fifties, to deal with urban furniture. In the time, the range of benches, tables, fences, showcases and many other articles has been widened considerably. We use both wood and metal and we are able, on request, to satisfy every need.




made in **ITALY**

ARREDO URBANO

AL MOMENTO DELL'ORDINE PUOI SCEGLIERE IL MATERIALE CHE PREFERISCI PER REALIZZARE LA TUA COMPOSIZIONE D'ARREDO



LEGNO

Legno di conifera lamellare conforme ai criteri CAM. Profilo da 90 x 90 con spigoli arrotondati, ideale per uso esterno, trattato per resistere agli agenti atmosferici.

WOOD

Conifer wood highly resistant to outdoor agents, standard profile with 90 x 90 dimension with rounded edges.



LEGNO DI CASTAGNO

Legno naturale di castagno, lavorato a mano, delle Piccole Dolomiti a chilometro 0 certificato PEFC conforme ai CAM. Ideale per uso estero, legno molto resistente agli agenti atmosferici. Pali scortecciati con look naturale.

CHESTNUT WOOD

Chestnut wood, hand made profile with a natural look PEFC certified and with Castagno Naturale delle Piccole Dolomiti mark. Ideal for outdoor use thanks to it's strenght.



PLASTICA RICICLATA


Plastica riciclata conforme al decreto CAM, composta per il 95% da materiale riciclato. Profilo di dimensioni 90 x 90 con bordi smussati, armatura interna in acciaio. Disponibile in varie colorazioni

RECYCLED PLASTIC

Recycled plastic made with at least 95% recycled material. 90 x 90 profile with rounded edges and with steel core for added strenght.




ARREDO URBANO




VICENZA
COD. H0300



1900x800xh770



ARREDO URBANO



DOLOMITI
COD. H1020



1900x800xh770

AVAILABLE MATERIALS, WHEN ORDERING PLAYGROUND EQUIPMENT, YOU CAN CHOOSE DIFFERENT CONSTRUCTION MATERIALS.

ARREDO URBANO



CLEMATIS
COD.298




1860x750xh780



Acciaio zincato
e/o verniciato

ARREDO URBANO



AUSTRIA
COD. H0900



1930x500xh800

ARREDO URBANO




GALLIO
COD. H0600



1930x500x h750



ARREDO URBANO



TIROLO
COD. H0700



1930x500xh800

ARREDO URBANO




SERIE
 COMPOSIZIONE
 TAVOLO - PANCHINE
 FIRENZE
 COD. 10300



1930x1950xh790



ARREDO URBANO



FIRENZE
 INCLUSIVE
 COD. 10300H



2400x1930xh800



ARREDO URBANO



SERIE
 COMPOSIZIONE
 TAVOLO - PANCHINE
 FIRENZE BABY
 COD. 10301



384 1300x1500xh650



ARREDO URBANO



PIC-NIC
 INCLUSIVE
 COD. 10100H



1580x2730xh780



385

ARREDO URBANO



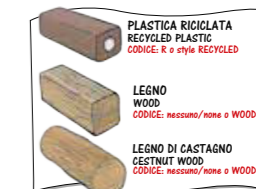
PIC-NIC
COD. IO100



1580x1930xh780



ARREDO URBANO



AUSTRIA
COD. IT0300



1930x760xh750



ARREDO URBANO



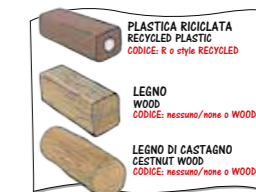
PIC-NIC BABY
COD. IO101



1560x1300xh600



ARREDO URBANO




TIROLO
COD. IT0400



1930x780xh800



ARREDO URBANO



ROANA
COD. IO700



1580x1930xh780



ARREDO URBANO



SERIE CESTINI



ZINCATO COD. M0100



ø300 x h1000
capacità 30 lt
Acciaio zincato
e/o verniciato



VERNICIATO COD. M0101



ø300 x h1000
capacità 30 lt
Acciaio zincato
e/o verniciato



RIVESTITO COD. M0200



ø300 x h1000
capacità 30 lt
Acciaio zincato
e/o verniciato



PLASTICA RICICLATA
RECYCLED PLASTIC
Cod. R o style RECYCLED

LEÑO
WOOD
Cod. natura / rosa o WOOD



LONDON COD. M0300



ø300 x h900
capacità 30 lt
Acciaio zincato
e/o verniciato

ARREDO URBANO

SERIE CESTINI



CESTINO TAORMINA COD. 208



ø310 x h1000
capacità 30 lt
Acciaio zincato
e/o verniciato



CESTINO TAORMINA CON
COPERCHIO COD. 208 BIS



ø310 x h1300
capacità 30 lt
Acciaio zincato
e/o verniciato



CESTINO ALADINO COD. 318



ø310 x h1000
capacità 30 lt
Acciaio zincato
e/o verniciato



CESTINO ALADINO CON
COPERCHIO COD. 318 BIS



ø310 x h1300
capacità 30 lt
Acciaio zincato
e/o verniciato

ARREDO URBANO

SERIE CESTINI



CESTONE ELMO
COD. 218



450xh1070



Acciaio zincato
e/o verniciato

ARREDO URBANO

SERIE CESTINI



COD.228



ø360 x h900



Acciaio zincato
e/o verniciato

COD.442



800 x h1220
capacità 30 lt



Acciaio zincato
e/o verniciato

ARREDO URBANO



CESTINO TRIO
CON POSACENERE
COD. 376



720x670xh1266



Acciaio zincato
e/o verniciato



FIORIERA ORCHIDEA 950BIS



750x750xh725



Acciaio zincato
e/o verniciato



FONTANELLA COD. YY0100



500x500xh1250



Acciaio zincato
e/o verniciato

ARREDO URBANO



- PLASTICA RICICLATA
RECYCLED PLASTIC
CODICE: R o style RECYCLED
- LEGNO
WOOD
CODICE: nocero/nome o WOOD
- LEGNO DI CASTAGNO
CESTNUT WOOD
CODICE: nocero/nome o WOOD

BACHECA STANDARD
COD. L0101



1330 x 680 x
h2500
pannello
espositivo
1000 x 1000



ARREDO URBANO



- PLASTICA RICICLATA
RECYCLED PLASTIC
CODICE: R o style RECYCLED
- LEGNO
WOOD
CODICE: nocero/nome o WOOD
- LEGNO DI CASTAGNO
CESTNUT WOOD
CODICE: nocero/nome o WOOD

BACHECA TRIESTE GRANDE
COD. L0300



2400 x 700 x
h2800
spazi espositivi:
2000 x 1000

ARREDO URBANO



- PLASTICA RICICLATA
RECYCLED PLASTIC
CODICE: R o style RECYCLED
- LEGNO
WOOD
CODICE: nocero/nome o WOOD
- LEGNO DI CASTAGNO
CESTNUT WOOD
CODICE: nocero/nome o WOOD

BACHECA LEOGRA
CON PALI QUADRI
COD. L0100



1330 x 680 x
h2500
pannello
espositivo
1000 x 1000



ARREDO URBANO



- PLASTICA RICICLATA
RECYCLED PLASTIC
CODICE: R o style RECYCLED
- LEGNO
WOOD
CODICE: nocero/nome o WOOD
- LEGNO DI CASTAGNO
CESTNUT WOOD
CODICE: nocero/nome o WOOD

BACHECA TRIESTE
PICCOLA
COD. L0200



2350 x 700 x
h2500
spazio
espositivo
2000 x 1000

ARREDO URBANO


SERIE STACCIONATE



	<p>Codice 00100 Modello RUSTICO Montante diam. 120 mm. con 2 fori 2 correnti diam. 80 mm. Interasse 2000 mm h. fuori suolo 1000 mm</p>		<p>Codice 00801 Modello BIBIONE Montante diam. 100 mm. con sella 1 corrimano diam. 100 mm. 1 ½ palo diagonale diam. 100 mm. Interasse 2000 mm h. fuori suolo 1000 mm</p>
	<p>Codice 00100/3 Modello RUSTICO Montante diam. 120 mm. con 3 fori 3 correnti diam. 80 mm. Interasse 2000 mm h. fuori suolo 1000 mm</p>		<p>Codice 00701 Modello IPPICA Montante diam. 100 mm. con sella 1 corrimano diam. 100 mm. 2 ½ pali diagonali incrociati diam. 100 mm. Interasse 2000 mm h. fuori suolo 1000 mm</p>
	<p>Codice 00200 Modello TIROLO Montante diam. 120 mm. con 2 fori 2 correnti diam. 80 mm. ½ pali verticali diam. 80 mm. Interasse 2000 mm h. fuori suolo 1000 mm</p>		<p>Codice 00900 Modello NOVARA Montante diam. 100 mm. 2 correnti diam. 100 mm. Interasse 2000 mm h. fuori suolo 1000 mm</p>
	<p>Codice 00300 Modello MILLE Montante sez. 90 x 90 mm. 2 correnti sez. 35x110 mm. Tavolette verticali sez. 20x90 mm. Interasse 2000 mm h. fuori suolo 1000 mm</p>		<p>Codice 00500 Modello DOLOMITI Montante diam. 120 mm. con sella e foro 1 corrimano diam. 120 mm. 1 corrente diam. 80 mm. Interasse 2000 mm h. fuori suolo 1000 mm</p>
	<p>Codice 00400 Modello VICENZA Montante diam. 120 con 4 fori 2 correnti diam. 80 mm. 2 pali incrociati diam. 80 mm. Interasse 2000 mm h. fuori suolo 1000 mm</p>		<p>Codice 00600 Modello RECOARO Montante diam. 120 mm. con 2 fori 1 corrimano ½ tondo diam. 120 mm. 2 correnti diam. 80 mm. Interasse 2000 mm h. fuori suolo 1000 mm</p>
	<p>Codice 02000/100 Modello BARRIERA FERMA-AUTO Montante diam. 100 mm. sella 1 corrente diam. 100 mm. Interasse 2000 mm h. fuori suolo 1000 mm</p>		<p>Codice 01200 Modello ARZIGNANO Montante sez. 90x90 mm. 3 correnti sez. 25x140 mm. Interasse 2000 mm h. fuori suolo 1000 mm</p>




ARREDO URBANO



IPPICA
COD. 00701




ARREDO URBANO



RUSTICO
COD. 00100




ARREDO URBANO



MILLE
COD. 00300


ARREDO URBANO



BARRIERA
FERMA AUTO
COD. 02000/100



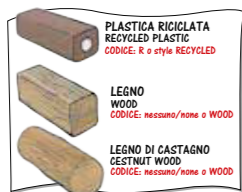
ARREDO URBANO



TRIESTE
COD.00990




ARREDO URBANO



DOLOMITI
COD. 00500




ARREDO URBANO



ARZIGNANO
COD. 01200




ARREDO URBANO



STACCIONATE SU
MISURA




ARREDO URBANO



VICENZA
COD.00400



ARREDO URBANO



COD. Q0500
PORTABICICLETTE
ORIZZONTALE IN LEGNO



2000x650xh200
5 posti



ARREDO URBANO



COD.286
PORTABICICLETTE
LIBERTY



2100x310xh800



Acciaio zincato
e/o verniciato

ARREDO URBANO



COD. 414
PORTABICICLETTE
SPIRO



2500x780xh500



Acciaio zincato
e/o verniciato

ARREDO URBANO



COD.157-3
PORTABICICLETTE
LIBERTY
ORIZZONTALI




1020x530h310



Acciaio zincato
e/o verniciato

ARREDO URBANO



COD. 386
PORTABICICLETTE
MILANO



2810x800xh865



Acciaio zincato
e/o verniciato

SERIE FRECCHE E TABELLE



FRECCIA DIREZIONALE
FOREX COD. N260



550 x 150 x 20




FRECCIA DIREZIONALE
COD. NO200



500 x 140 x 35


ARREDO URBANO



VENEZIA
COD. Q0600



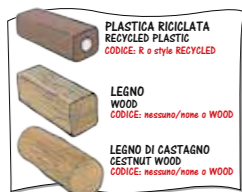
ARREDO URBANO



PENSILINA ATTESA
AUTOBUS COD. CL300



ARREDO URBANO



MALO
COD. Q0801




ARREDO URBANO

PENSILINA ECLISSE
COD. 269




ARREDO URBANO



OASI PANCA + TAVOLO
COD. I0800



ARREDO URBANO





COD. P18
ISOLA ECOLOGICA MOD. CAORLE






GIOCHI PER PISCINE



PARCO SENIOR



AGILITY DOG



RICHIEDI I NOSTRI PRODOTTI CERTIFICATI FSC® OPPURE PEFC™



 made in ITALY



Via Fabio Filzi, 4 - 36078 Valdagno (VI) ITALY
 T. +39 0445 473920 - www.pozza.it - info@pozza.it