



Wartehalle GEMALA, Dachbreite x Dachtiefe 4600 mm x 1600 mm, mit Rück- und Seitenwände ESG, Klarglas sowie Sitzbank LIGURIA, Stahlkonstruktion in RAL 7016 anthrazitgrau

Wartehalle GEMALA

Konstruktion: Stahlkonstruktion, Dachrahmen liegt auf Quadratrohrstützen.

Oberfläche / Farbe: Alle Stahlteile feuerverzinkt und pulverbeschichtet in Standardfarben.

Oberfläche der Trapezbleche beidseitig bandverzinkt und beschichtet. Innenseite Polyester / RSL grauweiß, Außenseite zusätzlich in grauweiß ähnlich RAL 9002 beschichtet.

Dach: Flachdach mit Dacheindeckung Trapezblech, umlaufende Attika 170 mm hoch.

Rück- / Seiten- / Windschutzwand: Einscheibensicherheitsglas (ESG), standardmäßig Klarglas mit Glashaltern befestigt (Scheiben standardmäßig mit ZIEGLER-Logo im Siebdruck).

Entwässerung: Über die im Dach integrierte Regenrinne und die hinteren Stützen. Ablauf oberirdisch über Wasserspeier.

Schneelast: sk (auf dem Boden) 1,60 - 2,00 kN / m²

Windlast: Zone 2

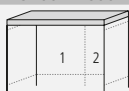


Befestigung: Stützen mit Fußplatten zum Aufdübeln auf bauseitige Fundamente bei -200 mm nach unseren Plänen.

Lieferung: Zerlegt auf Palette, Dach komplett montiert, inklusive Bodenbefestigungsmaterial aus Edelstahl.

Optionen: Höhere Schneelast, Beleuchtung sowie Scheibenaufdrucke gegen Mehrpreis.



Wartehalle GEMALA

Dachbreite x Dachtiefe	mm	3100 x 1600	4600 x 1600	6100 x 1600
				
Oberfläche Stahlteile		feuerverzinkt und pulverbeschichtet		
Wartehalle GEMALA (ohne Rück- / Seitenwände)	Nr.	054 790 DW	054 791 DW	054 792 DW



Fahrgastunterstände

▲ Preisbeispiel:

Wartehalle GEMALA

Dachbreite x Dachtiefe 4600 mm x 1600 mm, Stahlkonstruktion feuerverzinkt und pulverbeschichtet, inkl. Rück- und Seitenwände ESG, Klarglas, Dacheindeckung Trapezblech

Wartehalle GEMALA Komplettangebot

Nr. 149 655 DW € 2.877,00

Preis ohne Zubehör (Sitzbank), zuzüglich Fracht & Montage.



Bitte fragen Sie an – gerne erstellen wir Ihnen kostenfrei ein individuelles Angebot für Ihr Bauvorhaben: Tel 076 72 / 9 58 95



Raucherunterstand GEMALA, Dachbreite x Dachtiefe 4600 mm x 1600 mm, mit Rück- und Seitenwände ESG, Klarglas sowie Sitzbank LIGURIA und Abfallbehälter LENA, Stahlkonstruktion in RAL 7016 anthrazitgrau

Weitere Bilder, Informationen und Ausschreibungstexte: www.ziegler-metall.at

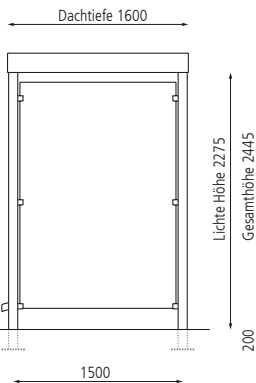
H4629



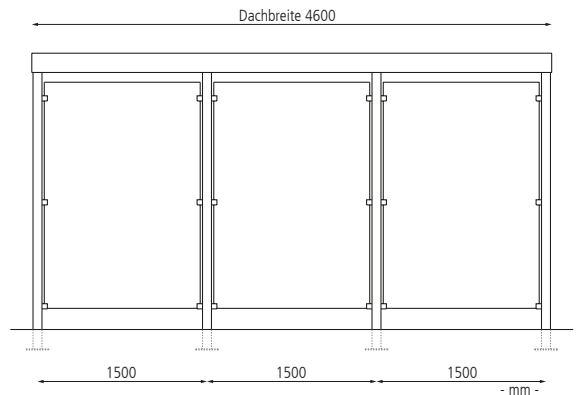
Wir beraten Sie gern: **076 72 / 9 58 95**



Seitenansicht



Frontansicht



Mehrpreis		3100	4600	6100
Dachbreite	mm	3100	4600	6100
Rückwand komplett, Klarglas Raster 1500 mm	Nr.	054 793 DW	054 794 DW	054 795 DW
Seitenwand, Klarglas Raster 1500 mm	Nr.		054 796 DW	
Windschutzwand, Klarglas Raster 1500 mm	Nr.		054 797 DW	