



Fahrradüberdachung EDGE, einseitig, 4 x Dachbreite x Dachtiefe 3900 mm x 2500 mm in Reihe gestellt, Dacheindeckung VSG, Klarglas, mit Seitenwänden und Anlehnbügel EDGETYRE, Stahlkonstruktion in RAL 7016 anthrazitgrau

Fahrradüberdachung EDGE

●●mmcité

Konstruktion: Geschweißte Stahlkonstruktion aus Rechteckrohr 120 x 60 mm in Trapezform.

Oberfläche / Farbe: Alle Stahlteile spritzverzinkt und pulverbeschichtet in mmcité-Standardfarben.

Dach: Pultdach aus Verbundsicherheitsglas (VSG), Klarglas bzw. Trapezblech, bandverzinkt.

Seitenwand: Einscheibensicherheitsglas (ESG), standardmäßig Klarglas, inklusive „Fahrradsymbol“ im Siebdruck.

Schneelast: sk (auf dem Boden) 1,50 kN / m²

Windlast: Zone 2

Entwässerung: Einseitige Ausführung frei abtropfend an der Rückseite des Daches, doppelseitige Ausführung mit integrierter Dachrinne und Ablauf an der Außenstütze, Austritt oberirdisch.

Befestigung: Stützen mit Fußplatten zum Aufdübeln auf bauseitige Fundamente bei -150 mm nach unseren Plänen.


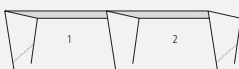

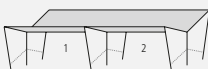
Lieferung: Zerlegt auf Palette, inklusive Bodenbefestigungsmaterial aus Edelstahl.

Option: Weitere RAL-Farben nach Wahl sowie Dachtrapezblech in RAL-Farbe nach Wahl auf Anfrage möglich.

Design: David Karásek, Radek Hegmon



Fahrradüberdachung EDGE mit 2 Seitenwänden

Dachbreite x Dachtiefe	mm	3900 x 2500	7700 x 2500	3900 x 4700	7700 x 4700
					
Ausführung		einseitig		doppelseitig	
Oberfläche Stahlteile		spritzverzinkt und pulverbeschichtet			
Dacheindeckung VSG	Nr.	117 097 DW	117 098 DW	117 101 DW	117 764 DW
Dacheindeckung Trapezblech	Nr.	117 765 DW	117 766 DW	117 769 DW	117 770 DW



▲ Preisbeispiel:

Fahrradüberdachung EDGE

Dachbreite x Dachtiefe 3900 mm x 2500 mm, Stahlkonstruktion spritzverzinkt und pulverbeschichtet, inkl. Seitenwänden ESG, Klarglas, Dacheindeckung VSG, Klarglas

Fahrradüberdachung EDGE

Nr. 117 097 DW € 6.914,00

Preis ohne Zubehör (Anlehnbügel), zuzüglich Fracht & Montage.



Bitte fragen Sie an – gerne erstellen wir Ihnen kostenfrei ein individuelles Angebot für Ihr Bauvorhaben: Tel 07672/95895

Weitere Bilder, Informationen und Ausschreibungstexte: www.ziegler-metall.at

H3124



Wir beraten Sie gern: **07672/95895**



Fahrradüberdachung EDGE, doppelseitig, Dachbreite x Dachtiefe 7700 mm x 5115 mm, Dacheindeckung VSG, Klarglas, mit Seitenwänden und Anlehnbügel EDGETYRE, Stahlkonstruktion in RAL 7047 telegrau

Dazu empfehlen wir:



Seite 88

