



Anlehnbügel GILBERT zum Einbetonieren, in RAL 7016 anthrazitgrau

Zubehör für Befestigung auf Beton

Fixanker M 10 / 30 / 115 Stahl, galvanisch verzinkt	Nr. 245 001 DW	€/ Stück	3,30
Fixanker M 10 / 20 / 105 Edelstahl	Nr. 244 935 DW	€/ Stück	4,80

Pro Anlehnbügel werden 6 Stück Fixanker benötigt.

Anlehnbügel GILBERT

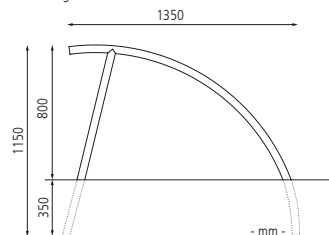
Konstruktion: Anlehnbügel aus Stahl- bzw. Edelstahlrohr (Ø 48 mm).

Oberfläche / Farbe: Alle Stahlteile feuerverzinkt bzw. zusätzlich pulverbeschichtet in Standardfarben. Edelstahl V2A, geschliffen Korn 240.

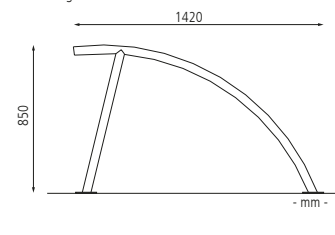
Befestigungsart: Zum Einbetonieren (empfohlene Einbautiefe 350 mm) oder zum Aufdübeln bei +/- 0 mm, Befestigungsmaterial siehe Zubehör.



Anlehnbügel GILBERT zum Einbetonieren



Anlehnbügel GILBERT zum Aufdübeln



Anlehnbügel GILBERT

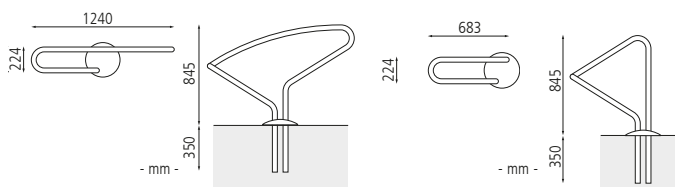
Befestigungsart	zum Einbetonieren	zum Aufdübeln
Gewicht	kg	8
Material	Stahl	
feuerverzinkt	Nr. 280 011 DW € 122,10	280 010 DW € 143,70
feuerverzinkt und pulverbeschichtet	Nr. 280 013 DW € 166,30	280 012 DW € 186,80
Material	Edelstahl	
geschliffen	Nr. 280 015 DW € 243,40	280 014 DW € 308,20



▲ Anlehnbügel AUSTIN, langer Bügel, Edelstahl



▲ Anlehnbügel AUSTIN, kurzer Bügel, Edelstahl



Standardfarben - bitte bei Bestellung Farbe angeben!

RAL 3020 verkehrsrrot	RAL 6005 moosgrün	RAL 6009 tannengrün	RAL 7016 anthrazitgrau
RAL 7035 lichtgrau	RAL 9005 tiefschwarz	RAL 9006 weißaluminium	RAL 9016 verkehrsweiß
DB 703 eisenglimmer			

Mehrpri

Bodenhülse für herausnehmbare Variante	Nr. 079 034 DW	€/ Stück	101,50
--	----------------	----------	---------------

Anlehnbügel AUSTIN

Konstruktion: Anlehnbügel aus Stahl- bzw. Edelstahlrundrohr (Ø 42,4 mm), mit einem senkrechten hinteren Rohrverlauf sowie mit versetzt zueinander stehenden Rohrenden.

Oberfläche / Farbe: Alle Stahlteile feuerverzinkt bzw. zusätzlich pulverbeschichtet in Standardfarben gemäß Tabelle (andere RAL-Farben auf Anfrage). Edelstahl V2A, geschliffen Korn 240.

Befestigungsart: Zum Einbetonieren (empfohlene Einbautiefe 350 mm) oder gegen Mehrpreis mit Bodenhülse als herausnehmbare Variante. Gewölbte Bodenabdeckplatte (Ø 300 mm) gegen ungewolltes Herausrollen der Räder, siehe Zubehör.



• ausgezeichnet durch das **Design Zentrum NRW** mit dem „reddot“ für hohe Designqualität



Anlehnbügel AUSTIN

Befestigungsart	zum Einbetonieren	
Ausführung	kurzer Bügel	langer Bügel
Gewicht	kg	10
Material	Stahl	
feuerverzinkt	Nr. 079 030 DW € 233,50	079 037 DW € 280,50
feuerverzinkt und pulverbeschichtet	Nr. 079 035 DW € 283,10	079 038 DW € 317,10
Material	Edelstahl	
geschliffen	Nr. 079 031 DW € 404,60	079 039 DW € 486,50

Zubehör

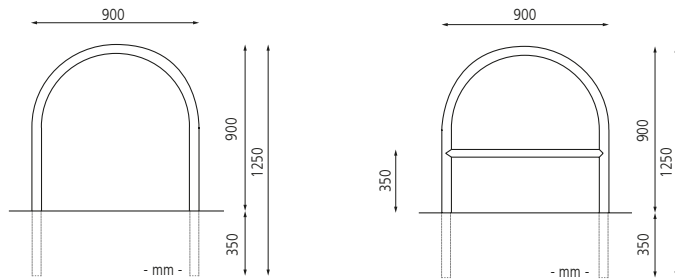
Bodenabdeckplatte aus Stahl feuerverzinkt	Nr. 079 032 DW	€/ Stück	46,40
Bodenabdeckplatte aus Stahl, feuerverzinkt und pulverbeschichtet	Nr. 079 036 DW	€/ Stück	59,10
Bodenabdeckplatte Edelstahl, geschliffen	Nr. 079 033 DW	€/ Stück	70,30

Anlehnbügel PALERMO

Konstruktion: Anlehnbügel aus Stahlrohr oder Edelstahl (Ø 48,3 mm), mit bzw. ohne Quersteg.

Oberfläche / Farbe: Alle Stahlteile feuerverzinkt bzw. zusätzlich pulverbeschichtet in Standardfarben oder in Edelstahl V2A, geschliffen Korn 240.

Befestigungsart: Zum Einbetonieren (empfohlene Einbautiefe 350 mm) oder auf Anfrage zum Aufdübeln bei +/- 0 mm (Fußplatten 70 x 200 mm).



Anlehnbügel PALERMO mit Querholm, zum Einbetonieren, in RAL 7035 lichtgrau

Anlehnbügel PALERMO

Befestigungsart	zum Einbetonieren		
	ohne Querholm	mit Querholm	
Gewicht	kg	11,5	14,5
Material	Stahl		
feuerverzinkt	Nr. 244 514 DW	244 518 DW	107,60
€			137,70
feuerverzinkt und pulverbeschichtet	Nr. 636 014 DW	636 015 DW	144,50
€			169,20
Material	Edelstahl		
geschliffen	Nr. 244 516 DW	244 520 DW	214,50
€			265,80

Anlehnbügel PALOMA finden Sie online unter: www.ziegler-metall.at

H1370

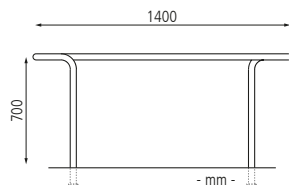


Anlehnbügel ALBANY

Konstruktion: Anlehnbügel aus Rundrohr (Ø 42,4 mm). Lichte Bügelöffnung 180 mm. Stellraumtiefe 2000 mm.

Oberfläche / Farbe: Alle Stahlteile feuerverzinkt bzw. zusätzlich pulverbeschichtet in Standardfarben.

Befestigungsart: Zum Einbetonieren (empfohlene Einbautiefe 300 mm) oder zum Aufdübeln bei -200 mm (Fußplatten 60 x 200 mm), Befestigungsmaterial siehe Zubehör.



Anlehnbügel ALBANY

Befestigungsart	zum Einbetonieren		zum Aufdübeln bei -200 mm	
	einseitig	doppelseitig	einseitig	doppelseitig
Nutzung				
Breite	mm	275	500	275
Gesamthöhe	mm	1000		900
Gewicht	kg	9	10	11
Oberfläche	feuerverzinkt			
Nr.	636 071 DW	636 072 DW	226 472 DW	226 473 DW
€	85,50	87,60	98,30	108,40
Oberfläche	feuerverzinkt und pulverbeschichtet			
Nr.	636 270 DW	636 271 DW	636 272 DW	636 273 DW
€	150,10	152,10	179,10	180,50



Anlehnbügel ALBANY, einseitig, zum Einbetonieren, pulverbeschichtet in RAL 7016 anthrazitgrau

Zubehör für Befestigung auf Beton

Fixanker M 10 / 30 / 115 Stahl, galvanisch verzinkt	Nr. 245 001 DW	€/Stück	3,30
Fixanker M 10 / 20 / 105 Edelstahl	Nr. 244 935 DW	€/Stück	4,80

Pro Anlehnbügel werden 4 Stück Fixanker benötigt.