



• gemäß den Anforderungen der DIN 79008 (Ausgabe 5/2016) gefertigt

Reihenparker MISSOURI einseitig 90°, tief / hoch, zum Aufdübeln bei -250 mm, feuerverzinkt, integriert in Fahrradüberdachung PEGASUS

Fahrradparker MISSOURI pro Radeinstellung ab € 95,70

MISSOURI
hoch-tief: 50 cm | nur tief: 70 cm
Q0904 | 09/2009
Geprüft nach TR6102-0908

Fahrradparker MISSOURI

MISSOURI ist in allen Varianten (tief / tief oder tief / hoch im Wechsel, einseitige oder doppelseitige Radeinstellung) nach Prüfung durch ein Fachinstitut vom ADFC empfohlen (Prüf-Nr. Q0904). Patentiert, deutsches Patent DE 4407062.

Konstruktion: Hauptbügel aus Rundrohr, Ø 42,3 mm und Radeinstellung aus Rundstahl, Ø 16 mm. Diebstahlsichere Verschraubung aus Edelstahl mit Bodenrahmen. Bodenrahmen aus Trapezschielen. Durch Schrägstellung des Hauptbügels keine Berührung von lackierten Teilen des Fahrrades mit dem stabilen Hauptbügel. Geringe Anforderungen an die Oberfläche des Aufstellortes wegen guter Lastverteilung durch Trapezschielen, wenig „Tiefbau“ erforderlich. In den Trapezschielen sammelt sich kaum Schmutz.

Oberfläche / Farbe: Alle Stahlteile feuerverzinkt bzw. zusätzlich pulverbeschichtet in RAL-Farbe nach Wahl.

Reifenbreite: bis ca. 60 mm


Radabstand:

- Tief- / Hochstellung wahlweise 500 mm (vom ADFC empfohlen) oder 400 mm
- Tief- / Tiefstellung wahlweise 700 mm (vom ADFC empfohlen) oder 600 mm

Befestigungsart: Zum Aufdübeln bei +/- 0 mm bzw. -250 mm mit Bodenrahmen aus Trapezschielen, zum Einbetonieren mit verlängerten Hauptbügeln bei Einzelparkern (empfohlene Einbautiefe 400 mm) oder zum freien Aufstellen mit Beschwerungspoller aus Beton (separat erhältlich), Bodenbefestigungsmaterial siehe Zubehör.

RAL nach Wahl
siehe ziegler-metall.at/farben

2-5 W



▲ Reihenparker MISSOURI einseitig 90°, tief / hoch, zum Aufdübeln bei +/- 0 mm, feuerverzinkt



▲ Reihenparker MISSOURI doppelseitig 90°, tief / hoch, zum Aufdübeln bei +/- 0 mm, feuerverzinkt

Einzelparker MISSOURI online unter: www.ziegler-metall.at

H2097



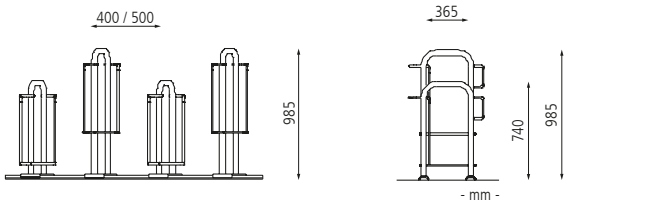
- **ADFC-empfohlen, ADFC Prüf-Nr. Q0904**
- **mit Wegrollschutz und Kippschutz**
- **für alle Radtypen geeignet**
- **montagefreundlich durch Bodenrahmen**
- **auf Anfrage auch mit 360 mm oder 450 mm Radabstand (bei Tief- / Hochstellung) bzw. 800 mm Radabstand (bei Tief- / Tiefstellung) lieferbar**
- **diebstahlsicher durch bequeme Anschließmöglichkeit des Fahrradrahmens mit kurzem Schloss**
- **rahmenschonend, da keine Berührung zum Anlehnbügel**



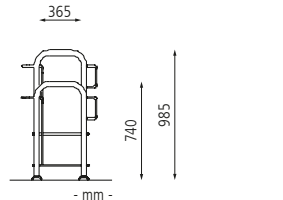
Reihenparker MISSOURI einseitig, 45° links, tief / tief, zum Aufdübeln bei +/- 0 mm, feuerverzinkt

Fahrradständer MISSOURI-LIGHT finden Sie online unter: www.ziegler-metall.at

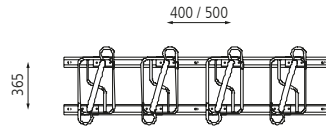
H4354



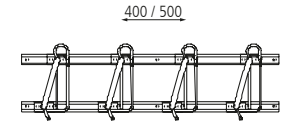
▲ Radeinstellung doppelseitig tief/hoch, zum Aufdübeln bei +/- 0 mm



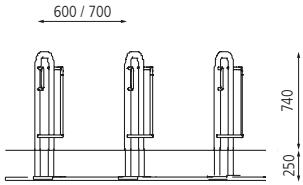
▲ Radeinstellung einseitig tief/hoch, zum Aufdübeln (Reihenaufstellung) bei +/- 0 mm



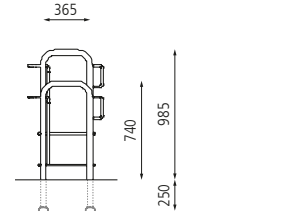
▲ Radeinstellung doppelseitig, 90°



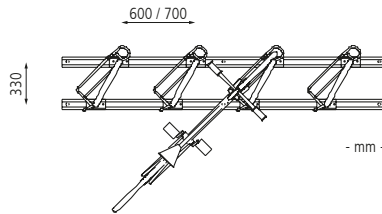
▲ Radeinstellung einseitig, 90°



▲ Radeinstellung einseitig tief/tief, zum Aufdübeln bei -250 mm



▲ Radeinstellung einseitig tief/hoch, zum Aufdübeln (Reihenaufstellung) bei -250 mm



▲ Radeinstellung einseitig, 45°

Reihenparker MISSOURI - Radstellung: tief / hoch

Befestigungsart	zum Aufdübeln							
	+/- 0				250			
empfohlene Einbautiefe	einseitig				doppelseitig			
Nutzung	einseitig				doppelseitig			
Einstellwinkel	90°				90°			
Radabstand	400	500	400	500	400	500	400	500
Oberfläche	feuerverzinkt							
Nr.	199 147 DW	199 148 DW	199 163 DW	199 164 DW	199 151 DW	199 152 DW	199 167 DW	199 168 DW
€	151,50	151,50	191,40	191,40	156,30	156,30	197,20	197,20
Oberfläche	feuerverzinkt und pulverbeschichtet							
Nr.	199 149 DW	199 150 DW	199 165 DW	199 166 DW	199 153 DW	199 154 DW	199 169 DW	199 170 DW
€	228,10	228,10	286,20	286,20	229,80	229,80	288,30	288,30

Preise verstehen sich bei einseitiger Ausführung pro Radeinstellung, bei doppelseitiger Ausführung pro 2 Radeinstellungen.

Reihenparker MISSOURI - Radstellung: tief / tief

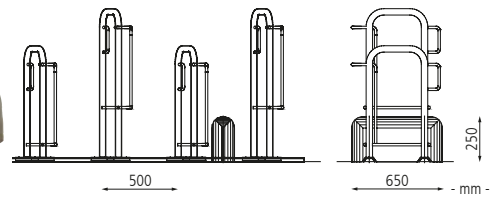
Befestigungsart	zum Aufdübeln											
	+/- 0						250					
empfohlene Einbautiefe	einseitig						doppelseitig					
Nutzung	einseitig						doppelseitig					
Einstellwinkel	90°						90°					
Radabstand	600	700	600	700	600	700	600	700	600	700	600	700
Oberfläche	feuerverzinkt											
Nr.	199 155 DW	199 156 DW	199 171 DW	199 172 DW	199 179 DW	199 180 DW	199 159 DW	199 160 DW	199 175 DW	199 176 DW	199 183 DW	199 184 DW
€	151,50	151,50	191,40	191,40	175,90	175,90	155,20	155,20	197,20	197,20	178,80	178,80
Oberfläche	feuerverzinkt und pulverbeschichtet											
Nr.	199 157 DW	199 158 DW	199 173 DW	199 174 DW	199 181 DW	199 182 DW	199 161 DW	199 162 DW	199 177 DW	199 178 DW	199 185 DW	199 186 DW
€	228,00	228,00	286,20	286,20	254,70	254,70	229,80	229,80	288,30	288,30	270,10	270,10

* Bitte bei Bestellung von einseitigen 45° - Fahrradparkern MISSOURI die gewünschte Einstellung - schräg links oder rechts angeben!

z.B. schräg rechts = aus der 90° - Stellung um 45° im Uhrzeigersinn gedreht

Preise verstehen sich bei einseitiger Ausführung pro Radeinstellung, bei doppelseitiger Ausführung pro 2 Radeinstellungen.

Wir beraten Sie gern: **076 72 / 9 58 95**



Zubehör für Befestigung auf Beton

Fixanker M 8 / 30 / 95 Edelstahl Nr. 200 325 DW € / Stück **8,70**

Für 1-4 Stellplätze werden 4 Stück Fixanker benötigt.

Ab 5 Stellplätze werden je Stellplatz 2 Stück Fixanker zusätzlich benötigt.

Zubehör

Beschwergespoller aus Beton Nr. 200 020 DW € / Stück **213,70**

Am Anfang und Ende jeweils einen Poller.

Alle zwei Meter einen Poller (erst ab Radabstand 450 mm und nur für 90° Einstellung nutzbar).