



Fahrradabstellanlage VELO-CONNECTOR mit Ladeschließfach, für Radeinstellung links bzw. rechts, Stahlteile in DB 703 eisenglimmer

## Abstellanlage VELO-CONNECTOR

EXKLUSIV bei 

**Konstruktion:** Feuerverzinkte Stahlblechkonstruktion mit integriertem Ladeschließfach für den Anschluss eines bauseitigen Ladegerätes 230 V. Tür inklusive Türgriff aus Edelstahl. Getrennter Zugang von Schließfach und Anschlussraum. Komplett verkabelt und vorbereitet für den bauseitigen Anschluss (geprüft nach § 5 Absatz 4 BGV A3 / GUV-V A3)

**Oberfläche / Farbe:** Alle Stahlteile feuerverzinkt und pulverbeschichtet in Standardfarben. Tür aus Edelstahl V2A pulverbeschichtet.

### Türverriegelung:

- Standalone-PIN-Code-Schloss, Verriegelung mit robustem Zahlencode-Schloss für den Außenbereich, Zugang mittels frei wählbarer PIN-Eingabe (Multi-User-Modus) oder fester PIN (privater Modus), Notentriegelung mittels Master-PIN
- Hebelzylinderschloss inkl. 2 Schlüsseln
- Münzpfandschloss inkl. 1 Schlüssel

**Ladeschließfach:** Integrierte Schutzkontakt-Steckdose 230 V, 8 A, IP 44. Kabeldurchführung durch die Schließfachtür.

**Befestigung:** Zum Aufdübeln auf bauseitige Fundamente nach unseren Plänen. Lieferung inkl. Befestigungsmaterial.

**Elektroinstallation:** Zusätzlicher Netzanschlusskasten mit FI/LS, 25/0,03 A. Verriegelung standardmäßig mit Zylinderschloss, Lieferung inkl. 2 Schlüsseln.

### Auf Anfrage:

- Kassierschloss je Fach
- Kontrollschlüssel für Münz- / Kassierschloss (Zylinderwechselschlüsselfunktion)
- Mehrpreis für Reihenschließanlage
- Beschriftungen

**Design:** Atelier Papenfuss, Weimar



siehe [ziegler-metall.at/farben](http://ziegler-metall.at/farben)

- Internationaler Designschutz (Reg.-Nr. 002107359)
- Gebrauchsmusterschutz (Reg.-Nr. 20 2012 104 011.5)



### Zugangsautorisierungen:



Schlüssel



PIN-Eingabe



Pfandmünze

### Abstellanlage VELO-CONNECTOR mit Ladeschließfach

Ausführung	Radeinstellung links	Radeinstellung rechts	Radeinstellung links	Radeinstellung rechts	Radeinstellung links	Radeinstellung rechts
Schließung	Hebelzylinderschloss		Münzpfandschloss		PIN-Code	
Gesamt- B x T x H	mm		480 x 260 x 900			
Schließfachgröße (innen) B x T x H	mm		255 x 200 x 495			
Anzahl Schuko-Steckdosen			1			
Gewicht	kg		70			
Oberfläche Gehäuse	feuerverzinkt und pulverbeschichtet					
Nr.	054 646 DW	054 647 DW	055 393 DW	055 394 DW	054 788 DW	054 789 DW
€	1.276,00	1.276,00	1.343,00	1.343,00	1.409,00	1.409,00



- jetzt auch mit PIN-Code-Schließung erhältlich



Abstellanlage VELO-CONNECTOR mit Ladeschließfach und Radeinstellung links, Zugang mittels PIN-Eingabe, Stahlteile in RAL 7016 anthrazitgrau / RAL 6018 gelbgrün



Innenansicht: Ladeschließfach mit Münzpfandschloss



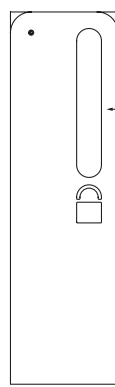
VELO-CONNECTOR für zwei Fahrräder gegenüber: Radeinstellung jeweils links

Weitere Bilder, Informationen und Ausschreibungstexte: [www.ziegler-metall.at](http://www.ziegler-metall.at)

H3853



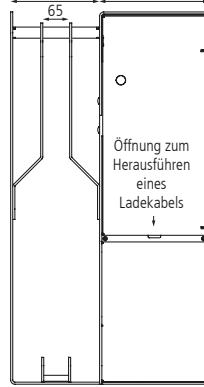
Seitenansicht



Langloch zum Anschließen des Fahrrades

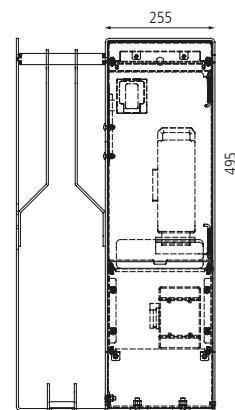
260

Frontansicht Radeinstellung links



Öffnung zum Herausführen eines Ladekabels

480



- mm -



... ankommen



... öffnen



... anstecken



... laden