

Sitzbank und Tisch ELBA mit Holzbelattung



Konstruktion: Sitzbank bzw. Tisch mit massiven Aluminiumgussgestellen, Sitzfläche, Rückenlehne bzw. Tischfläche mit Holzbelattung.

Oberfläche / Farbe: Aluminiumgussgestelle anthrazit-farbig beschichtet.

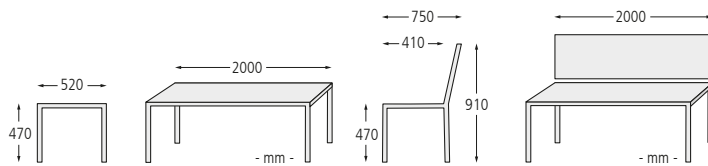
Holz: Fichte bzw. Esche, gehobelt und geschliffen, wetterfest lasiert.

Befestigungsart: Zum Aufdübeln bei +/- 0 mm, Befestigungsmaterial siehe Zubehör.

Anlieferung: Fertig montiert.

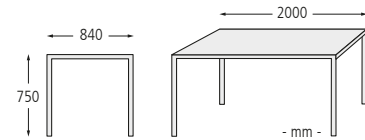


Sitzbank ELBA mit und ohne Rückenlehne, mit Escheholzbelattung sowie Tisch ELBA



Sitzbank ELBA

Holzart		Fichte	Esche
Sitzbreite	mm	2000	
Befestigungsart		zum Aufdübeln	
Gewicht	kg	23	
Ausführung		ohne Rückenlehne	
	Nr.	110 041 DW	110 045 DW
	€	493,20	525,00
Gewicht	kg	40	
Ausführung		mit Rückenlehne	
	Nr.	110 042 DW	110 046 DW
	€	667,00	713,00



Tisch ELBA

Holzart		Fichte	Esche
Gewicht	kg	40	
Befestigungsart		zum Aufdübeln	
	Nr.	110 043 DW	110 047 DW
	€	709,00	734,00

Zubehör für Befestigung auf Beton

Fixanker M 10 / 30 / 115 Stahl, galvanisch verzinkt	Nr. €/ Stück	245 001 DW 3,30
---	-----------------	--------------------

Sie benötigen 4 Stück pro Sitzbank / Tisch.

Sitzbank MESSINA mit Holzbelattung



Sitzbank MESSINA mit Rückenlehne, mit Fichteholzbelattung

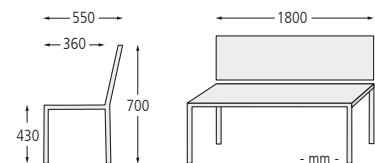
Konstruktion: Sitzbank mit massiven Aluminiumgussgestellen, Sitzfläche und Rückenlehne mit Holzbelattung.

Oberfläche / Farbe: Aluminiumgussgestelle anthrazit-farbig beschichtet.

Holz: Fichte, gehobelt und geschliffen, wetterfest lasiert.

Befestigungsart: Zum Aufdübeln bei +/- 0 mm, Befestigungsmaterial im Lieferumfang enthalten.

Anlieferung: Zerlegt auf Palette.



Sitzbank MESSINA

Ausführung		mit Rückenlehne
Sitzbreite	mm	1800
Holzart		Fichte
Gewicht	kg	35
Befestigungsart		zum Aufdübeln
	Nr.	123 835 DW
	€	534,00

Sitzbank und Tisch TURIN mit Holzbelattung

Konstruktion: Sitzbank und Tisch mit Gestell aus Rechteckrohr 50 x 30 mm. Sitzfläche, Rückenlehne und Tischfläche mit Holzbelattung.

Oberfläche: Alle Stahlteile feuerverzinkt.

Holz: Fichte bzw. Esche, gehobelt und geschliffen, wetterfest lasiert.

Befestigungsart: Zum Aufdübeln bei +/- 0 mm, Befestigungsmaterial im Lieferumfang enthalten.

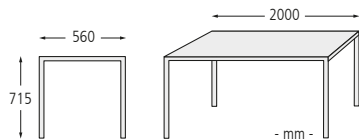
Anlieferung: Zerlegt auf Palette, vormontiert.



**Sitzbank TURIN
ab € 289,20**

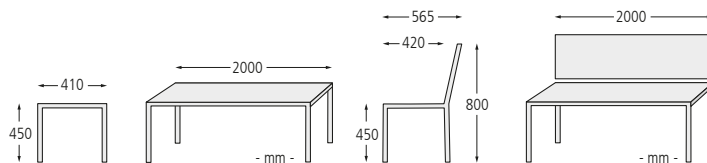


Bank-Tisch-Kombination TURIN bestehend aus Sitzbank mit und ohne Rückenlehne und einem Tisch, mit Fichteholzbelattung, Stahlteile feuerverzinkt



Tisch TURIN

Holzart	Fichte	Esche
Gewicht kg	47	
Befestigungsart	zum Aufdübeln	
Nr.	108 016 DW	108 017 DW
€	445,20	506,00



Sitzbank TURIN

Ausführung	ohne Rückenlehne		mit Rückenlehne	
	Fichte	Esche	Fichte	Esche
Sitzbreite mm	2000			
Holzart	Fichte	Esche	Fichte	Esche
Gewicht kg	25		47	
Befestigungsart	zum Aufdübeln			
Nr.	108 040 DW	108 042 DW	108 014 DW	108 015 DW
€	289,20	304,90	405,70	444,90

Sitzbank und Tisch ALBAS mit Holzbelattung

Konstruktion: Sitzbank mit massivem Aluminiumgussgestell, Sitzfläche, Rückenlehne und Tischfläche mit Holzbelattung.

Oberfläche / Farbe: Aluminiumgussgestelle silberfarbig (Hammerschlag) beschichtet.

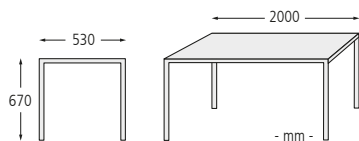
Holz: Fichte bzw. Esche, gehobelt und geschliffen, wetterfest lasiert.

Befestigungsart: Zum Aufdübeln bei +/- 0 mm, Befestigungsmaterial im Lieferumfang enthalten.

Anlieferung: Fertig montiert.

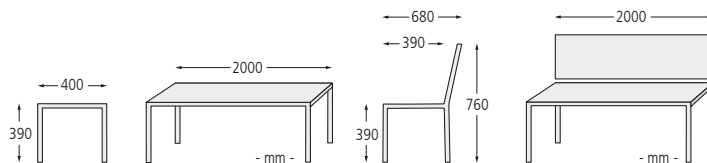


Bank-Tisch-Kombination ALBAS bestehend aus Sitzbank mit und ohne Rückenlehne und einem Tisch, mit Escheholzbelattung



Tisch ALBAS

Holzart	Fichte	Esche
Gewicht kg	37	49
Befestigungsart	zum Aufdübeln	
Nr.	108 008 DW	108 009 DW
€	628,00	687,00



Sitzbank ALBAS

Ausführung	ohne Rückenlehne		mit Rückenlehne	
	Fichte	Esche	Fichte	Esche
Sitzbreite mm	2000			
Holzart	Fichte	Esche	Fichte	Esche
Gewicht kg	19	25	37	49
Befestigungsart	zum Aufdübeln			
Nr.	108 006 DW	108 007 DW	108 004 DW	108 005 DW
€	428,70	457,40	579,00	628,00