

## Sperrpfosten RIOJA aus Kunststoff



**Sperrpfosten RIOJA**  
297 072 DW  
**€ 40,80**

Absperrketten finden Sie auf Seite 520.

**Konstruktion:** Aus hochfestem Spezialkunststoff, wahlweise mit Kettenkopf oder Spitzkopf aus rotem Kunststoff.

**Oberfläche / Farbe:** Kunststoff weiß durchgefärbt mit aufgesetzter roter Reflexfolie.

**Befestigungsart:**  
Zum Einbetonieren (empfohlene Einbautiefe 300 mm) bzw. zum Aufdübeln bei +/- 0 mm mit Bodenplatte (200 x 200 mm), Befestigungsmaterial siehe Zubehör.






▲ Kettenkopf



▲ Spitzkopf

### Sperrpfosten RIOJA

Befestigungsart		zum Einbetonieren		zum Aufdübeln
ⓘ Die Detail-Erklärung zu den Befestigungsarten finden Sie auf der Rubrik-Einstiegsseite.				
				
Pfostenmaße	mm	Ø 60		
Höhe über Flur	mm	900		
Gewicht	kg	5		3
Oberfläche		weiß gefärbt		
Kopfform		Spitzkopf		
	Nr.	297 072 DW	297 074 DW	297 076 DW
	€	<b>40,80</b>	<b>45,80</b>	<b>58,10</b>
Kopfform		Kettenkopf		
	Nr.	297 051 DW	297 081 DW	297 057 DW
	€	<b>40,80</b>	<b>45,80</b>	<b>58,10</b>

#### Zubehör für Befestigung auf Beton

Schwerlastanker M 8 / 100 Stahl	Nr. € / Paar	297 990 DW <b>20,70</b>
---------------------------------	--------------	----------------------------

Pro Pfosten werden 2 Paar Schwerlastanker benötigt.


## Feuerwehrleitpfosten TURKU aus Stahl




**Konstruktion:** Feuerwehrleitpfosten aus Stahl mit schwarzem Kopfstück (100 mm breite Folie) und schwarz beschichteter Abschlusskappe aus Aluminium.

**Oberfläche / Farbe:** Alle Stahlteile feuerverzinkt und weiß pulverbeschichtet.

**Befestigungsart:**  
Zum Einbetonieren (empfohlene Einbautiefe 400 mm).



### Feuerwehrleitpfosten TURKU

Befestigungsart		zum Einbetonieren
ⓘ Die Detail-Erklärung zu den Befestigungsarten finden Sie auf der Rubrik-Einstiegsseite.		
		
Pfostenmaße	mm	Ø 60
Höhe über Flur	mm	500
Gewicht	kg	4
Oberfläche		feuerverzinkt und pulverbeschichtet
	Nr.	280 001 DW
	€	<b>42,70</b>

## Sperrpfosten MURCIA aus Aluminium

**Konstruktion:** Sperrpfosten aus Aluminium. Wahlweise mit Kettenkopf oder Spitzkopf aus rotem Kunststoff.

**Oberfläche / Farbe:** Aluminium weiß pulverbeschichtet mit aufgesetzter roter Reflexfolie.

**Schließung:** Mit Dreikantschloss nach DIN 3223, 1 Dreikantschlüssel pro Lieferung enthalten.

**Befestigungsart:** Zum Einbetonieren (empfohlene Einbautiefe 300 mm) bzw. zum Aufdübeln bei +/- 0 mm mit Bodenplatte (150 x 150 mm), Befestigungsmaterial siehe Zubehör.



▲ Kettenkopf



▲ Spitzkopf



Absperkketten finden Sie auf Seite 520.

### Sperrpfosten MURCIA

Befestigungsart	zum Einbetonieren	zum Aufdübeln	zum Einbetonieren	
i Die Detail-Erklärung zu den Befestigungsarten finden Sie auf der Rubrik-Einstiegsseite.				
Pfostenmaße	mm		Ø 60	
Höhe über Flur	mm		900	
Gewicht	kg	2	3	4
Oberfläche	weiß pulverbeschichtet			
Kopfform	Spitzkopf			
Nr.	297 519 DW	297 523 DW	297 521 DW	297 525 DW
€	59,10	63,50	60,10	105,40
Kopfform	Kettenkopf			
Nr.	297 518 DW	297 522 DW	297 520 DW	297 524 DW
€	59,10	63,50	60,10	105,40

Zubehör für Befestigung auf Beton			
Schwerlastanker	Nr.		297 990 DW
M 8 / 100 Stahl	€ / Paar		20,70

Pro Pfosten werden 2 Paar Schwerlastanker benötigt.

Zubehör			
Dreikantschlüssel, extra	Nr.		297 144 DW
	€ / Stück		14,60

Wir beraten Sie gern: **076 72 / 9 58 95**



• **Hinweis:**  
Für Poller und Pfosten mit Dreikantverschluss fügen wir jeder Sendung 1 kostenlosen Dreikantschlüssel bei, unabhängig von der Anzahl der bestellten Pfosten.

## Sperrpfosten MERIDA aus Stahl - mit Betonpils

**Konstruktion:** Sperrpfosten aus Stahlrohr mit 2 Ösen zur Kettenbefestigung und einem Betonpils. Einfache Montage des Sperrpfostens am Betonpils durch eine zentral versenkte Steinschraube.

**Oberfläche:** Alle Stahlteile feuerverzinkt mit aufgesetzter roter und weißer Reflexfolie.

**Befestigungsart:** Zum freien Aufstellen.



### Sperrpfosten MERIDA mit Betonpils

Befestigungsart	zum freien Aufstellen
Ø Parkpils	mm
	250
Pfostenmaße	mm
	Ø 64
Höhe über Flur	mm
	900
Gewicht	kg
	20
Oberfläche	feuerverzinkt
Nr.	178 005 DW
€	106,40



Absperkketten finden Sie auf Seite 520.

Gern beraten wir Sie auch per E-Mail: **info@ziegler-metall.at**

Unser gesamtes Sortiment sowie weitere Informationen finden Sie online: **www.ziegler-metall.at**