



Müllbehälter-Dreifachschränk TORRANCE, komplett in Edelstahl



▲ Müllbehälter-Doppelschränk TORRANCE, komplett in Edelstahl, mit Kippvorrichtung



▲ Pflanzdach in Edelstahl mit Dachbegrünung



▲ Klappdach mit Gasdruckdämpfer

Müllbehälterschränk TORRANCE

Konstruktion / Oberfläche: Müllbehälterschränk mit Flach-, Pflanz- oder Klappdach für Tonnengröße 120 bzw. 240 Liter. Als Einzel-, Doppel- oder Dreifachschränk erhältlich. Vierkantpfosten, Rück-, Seitenwandelemente, Türen und Dach aus Edelstahl V2A, geschliffen. Ausführung Klappdach mit Gasdruckfeder. Rück-, Seitenwandelemente und Türen mit Lochoptik. Der Türanschlag ist beim Einzel- und Dreifachschränk standardmäßig DIN links und beim Doppelschränk DIN links / rechts. Abstandshalter und Scharniere sind aus witterungsbeständigem Aluminium. Doppel- und Dreifachschränke werden jeweils ohne Zwischenwände geliefert.

Befestigungsart: Zum Aufdübeln. Bodenbefestigungsmaterial nicht im Lieferumfang enthalten, siehe Zubehör.

Schließung: Knebelgriff standardmäßig ohne Schloss, abschließbar, siehe Zubehör.

Entwässerung: Standardmäßig frei abtropfend. Bei Ausführung mit Pflanzdach inklusive integrierter Entwässerung.

Anlieferung: Komplett fertig montiert.

Option: Abschließbarer Knebelgriff, Kippvorrichtung als Zubehör sowie Durchgangstür für den beidseitigen Zugang zu den Müllbehältern gegen Mehrpreis erhältlich.

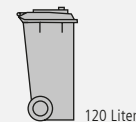


Zugangsautorisierungen:

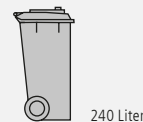


Schlüssel

Kompatible 2-Rad-Abfallgroßbehälter:



120 Liter



240 Liter

Müllbehälterschränk TORRANCE mit Kunststoffleisten finden Sie online unter: www.ziegler-metall.de

H4229



Müllbehälterschränk TORRANCE

| Ausführung für Tonnengröße | | Einzelschränk | Doppelschränk 120 Liter | Dreifachschränk | Einzelschränk | Doppelschränk 240 Liter | Dreifachschränk |
|----------------------------|-----|----------------|--------------------------------|-----------------|---------------|--------------------------------|-----------------|
| Türanschlag | | DIN links | 1x DIN links, 1x DIN rechts | DIN links | DIN links | 1x DIN links, 1x DIN rechts | DIN links |
| Gesamt- H x B | mm | 1000 x 750 | 1000 x 1430 | 1000 x 2110 | 1180 x 860 | 1180 x 1645 | 1180 x 2430 |
| Gesamttiefe | mm | | 750 | | | 860 | |
| Gewicht | kg | 80 | 100 | 150 | 80 | 100 | 150 |
| Ausführung Dach | | mit Flachdach | | | | | |
| | Nr. | 269 012 HL | 269 013 HL | 269 014 HL | 269 015 HL | 269 016 HL | 269 017 HL |
| | € | 814,00 | 1.344,00 | 1.874,00 | 890,00 | 1.595,00 | 2.095,00 |
| Ausführung Dach | | mit Pflanzdach | | | | | |
| | Nr. | 269 063 HL | 269 064 HL | 269 065 HL | 269 066 HL | 269 067 HL | 269 068 HL |
| | € | 836,00 | 1.388,00 | 1.940,00 | 912,00 | 1.639,00 | 2.161,00 |
| Ausführung Dach | | mit Klappdach | | | | | |
| | Nr. | 269 069 HL | 269 070 HL | 269 071 HL | 269 072 HL | 269 073 HL | 269 074 HL |
| | € | 873,00 | 1.462,00 | 2.051,00 | 949,00 | 1.713,00 | 2.272,00 |

Zubehör

| | | | | |
|---|-----|------------|---------|--------------|
| Kippvorrichtung für 120 Liter Tonnen, je Box | Nr. | 269 026 HL | € / Box | 34,00 |
| Kippvorrichtung für 240 Liter Tonnen, je Box | Nr. | 269 029 HL | € / Box | 34,00 |
| abschließbarer Knebelgriff gleichschließend, je Box | Nr. | 269 028 HL | € / Box | 17,00 |
| Bodenbefestigungsmaterial aus Edelstahl | Nr. | 269 109 HL | € / Set | 7,30 |

Mehrpreis

| | | | | |
|------------------------|-----|------------|---------|--------------|
| Durchgangstür*, je Box | Nr. | 269 027 HL | € / Box | 67,00 |
|------------------------|-----|------------|---------|--------------|

*Nicht nachrüstbar, bitte gleich mitbestellen.



2x Müllbehälter-Doppelschrank FONTANA, Türen und Dach aus Edelstahl, Pfosten, Rück- und Seitenwandelemente aus Lärchenholz

Müllbehälterschrank FONTANA

Konstruktion / Oberfläche: Müllbehälterschrank mit Flach-, Pflanz- oder Klappdach für Tonnengröße 120 bzw. 240 Liter. Als Einzel-, Doppel- oder Dreifachschrank erhältlich. Pfosten, Rück- und Seitenwandelemente aus unbehandeltem Lärchenholz. Türen und Dach aus Edelstahl V2A, geschliffen. Ausführung Klappdach mit Gasdruckfeder. Türen mit Lochoptik. Der Türanschlag ist beim Einzel- und Dreifachschrank standardmäßig DIN links und beim Doppelschrank DIN links / rechts. Doppel- und Dreifachschränke werden jeweils ohne Zwischenwände geliefert.

Befestigungsart: Zum Aufdübeln. Bodenbefestigungsmaterial nicht im Lieferumfang enthalten, siehe Zubehör.

Schließung: Knebelgriff standardmäßig ohne Schloss, abschließbar, siehe Zubehör.

Entwässerung: Standardmäßig frei abtropfend. Bei Ausführung mit Pflanzdach inklusive integrierter Entwässerung.

Anlieferung: Komplett fertig montiert.

Option: Abschließbarer Knebelgriff, Kippvorrichtung als Zubehör sowie Durchgangstür für den beidseitigen Zugang zu den Müllbehältern gegen Mehrpreis erhältlich.



Zugangsautorisierungen:



Schlüssel

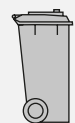


▲ Müllbehälter-Dreifachschrank FONTANA, Türen und Dach aus Edelstahl, Pfosten, Rück- und Seitenwandelemente aus Lärchenholz

Kompatible 2-Rad-Abfallgroßbehälter:



120 Liter



240 Liter

Müllbehälterschrank FONTANA

| Ausführung für Tonnengröße | | Einzelschrank | Doppelschrank 120 Liter | Dreifachschrank | Einzelschrank | Doppelschrank 240 Liter | Dreifachschrank |
|----------------------------|-----|----------------|--------------------------------|-----------------|---------------|--------------------------------|-----------------|
| Türanschlag | | DIN links | 1x DIN links, 1x DIN rechts | DIN links | | 1x DIN links, 1x DIN rechts | DIN links |
| Gesamt- H x B | mm | 1000 x 750 | 1000 x 1430 | 1000 x 2110 | 1180 x 860 | 1180 x 1645 | 1180 x 2430 |
| Gesamttiefe | mm | | 750 | | | 860 | |
| Gewicht | kg | 80 | 100 | 150 | 80 | 100 | 150 |
| Ausführung Dach | | mit Flachdach | | | | | |
| | Nr. | 269 000 HL | 269 001 HL | 269 002 HL | 269 003 HL | 269 004 HL | 269 005 HL |
| | € | 674,00 | 1.110,00 | 1.541,00 | 752,00 | 1.236,00 | 1.866,00 |
| Ausführung Dach | | mit Pflanzdach | | | | | |
| | Nr. | 269 075 HL | 269 076 HL | 269 077 HL | 269 078 HL | 269 079 HL | 269 080 HL |
| | € | 725,00 | 1.154,00 | 1.607,00 | 774,00 | 1.280,00 | 1.929,00 |
| Ausführung Dach | | mit Klappdach | | | | | |
| | Nr. | 269 081 HL | 269 082 HL | 269 083 HL | 269 084 HL | 269 085 HL | 269 086 HL |
| | € | 733,00 | 1.228,00 | 1.718,00 | 811,00 | 1.354,00 | 2.042,00 |

| Zubehör | | | |
|---|-----|------------|----------------------|
| Kippvorrichtung für 120 Liter Tonnen, je Box | Nr. | 269 026 HL | € / Box 34,00 |
| Kippvorrichtung für 240 Liter Tonnen, je Box | Nr. | 269 029 HL | € / Box 34,00 |
| abschließbarer Knebelgriff gleichschließend, je Box | Nr. | 269 028 HL | € / Box 17,00 |
| Bodenbefestigungsmaterial aus Edelstahl | Nr. | 269 109 HL | € / Set 7,30 |

| Mehrpreis | | |
|------------------------|---------|--------------|
| Durchgangstür*, je Box | Nr. | 269 027 HL |
| | € / Box | 67,00 |

*Nicht nachrüstbar, bitte gleich mitbestellen.