



Müllbehälterschrank STYLEOUT® TOMO mit Pflanzdach, Dreifachschrank, Stahlkonstruktion in RAL 7016 anthrazitgrau

Müllbehälterschrank STYLEOUT® TOMO

DUKIN®

EXKLUSIV bei ZIEGLER®

Konstruktion: Müllbehälterschrank mit Pflanz- oder Klappdach für Tonnengröße 120 bzw. 240 Liter. Als Doppel-, Dreifach- oder Vierfachschrank erhältlich. Rahmen aus Quadratstahlrohr (60 x 60 mm), Rück- und Seitenwandelemente (standardmäßig Vollblech), Türen mit Designlochung sowie Pflanz- oder Klappdach aus Aluminium, Fangschlaufen für komfortable Bedienung der Behälter. Abstreifbürsten an der Schiebetüraufhängung zum Schmutz- und Staubschutz. Alle Schränke werden jeweils ohne Zwischenwände geliefert.

Oberfläche: Alle Stahlteile sind mit einer KTL-Beschichtung (kathodische Tauchlackierung) und pulverbeschichtet gemäß Tabelle. Alle Aluminiumteile sind pulverbeschichtet gemäß Tabelle.

Befestigungsart: Zum freien Aufstellen bzw. zum Aufdübeln.

Schließung: Die Türen werden über einen geräuscharmen Schiebemechanismus (standardmäßig ohne Schloss) geöffnet.

Entwässerung: Innenliegend über die 4 Außenstützen, Austritt oberirdisch.

Anlieferung: Fertig montiert (Entladen bauseits). Für die Entladung vor Ort wird ein Stapler benötigt.

Option: Zylinderschloss vorge richtet oder mit Hebelzylinderschloss inkl. 2 Schlüsseln (jeweils nicht nachrüstbar) gegen Mehrpreis möglich.



Zugangsautorisierungen:



Schlüssel

Weitere Bilder, Informationen und Ausschreibungstexte: www.ziegler-metall.de

H4457



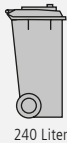
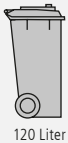
Müllbehälterschrank STYLEOUT® TOMO, Dreifachschrank, Stahlkonstruktion in RAL 7016 anthrazitgrau



Müllbehälterschrank STYLEOUT® TOMO mit Pflanzdach, Dreifachschrank, Dachbegrünung (bauseits), Stahlkonstruktion in RAL 7016 anthrazitgrau

 Beratung zum Nulltarif: **0800 100 49 01**

Kompatible 2-Rad-Abfallgroßbehälter:



▲ Detail: Pflanzdach



▲ Detail: Klappdach

Müllbehälterschrank STYLEOUT® TOMO







Ausführung für Tonnengröße		Doppelschrank	Dreifachschrank 120 Liter	Vierfachschrank	Doppelschrank	Dreifachschrank 240 Liter	Vierfachschrank
Gesamt- H x B x T	mm	1140 x 1360 x 740	1140 x 1960 x 740	1140 x 2650 x 740	1290 x 1470 x 900	1290 x 2120 x 900	1290 x 2870 x 900
Gewicht	kg	80	100	145	100	120	180
Ausführung Dach		mit Pflanzdach					
	Nr.	186 026 HL	186 027 HL	186 028 HL	186 029 HL	186 030 HL	186 031 HL
	€	1.745,00	2.145,00	2.795,00	1.935,00	2.355,00	2.998,00
Ausführung Dach		mit Klappdach					
	Nr.	186 086 HL	186 087 HL	186 088 HL	186 089 HL	186 090 HL	186 091 HL
	€	2.080,00	2.505,00	3.195,00	2.235,00	2.715,00	3.485,00

Mehrpreis

Hebelzylinderschloss mit Schließzylinder rund gleichschließend	Nr.	186 006 HL
	€ / Stück	44,00
Zylinderschloss vorgerichtet für Schließzylinder 10/30	Nr.	186 032 HL
	€ / Stück	100,00

Bitte gleich mitbestellen, nicht nachrüstbar.
Für drei- und viertürigen Schrank werden 2 Schlösser benötigt.

Standardfarben Feinstruktur - bitte bei Bestellung Farbe angeben!
Weitere Farben auf Anfrage gegen Mehrpreis erhältlich.

 RAL 7016 anthrazitgrau	 RAL 7035 lichtgrau	 RAL 8019 graubraun	 RAL 9006 weißaluminium
 RAL 9007 graualuminium	 DB 703 eisenglimmer		