



Müllbehälter-Doppelschränke DARWEN, für Tonnengröße 80 bis 240 Liter, Korpus Sichtbeton, Türen in anthrazitgrau ähnlich RAL 7016

Müllbehälterschrank DARWEN

Konstruktion: Müllbehälterschrank als Einzel-, Doppel- und Dreifachschrank erhältlich. Korpus aus Betonwerkstein. Türblatt mit Quadratprägung aus Stahl. Rahmen standardmäßig aus Edelstahl. Standardmäßig ausgestattet mit Fangschlaufe. Sichere Räderarretierung durch Bodenaussparung bei 2-Rad-Behältern bis 240 L und durch einen Kiprahmen bei 2-Rad-Behältern bis 120 L. Doppel- und Dreifachschränke werden jeweils ohne Zwischenwände geliefert.

Oberfläche / Farbe: Stahlteile feuerverzinkt und pulverbeschichtet in Standardfarben Feinstruktur matt gemäß Tabelle. Rahmen Edelstahl V2A geschliffen. Betonwerkstein-Außenflächen wahlweise in Sichtbeton glatt (Rücken von Hand geglättet) oder gewaschen in Standardfarben gemäß Tabelle erhältlich.

Befestigungsart: Zum freien Aufstellen.

Schließung: Standardmäßig mit Klapphebelverschluss, mit integriertem Zylinderschloss, geräuschgedämmt, standardmäßig gleichschließend (wenn verschiedenschließend gewünscht, bitte bei Bestellung angeben), Lieferung inkl. 2 Schlüsseln pro Schloss. Kastenschloss mit Doppelschließung optional gegen Mehrpreis.

Option: Klapphebel mit Dreikant, Rücken- und Seitenwandgitter, Pflanzwanne sowie bei Müllbehälterschränken bis 240 L separater Kiprahmen zur Nutzung von 120 Liter Behälter gegen Mehrpreis erhältlich.




Kompatible 2-Rad-Abfallgroßbehälter:



1905

Betonwerkstein-Außenflächen Sichtbeton glatt






 Sichtbeton basisgrau

Zugangsautorisierungen:











Schlüssel

Betonwerkstein-Außenflächen Sichtbeton gewaschen - bitte bei Bestellung angeben!

 eisgrau	 granit mixed	 perlgrau
 perlmutt schwarz	 veronarot	

Standardfarben Türen in Feinstruktur matt - bitte bei Bestellung Farbe angeben!

 perlbeige ähnlich RAL 1035	 anthrazitgrau ähnlich RAL 7016	 weißaluminium ähnlich RAL 9006
 reinweiß ähnlich RAL 9010	 taupeviolett ähnlich RAL 0206005	 cremegelb ähnlich RAL 0909040
 jadegrün ähnlich RAL 1904015	 cognacbraun	



▲ veränderbare Kippaussparung, Räderarretierung für Abfallgroßbehälter 240 Liter



▲ einstellbare Fangschlaufe für optimalen Bedienkomfort

Verschluss-Systeme



Klapphebelverschluss (Standardausstattung)
mit integriertem, einfachem Zylinderschloss

Option:



Mehrpreis

Kastenschloss mit Vorrichtung für PHZ 10/40 und Dreikant	Nr. € / Stück	153 527 HL 152,00
--	---------------	-----------------------------

Nicht nachrüstbar.

- das Tür- und Schließkonzept sorgt für ein geräuscharmes Befüllen und Entleeren der Müllbehälterschränke



Müllbehälter-Doppelschranke DARWEN, für Tonnengröße 80 bis 240 Liter, Korpus Sichtbeton, Türen in anthrazitgrau ähnlich RAL 7016, Rahmen in seidengrau ähnlich RAL 7044 (auf Anfrage gegen Mehrpreis)

Weitere Bilder, Informationen und Ausschreibungstexte:
www.ziegler-metall.de

H1905



Containerbox DARWEN finden Sie auf Seite 132.



Müllbehälterschrank DARWEN

Ausführung	Einzelschrank	Doppelschrank	Dreifachschrank
für Tonnengröße		80 bis 120 Liter	
Türanschlag	DIN links	1 x DIN links, 1 x DIN rechts	1 x DIN links, 2 x DIN rechts
Ausführung Türblatt		Stahl, feuerverzinkt und pulverbeschichtet	
Gesamt- H x B x T mm	1150 x 630 x 690	1150 x 1175 x 690	1150 x 1720 x 690
Gewicht kg	300	425	570
Oberfläche Korpus		Sichtbeton glatt	
Nr.	153 533 HL	153 534 HL	153 535 HL
€	861,00	1.228,00	1.733,00
Oberfläche Korpus		Sichtbeton gewaschen	
Nr.	153 491 HL	153 492 HL	153 493 HL
€	889,00	1.268,00	1.793,00

Preise beinhalten: Lieferung frei Baustelle mit Aufstellung auf bauseits erstelltes Fundament im Ladebereich des Lkw-Kranes.

Müllbehälterschrank DARWEN

Ausführung	Einzelschrank	Doppelschrank	Dreifachschrank
für Tonnengröße		80 bis 240 Liter	
Türanschlag	DIN links	1 x DIN links, 1 x DIN rechts	1 x DIN links, 2 x DIN rechts
Ausführung Türblatt		Stahl, feuerverzinkt und pulverbeschichtet	
Gesamt- H x B x T mm	1250 x 730 x 840	1250 x 1375 x 840	1250 x 2030 x 840
Gewicht kg	325	585	830
Oberfläche Korpus		Sichtbeton glatt	
Nr.	153 536 HL	153 537 HL	153 538 HL
€	990,00	1.380,00	1.976,00
Oberfläche Korpus		Sichtbeton gewaschen	
Nr.	153 494 HL	153 495 HL	153 496 HL
€	1.022,00	1.427,00	2.042,00

Preise beinhalten: Lieferung frei Baustelle mit Aufstellung auf bauseits erstelltes Fundament im Ladebereich des Lkw-Kranes.