



- Einwurfdeckel inklusive flüsterleisem Schließsystem
- inklusive Bodenabschlußbleche mit Bürsten

Containerbox DARWEN, Korpus Procarat mixed, Stahlteile in RAL 3004 purpurrot (Sonderlackierung) mit zentraler Schließung (Mehrpreis)

## Containerbox DARWEN

**Konstruktion:** Rahmenloser Korpus aus Betonwerkstein mit Seitenwangen. Türen Stahl mit Quadratprägung. 2 Einwurfoöffnungen mit Deckel (B x H: 356 x 320 mm) für Wertstoffsäcke bis 40 Liter. Geräuschgedämpfte Türen, Entnahmeklappe und Einwurfdeckel werden ohne sichtbare Befestigungs- und Schweißpunkte verwindungssteif zusammengefügt. Standardmäßig mit seitlichem Leitblech als Anfahrerschutz und stufenlos einstellbarem variablem Schrammbord, für Abfallgroßbehälter von 240 bis 1100 Liter. Durch zusätzlich stufenlos einstellbare Bodenabschlußbleche mit Bürsten kann die Box bis Bodeniveau abgeschottet werden. Dies garantiert Sicherheit vor Ratten und Verschmutzung von außen.

**Oberfläche / Farbe:** Stahlteile feuerverzinkt und pulverbeschichtet in Standardfarben Feinstruktur matt gemäß Tabelle. Rahmen Edelstahl V2A geschliffen. Betonwerkstein-Außenflächen wahlweise in Sichtbeton glatt (Rücken von Hand geglättet) oder gewaschen in Standardfarben gemäß Tabelle erhältlich.

### Containerbox DARWEN






Ausführung	Einwurfklappen / Türen vorn	
für Tonnengröße	240 bis 1100 Liter	
Gesamt- H x B x T	mm 1660 x 1660 x 1320	
Gewicht	kg 1500	
Oberfläche Korpus	Sichtbeton glatt	Sichtbeton gewaschen
	Nr. 153 539 HL	153 499 HL
	€ 2.480,00	2.569,00

Preise beinhalten: Lieferung frei Baustelle mit Aufstellung auf bauseits erstelltes Fundament im Ladebereich des Lkw-Kranes.

### Standardfarben Türen in Feinstruktur matt - bitte bei Bestellung Farbe angeben!

 perlebeige ähnlich RAL 1035	 anthrazitgrau ähnlich RAL 7016	 weißaluminium ähnlich RAL 9006
 reinweiß ähnlich RAL 9010	 taupeviolett ähnlich RAL 0206005	 cremegelb ähnlich RAL 0909040
 jadegrün ähnlich RAL 1904015	 cognacbraun	

### Betonwerkstein-Außenflächen Sichtbeton gewaschen - bitte bei Bestellung angeben!

 eisgrau	 perlgrau
 perlmutter schwarz	 veronarot
 granit mixed	

### Einwurfdeckel:

- aus feuerverzinktem und pulverbeschichtetem Blech
- niedrige Griffhöhe, variable Greifmöglichkeiten und Schutz vor Verschmutzung erleichtert die Befüllung insbesondere für Kinder und ältere Menschen
- verbesserte Schalldämmung durch integrierte wartungsfreie Teleskopdämpfer

**Befestigungsart:** Zum freien Aufstellen.

**Schließung:** Mittelverschluss durch Edelstahl-Dreikantschloss 8 mm zur beidseitigen Verriegelung der Entnahmeklappe. Lieferung inkl. 1 Dreikantschlüssel.

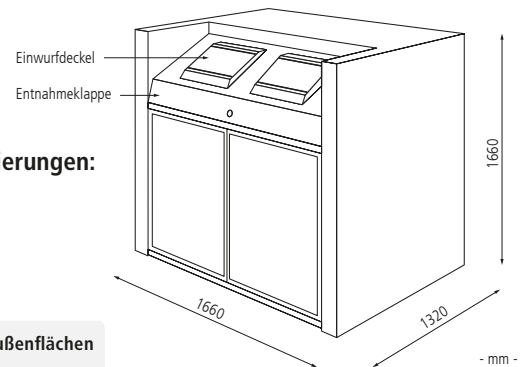
**Option:** Zentrale Schließung gegen Mehrpreis und Rankgitter auf Anfrage erhältlich.



### Zugangsautorisierungen:



Schlüssel



### Betonwerkstein-Außenflächen Sichtbeton glatt

Sichtbeton basisgrau

### Mehrpreis

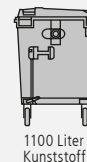
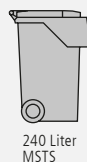
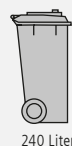
Zentrales Verschlusssystem beider Einwurfdeckel, vorbereitet für PHZ 10/30

Nr. € / Stück

153 082 HL  
**238,00**

Nicht nachrüstbar, bitte gleich mitbestellen.

### Kompatible 2-Rad- / 4-Rad-Abfallgroßbehälter für Containerbox DARWEN und SWANLEY:





Containerboxen SWANLEY, Korpus procarat® mixed, Stahlteile in RAL 7016 anthrazitgrau, mit zentraler Schließung (Mehrpreis) und Wertstoffkennzeichnung (auf Anfrage gegen Mehrpreis)

- variabel dank Vielzahl an Ausstattungs- und Gestaltungsmöglichkeiten

## Containerbox SWANLEY

**Konstruktion:** Rahmenloser Korpus aus Betonwerkstein mit Seitenwangen. Türen wahlweise aus Edelstahl oder Stahl glatt ohne Dekor. 2 Einwurföffnungen mit Deckel (B x H: 356 x 320 mm) für Wertstoffsäcke bis 40 Liter. Geräuschgedämpfte Türen, Entnahmeklappe und Einwurfdeckel werden ohne sichtbare Befestigungs- und Schweißpunkte verwindungssteif zusammengefügt. Standardmäßig mit seitlichem Leitblech als Anfahrerschutz und stufenlos einstellbarem variablem Schrammbord, für Abfallgroßbehälter von 240 bis 1100 Liter.

**Oberfläche / Farbe:** Alle Stahlteile feuerverzinkt und pulverbeschichtet in RAL-Farbe nach Wahl. Alle Edelstahlteile V2A, gewalzt. Betonwerkstein-Außenflächen wahlweise in Sichtbeton glatt (Rücken von Hand geglättet), gewaschen oder feingestockt in Standardfarben gemäß Tabelle erhältlich.

### Einwurfdeckel:

- aus einem feuerverzinkten, pulverbeschichteten Blech
- niedrige Griffhöhe, variable Greifmöglichkeiten und Schutz vor Verschmutzung erleichtert die Befüllung insbesondere für Kinder und ältere Menschen

**Befestigungsart:** Zum freien Aufstellen.

**Schließung:** Mittelverschluss durch Edelstahl-Dreikantschloss 8 mm zur Verriegelung der Entnahmeklappe. Lieferung inkl. 1 Dreikantschlüssel.

### Containerbox SWANLEY

Ausführung	Einwurfklappen / Türen vorn		
für Tonnengröße	240 bis 1100 Liter		
Gesamt- H x B x T mm	1660 x 1660 x 1320		
Gewicht kg	1500		
Ausführung Türblatt	Stahl, feuerverzinkt und pulverbeschichtet		
Oberfläche Korpus	Sichtbeton glatt	Sichtbeton gewaschen	Sichtbeton feingestockt
	Nr. 153 555 HL	153 553 HL	153 529 HL
	€ 2.367,00	2.455,00	2.884,00
Ausführung Türblatt	Edelstahl		
Oberfläche Korpus	Sichtbeton glatt	Sichtbeton gewaschen	Sichtbeton feingestockt
	Nr. 153 556 HL	153 554 HL	153 530 HL
	€ 2.835,00	2.924,00	3.352,00

Preise beinhalten: Lieferung frei Baustelle mit Aufstellung auf bauseits erstelltes Fundament im Ladebereich des Lkw-Kranes.

### Mehrpreis

Zentrales Verschlusssystem* beider Einwurfdeckel, vorgerichtet für PHZ 10/30	Nr. € / Stück	153 082 HL	238,00
Geräuschgedämmte Einwurfdeckel* durch integrierte wartungsfreie Teleskopdämpfer	Nr. € / Stück	153 596 HL	115,00
Bodenabschlussblech mit Bürsten stufenlos einstellbar	Nr. € / Stück	153 597 HL	47,00

\*Nicht nachrüstbar, bitte gleich mitbestellen.

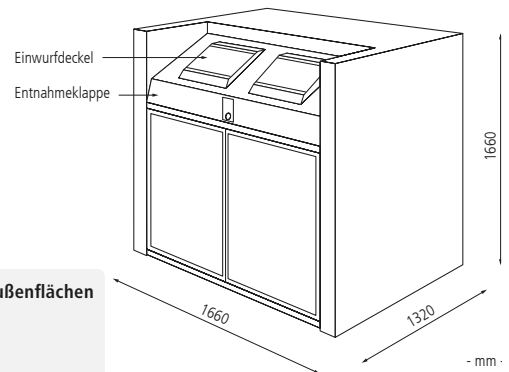
**Option:** Zentrale Schließung, Einwurfdeckel mit verbesserter Schalldämmung durch integrierte wartungsfreie Teleskopdämpfer sowie zusätzlich stufenlos einstellbare Bodenabschlussbleche mit Bürsten gegen Mehrpreis erhältlich. Durch die Bodenabschlussbleche kann die Box bis Bodenniveau abgeschottet werden. Dies garantiert Sicherheit vor Ratten und Verschmutzung von außen. Weitere Türausführungen (Prägungen, Lochungen, Kiemen, Beschriftung), Ausführung ohne Seitenwangen und Rankgitter auf Anfrage erhältlich.



### Zugangsautorisierungen:



Schlüssel



### Betonwerkstein-Außenflächen Sichtbeton glatt

Sichtbeton basisgrau

### Betonwerkstein-Außenflächen Sichtbeton feingestockt - bitte bei Bestellung angeben!

procarat® mixed	resaton®	prosatin®
promitan®	redomit®	promitan® rot
revulkan® anthrazit	promitan® grau	revulkan® braun

### Betonwerkstein-Außenflächen Sichtbeton gewaschen - bitte bei Bestellung angeben!

eisgrau	perlgrau	perlmutter schwarz
veronarot	granit mixed	