

EXKLUSIV bei **ZIEGLER**

### Anlehnbank RELIEF



Anlehnbank RELIEF, Lehne mit Escheholzbelattung, 1700 mm breit, pulverbeschichtet in DB 703 eisenglimmer

**Konstruktion:** Stahlseitenteile mit dekorativen Ausschnitten. Lehne mit Holzbelattung.  
**Oberfläche / Farbe:** Alle Stahlteile feuerverzinkt und pulverbeschichtet in Standardfarben.  
**Holz:** Esche, lackiert.  
**Befestigungsart:** Mit Fußplatten zum Aufdübeln bei +/- 0 mm.  
**Lieferung:** Komplett fertig montiert, inkl. Befestigungsmaterial.



#### Anlehnbank RELIEF

B x T x H	mm	300 x 185 x 926	1700 x 185 x 926
Gewicht	kg	21	48
Lehne Holz	Nr.	123 309 HL	123 308 HL
	€/ Stück	446,50	585,00

### Anlehnbank SMOKY



Anlehnbank SMOKY, Lehne mit Sapeliholzbelattung, pulverbeschichtet in DB 703 eisenglimmer

**Konstruktion:** Anlehnbank bestehend aus Rundrohrstützen und abfallender Sitzfläche mit Holzbelattung.  
**Oberfläche / Farbe:** Alle Stahlteile feuerverzinkt und pulverbeschichtet in Standardfarben.  
**Holz:** Sapeli, geölt.  
**Befestigungsart:** Mit Fußplatten zum Aufdübeln bei +/- 0 mm oder -200 mm, Befestigungsmaterial im Lieferumfang enthalten.  
**Lieferung:** Zerlegt auf Palette.



#### Anlehnbank SMOKY

B x T x H	mm	1700 x 360 x 753	1700 x 360 x 953
Holzart		Sapeli	
Befestigungsart		zum Aufdübeln bei +/- 0 mm	zum Aufdübeln bei -200 mm
Gewicht	kg	18	20
	Nr.	244 413 HL	244 342 HL
	€/ Stück	342,40	342,40

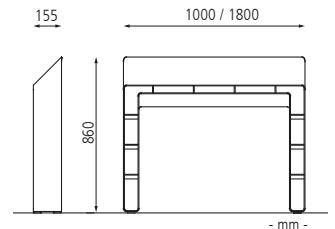
●●mmcité EXKLUSIV bei **ZIEGLER**

### Anlehnbank RADIUM aus Stahl



Anlehnbank RADIUM, 1000 mm breit, in RAL 9005 tiefschwarz

**Konstruktion:** Anlehnbank aus Flachstahl.  
**Oberfläche / Farbe:** Alle Stahlteile feuerverzinkt und pulverbeschichtet in mmcité-Standardfarben.  
**Befestigungsart:** Zum Aufdübeln bei +/- 0 mm, Befestigungsmaterial siehe Zubehör.  
**Lieferung:** Fertig montiert.  
**Design:** David Karásek, Radek Hegmon



Die komplette Kollektion RADIUM finden Sie online unter: [www.ziegler-metall.de](http://www.ziegler-metall.de)

K0012



#### Anlehnbank RADIUM

B x T x H	mm	1000 x 155 x 860	1800 x 155 x 860
Gewicht	kg	33	47
	Nr.	122 672 HL	122 673 HL
	€	566,00	799,00

#### Zubehör für Befestigung auf Beton

Gewindestange		Nr.	122 679 HL
M 10 x 120 Stahl, galvanisch verzinkt		€/ Stück	1,90

Sie benötigen 4 Stück pro Sitzbank.

## Klappsitz TOLFA mit Drahtgitter

**Konstruktion:** Sitzrahmen aus Stahlrohr, Sitzfläche und Rückenlehne aus Drahtgitter Raster 20 x 20 mm, Drahtstärke 2,5 mm. Unterkonstruktion aus Quadratrohr 50 x 50 mm. Bei Nichtbenutzung klappt der Sitz durch Federkraft selbstständig hoch.

**Oberfläche / Farbe:** Alle Stahlteile kathodisch tauchlackiert und pulverbeschichtet in Standardfarben gemäß Tabelle. Weitere Farben auf Anfrage möglich.

**Befestigungsart:** Zum Aufdübeln bei -200 mm, Befestigungsmaterial siehe Zubehör.

**Anlieferung:** Erfolgt fertig montiert.



- durch Klappfunktion enorm platzsparend
- ideal für die Kombination von Sitzgelegenheiten und flexiblen Raum für Rollstuhlfahrer



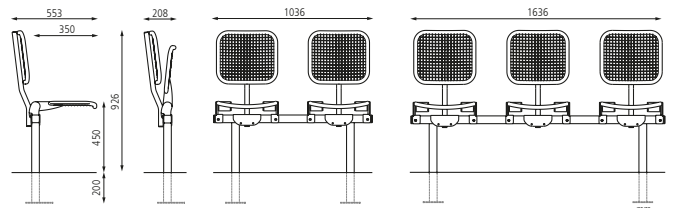
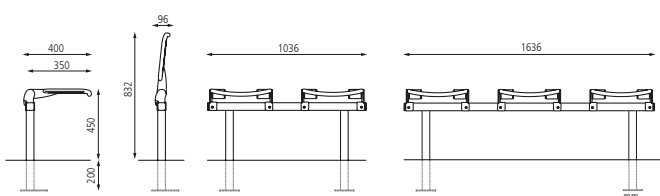
Klappsitz TOLFA, 2-Sitzer ohne Rückenlehne, in RAL 7016 anthrazitgrau



Klappsitz TOLFA, 2-Sitzer mit Rückenlehne, in RAL 7016 anthrazitgrau



Klappsitz TOLFA, 3-Sitzer mit Rückenlehne, in RAL 7016 anthrazitgrau



### Klappsitz TOLFA

Ausführung		ohne Rückenlehne		mit Rückenlehne	
Anzahl Sitze		2	3	2	3
Breite	mm	1036	1636	1036	1636
Sitzbreite	mm	2 x 400			
Material Auflage		Drahtgitter			
Befestigungsart		zum Aufdübeln bei -200 mm			
Nr.		087 002 HL	087 003 HL	087 000 HL	087 001 HL
€		699,90	959,00	899,00	1.239,00

### Zubehör

Fixanker	Nr.	245 001 HL
M 10 / 30 / 115 Stahl, galvanisch verzinkt	€/ Stück	2,90

Sie benötigen pro Klappsitzbank 6 Stück.

### Standardfarben - bitte bei Bestellung Farbe angeben!

	RAL 3003 rubinrot		RAL 5002 ultramarinblau		RAL 5015 himmelblau		RAL 6005 moosgrün
	RAL 7016 anthrazitgrau		RAL 7035 lichtgrau		RAL 9002 grauweiß		RAL 9006 weißaluminium
	RAL 9007 graualuminium		RAL 9010 reinweiß		DB 701 eisenglimmer		DB 703 eisenglimmer