

●●mmcité EXKLUSIV bei **ZIEGLER**



Mauerauflage FORMA - Anfangs- und Endteil, mit Jatobaholzbelattung, Stahlteile in RAL 9007 graualuminium

Passende Sitzbänke FORMA finden Sie auf Seite 280.

## Mauerauflage **FORMA** mit Holzbelattung

**Konstruktion:** Mauerauflage mit Unterkonstruktion aus feuerverzinktem und in RAL 9007 graualuminium beschichtetem Stahl. Sitzfläche mit Holzbelattung.

**Holz:** Wahlweise Robinie unbehandelt, Jatoba bzw. FSC®-zertifiziertes Jatoba, geölt.

**Befestigungsart:** Zum Aufdübeln bei +/- 0 mm, Befestigungsmaterial siehe Zubehör.

**Anlieferung:** Fertig montiert.

**Design:** David Karásek, Radek Hegmon



Das Zerkleinern für verantwortungsvolle Waldwirtschaft  
FSC® C126796



### Mauerauflage **FORMA**

Holzart	Robinie	Jatoba	FSC® 100%-zertifiziertes Jatoba
Befestigungsart	zum Aufdübeln		
B x T x H mm	1500 x 440 x 80		
Gewicht kg	23		27
Nr.	117 926 HL	117 927 HL	122 540 HL
€	<b>437,80</b>	<b>435,60</b>	<b>525,00</b>
B x T x H mm	1800 x 440 x 80		
Gewicht kg	27		32
Nr.	117 929 HL	117 930 HL	122 541 HL
€	<b>501,00</b>	<b>488,90</b>	<b>581,00</b>

### Zubehör für Befestigung auf Beton

Gewindestangen (4 Stück)	Nr.	117 858 HL
M 8 x 150 Stahl, galvanisch verzinkt	€/ Set	<b>9,90</b>

Sie benötigen 1 Set pro Mauerauflage.

## Mauerauflage **LINUS** mit Drahtgitter

**Konstruktion:** Mauerauflage wahlweise als Einzelsitz bzw. Sitzbank aus Drahtgitter Raster 25 x 15 mm.



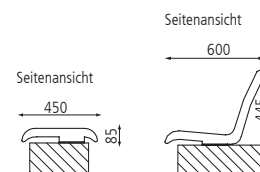
siehe ziegler-metall.de/farben



**Oberfläche / Farbe:** Alle Stahlteile verzinkt und pulverbeschichtet in Standardfarben.

**Befestigungsart:** Zum Aufdübeln bei +/- 0 mm, Befestigungsmaterial im Lieferumfang enthalten.

**Anlieferung:** Vormontiert, auf Palette.



Mauerauflage LINUS, Sitzbank ohne Rückenlehne, in RAL 3005 weinrot



Mauerauflage LINUS mit Rückenlehne, Einzelsitz, in RAL 3005 weinrot

### Mauerauflage **LINUS**

Variante	Einzelsitz ohne Rückenlehne	Einzelsitz mit Rückenlehne	Sitzbank ohne Rückenlehne
Material Auflage	Drahtgitter		
Breite mm		442	1390
Tiefe mm	450	600	450
Gewicht kg	13	17	27
Befestigungsart	zum Aufdübeln		
Nr.	245 526 HL	245 528 HL	245 527 HL
€	<b>188,30</b>	<b>263,80</b>	<b>285,80</b>

## Gabionenaufflage **UDINE** aus Kunststoff

**Konstruktion:** Sitzbank aus braunem Recycling-Kunststoff (aus den Sammlungen des Dualen System Deutschland - Grüner Punkt). Sitzbankbohlen mit Armierung - gegen Durchbiegung gesichert. Mit Unterkonstruktion aus Aluminiumprofilen.

**Befestigungsart:** Zum Befestigen an Gabione mittels Flachprofil und selbstschneidenden Schrauben, Befestigungsmaterial nicht im Lieferumfang enthalten.

**Anlieferung:** Vormontiert, im Bausatz.



▲ Gabionenaufflage UDINE mit 4 Banklatten

► auf Anfrage als Mauerauflage UDINE in verschiedenen Ausführungen



### Gabionenaufflage **UDINE**

Variante	mit 3 Banklatten	mit 4 Banklatten
Material Auflage	Kunststoff	
Breite mm	2000	
Tiefe mm	350	475
Gewicht kg	29	39
Befestigungsart	zum Befestigen auf Gabionen	
Nr.	800 027 HL	800 028 HL
€	<b>186,80</b>	<b>246,30</b>



Mauerauflage PORT mit und ohne Rückenlehne bzw. mit Armlehnen, mit Jatobaholzbelattung (Stahl in Sonderfarbe)

Mauerauflage PORT mit Rückenlehne, mit Robinienholzbelattung

**Mauerauflage PORT mit Holzbelattung**

**Konstruktion:** Mauerauflage bestehend aus einer Sitzfläche mit Holzbelattung, wahlweise mit Rückenlehne, Seitenteilen aus Aluminiumguss sowie einer Unterkonstruktion aus Stahl. Zur Nutzung als Reihenanlage in Modulbauweise auf Anfrage erhältlich. Die Ausführung mit Rückenlehne ist zusätzlich mit Armlehnen aus Aluminiumguss verfügbar.

**Oberfläche / Farbe:** Alle Stahlteile feuerverzinkt und in RAL 9007 graualuminium beschichtet. Aluminiumguss, natur.

**Holz:** Wahlweise Robinie unbehandelt, Jatoba bzw. FSC®-zertifiziertes Jatoba, geölt.

**Befestigungsart:** Zum Aufdübeln bei +/- 0 mm, Befestigungsmaterial siehe Zubehör.

**Anlieferung:** Fertig montiert.

**Design:** David Karásek



Das Zerkleinern für verarbeitende Holzwerkstoffe  
FSC® C125796



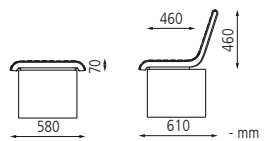
●●mmcité **EXKLUSIV bei ZIEGLER®**



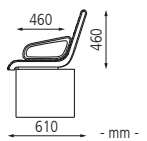
Mauerauflage PORT mit und ohne Rückenlehne, Breite 580 mm und 1820 mm, mit Robinienholzbelattung

Weitere Mauerauflagen finden Sie online: [www.ziegler-metall.de](http://www.ziegler-metall.de)

SITZAUFLAGEN



Passende Sitzbänke PORTIQOA finden Sie auf den Seiten 206 - 207.



**Mauerauflage PORT ohne Armlehnen**

Ausführung	ohne Rückenlehne		mit Rückenlehne	
	580	1820	580	1820
Sitzbreite mm	580	1820	580	1820
Befestigungsart	zum Aufdübeln			
Holzart	Robinie			
Gewicht kg	11	27	15	40
Nr.	177 296 HL	177 293 HL	177 304 HL	177 301 HL
€	506,00	837,00	647,00	1.075,00
Holzart	Jatoba			
Gewicht kg	12	31	17	46
Nr.	177 295 HL	177 294 HL	177 303 HL	177 302 HL
€	605,00	940,00	725,00	1.178,00
Holzart	FSC® 100%-zertifiziertes Jatoba			
Gewicht kg	12	31	17	46
Nr.	177 318 HL	177 317 HL	177 322 HL	177 321 HL
€	723,00	1.114,00	869,00	1.413,00

**Zubehör für Befestigung auf Beton**

Gewindestangen (4 Stück)	Nr.	122 727 HL
M 10 / 30 / 200 Stahl, galvanisch verzinkt	€ / Set	12,50

Sie benötigen 1 Set pro Mauerauflage.

**Mauerauflage PORT mit Armlehnen**

Ausführung	mit Rückenlehne und seitlichen Armlehnen		mit Rückenlehne und 2 mittigen Armlehnen
	480	1720	1820
Sitzbreite mm	480	1720	1820
Befestigungsart	zum Aufdübeln		
Holzart	Robinie		
Gewicht kg	17	38	39
Nr.	177 316 HL	177 312 HL	177 314 HL
€	818,00	1.229,00	1.310,00
Holzart	Jatoba		
Gewicht kg	19	43	
Nr.	177 315 HL	177 311 HL	177 313 HL
€	927,00	1.401,00	1.497,00
Holzart	FSC® 100%-zertifiziertes Jatoba		
Gewicht kg	19	43	
Nr.	177 328 HL	177 326 HL	177 327 HL
€	1.115,00	1.672,00	1.786,00