



Müllbehälter-Dreifachschrank TORRANCE, komplett in Edelstahl



▲ Klappdach mit Gasdruckdämpfer



▲ Pflanzdach in Edelstahl mit bauseitiger Dachbegrünung

Müllbehälterschrank TORRANCE

Konstruktion: Müllbehälterschrank mit Flach-, Pflanz- oder Klappdach für Tonnengröße 120 bzw. 240 Liter. Als Einzel-, Doppel- oder Dreifachschrank erhältlich. Vierkantpfosten, Rück-, Seitenwandelemente, Türen und Dach aus Edelstahl. Klappdach inkl. Gasdruckfeder. Rück-, Seitenwandelemente und Türen mit Quadratlochung. Der Türanschlag ist beim Einzel- und Dreifachschrank standardmäßig DIN links und beim Doppelschrank DIN links / rechts. Abstandshalter und Scharniere aus witterungsbeständigem Aluminium. Doppel- und Dreifachschränke werden jeweils ohne Zwischenwände geliefert. Kippvorrichtung inkl. Bodenschiene und Fangkette für eine komfortable Bedienung der Behälter siehe Zubehör. Durchgangstür für den beidseitigen Zugang zu den Müllbehältern gegen Mehrpreis.

Oberfläche: Edelstahlteile in V2A, geschliffen.

Schließung: Knebelgriff ohne Schloss. Abschließbarer Knebelgriff siehe Zubehör.

Entwässerung: Frei abtropfend. Bei Ausführung mit Pflanzdach inklusive integrierter Entwässerung.

Befestigungsart: Zum Aufdübeln. Bodenbefestigungsmaterial nicht im Lieferumfang enthalten, siehe Zubehör. Die Stellfläche sollte plan sein, eben und in Waage liegen sowie der Größe der Grundfläche des Produktes entsprechen.

Die Fläche muss tragfähig befestigt sein, wahlweise mit Platten, Verbundsteinpflaster mit gut verdichtetem, tragfähigem Unterbau oder Fundament. Die Wände sowie das Dach dürfen nicht mit Erdreich bedeckt und belastet werden.

Lieferung: Komplett fertig montiert.

Hinweis: Bei diesem Produkt sind je nach beabsichtigter Verwendung ggf. branchen-, länder- oder regionalspezifische Anforderungen (Unfallverhütungsvorschriften, technische Normen VDI, DIN, gesetzliche Regelungen - ggf. baurechtliche Vorgaben und örtliche Abfallentsorgungssatzungen) in Abhängigkeit vom Verwendungsort durch den Käufer zu prüfen und zu beachten.

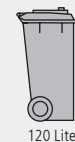


Zugangsautorisierungen:

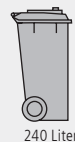


Schlüssel

Kompatible 2-Rad-Abfallgroßbehälter:



120 Liter



240 Liter

Müllbehälterschrank TORRANCE

Ausführung		Einzelschrank	Doppelschrank	Dreifachschrank	Einzelschrank	Doppelschrank	Dreifachschrank
für Tonnengröße			120 Liter			240 Liter	
Türanschlag		DIN links	1x DIN links, 1x DIN rechts	DIN links		1x DIN links, 1x DIN rechts	DIN links
Gesamt- H x B	mm	1000 x 750	1000 x 1430	1000 x 2110	1180 x 860	1180 x 1645	1180 x 2430
Gesamttiefe	mm		750			860	
Gewicht	kg	80	100	150	80	100	150
Ausführung Dach		mit Flachdach					
Nr.		269 012 EA	269 013 EA	269 014 EA	269 015 EA	269 016 EA	269 017 EA
€							
Ausführung Dach		mit Pflanzdach					
Nr.		269 063 EA	269 064 EA	269 065 EA	269 066 EA	269 067 EA	269 068 EA
€							
Ausführung Dach		mit Klappdach					
Nr.		269 069 EA	269 070 EA	269 071 EA	269 072 EA	269 073 EA	269 074 EA
€							

Zubehör

Kippvorrichtung für 120 Liter Tonnen, je Box	Nr.	269 026 EA	€ / Box
Kippvorrichtung für 240 Liter Tonnen, je Box	Nr.	269 029 EA	€ / Box
abschließbarer Knebelgriff gleichschließend, je Box	Nr.	269 028 EA	€ / Box
Bodenbefestigungsmaterial aus Edelstahl*	Nr.	269 109 EA	€ / Set

Mehrpreis

Durchgangstür, je Box	Nr.	269 027 EA
	€ / Box	

Bitte gleich mitbestellen, nicht nachrüstbar.

*Für Einzelschränke werden je 1 Set, für Doppelschränke je 2 Sets und für Dreifachschränke je 3 Sets empfohlen.



2x Müllbehälter-Doppelschrank FONTANA, Türen und Dach aus Edelstahl, Pfosten, Rück- und Seitenwandelemente aus Lärchenholz

Müllbehälterschrank FONTANA

Konstruktion: Müllbehälterschrank mit Flach-, Pflanz- oder Klappdach für Tonnengröße 120 bzw. 240 Liter. Als Einzel-, Doppel- oder Dreifachschrank erhältlich. Pfosten, Rück- und Seitenwandelemente aus Lärchenholz. Türen und Dach aus Edelstahl. Klappdach inkl. Gasdruckfeder. Türen mit Quadratlochung. Der Türanschlag ist beim Einzel- und Dreifachschrank standardmäßig DIN links und beim Doppelschrank DIN links / rechts. Abstandhalter und Scharniere sind aus witterungsbeständigem Aluminium. Doppel- und Dreifachschränke werden jeweils ohne Zwischenwände geliefert. Kippvorrichtung inkl. Bodenschiene und Fangkette für eine komfortable Bedienung der Behälter siehe Zubehör. Durchgangstür für den beidseitigen Zugang zu den Müllbehältern gegen Mehrpreis.

Oberfläche: Edelstahlteile in V2A, geschliffen. Lärchenholz, unbehandelt.

Schließung: Knebelgriff ohne Schloss. Abschließbarer Knebelgriff siehe Zubehör.

Entwässerung: Standardmäßig frei abtropfend. Bei Ausführung mit Pflanzdach inklusive integrierter Entwässerung.

Befestigungsart: Zum Aufdübeln. Bodenbefestigungsmaterial nicht im Lieferumfang enthalten, siehe Zubehör. Die Stellfläche sollte plan sein, eben und in Waage liegen sowie der Größe der Grundfläche des Produktes entsprechen.

Die Fläche muss tragfähig befestigt sein, wahlweise mit Platten, Verbundsteinpflaster mit gut verdichtetem, tragfähigem Unterbau oder Fundament. Die Wände sowie das Dach dürfen nicht mit Erdreich bedeckt und belastet werden.

Lieferung: Komplett fertig montiert.

Hinweis: Bei diesem Produkt sind je nach beabsichtigter Verwendung ggf. branchen-, länder- oder regionalspezifische Anforderungen (Unfallverhütungsvorschriften, technische Normen VDI, DIN, gesetzliche Regelungen - ggf. baurechtliche Vorgaben und örtliche Abfallentsorgungssatzungen) in Abhängigkeit vom Verwendungsort durch den Käufer zu prüfen und zu beachten.

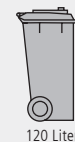


Zugangsautorisierungen:

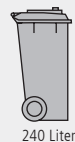


Schlüssel

Kompatible 2-Rad-Abfallgroßbehälter:



120 Liter



240 Liter

Müllbehälterschrank FONTANA

Ausführung		Einzelschrank	Doppelschrank	Dreifachschrank	Einzelschrank	Doppelschrank	Dreifachschrank
für Tonnengröße			120 Liter			240 Liter	
Türanschlag		DIN links	1x DIN links, 1x DIN rechts	DIN links		1x DIN links, 1x DIN rechts	DIN links
Gesamt- H x B	mm	1000 x 750	1000 x 1430	1000 x 2110	1180 x 860	1180 x 1645	1180 x 2430
Gesamttiefe	mm		750			860	
Gewicht	kg	80	100	150	80	100	150
Ausführung Dach		mit Flachdach					
	Nr.	269 000 EA	269 001 EA	269 002 EA	269 003 EA	269 004 EA	269 005 EA
	€						
Ausführung Dach		mit Pflanzdach					
	Nr.	269 075 EA	269 076 EA	269 077 EA	269 078 EA	269 079 EA	269 080 EA
	€						
Ausführung Dach		mit Klappdach					
	Nr.	269 081 EA	269 082 EA	269 083 EA	269 084 EA	269 085 EA	269 086 EA
	€						

Zubehör

Kippvorrichtung für 120 Liter Tonnen, je Box	Nr.	269 026 EA	€ / Box
Kippvorrichtung für 240 Liter Tonnen, je Box	Nr.	269 029 EA	€ / Box
abschließbarer Knebelgriff gleichschließend, je Box	Nr.	269 028 EA	€ / Box
Bodenbefestigungsmaterial aus Edelstahl*	Nr.	269 109 EA	€ / Set

Mehrpreis

Durchgangstür, je Box	Nr.	269 027 EA
	€ / Box	

Bitte gleich mitbestellen, nicht nachrüstbar.

*Für Einzelschränke werden je 1 Set, für Doppelschränke je 2 Sets und für Dreifachschränke je 3 Sets empfohlen.

