



Müllbehälterschrank STYLEOUT® LINIS mit Pflanzdach, Doppelschrank, Stahlkonstruktion in RAL 7016 anthrazitgrau, Schiebetüren in Holzdekor Pine

Müllbehälterschrank STYLEOUT® LINIS



Konstruktion: Müllbehälterschrank mit Pflanz- oder einteiligem Klappdach für Tonnengröße 120 bzw. 240 Liter. Als Doppel-, Dreifach- oder Vierfachschränk erhältlich. Rahmen aus Quadratstahlrohr (60 x 60 mm), Fangschlaufen für komfortable Bedienung der Behälter, Rück- und Seitenwandelemente, Lamellen-Türen sowie Pflanz- bzw. Klappdach aus Aluminium. Klappdach inkl. Gasdruckfedern, beidseitig. Abstreifbürsten an der Schiebetüraufhängung zum Schmutz- und Staubschutz. Inklusive höhenverstellbarer Stellfüße für eine optimale Ausrichtung des Müllbehälterschrankes. Alle Schränke werden jeweils ohne Zwischenwände geliefert. Bolzenverlängerung zur Nivellierung der Türführung auf Anfrage.

Oberfläche / Farbe: Alle Stahlteile haben eine KTL-Beschichtung (kathodische Tauchlackierung) und sind pulverbeschichtet in DUKIN-Standardfarben. Alle Aluminiumteile sind pulverbeschichtet in DUKIN-Standardfarben. Türen wahlweise pulverbeschichtet oder in DUKIN-Holzdekorfarben gemäß Tabelle.

Schließung: Türen werden über einen geräuscharmen Schiebemechanismus (standardmäßig ohne Schloss) geöffnet. Zylinderschloss vorge richtet für Schließzylinder 10/30 bzw. mit Hebelzylinderschloss inkl. 2 Schlüssel oder Doppelschloss mit Dreikantzylinder gegen Mehrpreis.

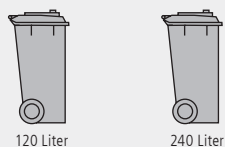
Entwässerung: Innenliegend, Ablauf oberirdisch über die 4 Außenstützen.

Befestigungsart: Zum freien Aufstellen bzw. zum Aufdübeln bei +/- 0 mm auf bauseitige Fundamente nach unseren Plänen. Lieferung inklusive Bodenbefestigungsmaterial. Die Stellfläche sollte plan sein, eben und in Waage liegen sowie der Größe der Grundfläche des Produktes entsprechen. Die Fläche muss tragfähig befestigt sein, wahlweise mit Platten, Verbundsteinpflaster mit gut verdichtetem, tragfähigem Unterbau oder Fundament.



Detail: Klappdach

Kompatible 2-Rad-Abfall-großbehälter:



Lieferung: Fertig montiert (Entladen bauseits). Für die Entladung vor Ort wird ein Stapler benötigt.

Hinweis: Bei diesem Produkt sind je nach beabsichtigter Verwendung ggf. branchen-, länder- oder regionalspezifische Anforderungen (Unfallverhütungsvorschriften, technische Normen VDI, DIN, gesetzliche Regelungen - ggf. baurechtliche Vorgaben und örtliche Abfallentsorgungssatzungen) in Abhängigkeit vom Verwendungsort durch den Käufer zu prüfen und zu beachten.

Design: Miha Horvat, Matej Rajh



Zugangsautorisierungen:



Schlüssel

• Internationaler Designschutz
(EUIPO Registrierungsnummer 003076363-0001)







Weitere Bilder, Informationen und Ausschreibungstexte: www.ziegler-metall.at

H4413

 Wir beraten Sie gern:
076 72/9 58 95



DUKIN-Holzdekorfarben - bitte bei Bestellung Dekor angeben!

 Douglasie	 Kirschbaum dunkel	 Kirschbaum hell
 Mahagoni	 Pine	 Wenge



Müllbehälterschrank STYLEOUT® LINIS mit Pflanzdach, Vierfachschränk, Stahlkonstruktion und Schiebetüren in RAL 9006 weißaluminium



▲ Müllbehälterschrank STYLEOUT® LINIS mit Pflanzdach, Dreifachschränk, Stahlkonstruktion in RAL 7016 anthrazitgrau, Schiebetüren in Holzdekor Kirschbaum dunkel



▲ Müllbehälterschrank STYLEOUT® LINIS mit Pflanzdach, Dreifachschränk, Stahlkonstruktion in RAL 7016 anthrazitgrau, Schiebetüren in Holzdekor Douglasie

Müllbehälterschrank STYLEOUT® LINIS

Ausführung		Doppelschränk	Dreifachschränk	Vierfachschränk	Doppelschränk	Dreifachschränk	Vierfachschränk
für Tonnengröße			120 Liter			240 Liter	
Gesamt- H x B x T	mm	1140 x 1360 x 740	1140 x 1960 x 740	1140 x 2650 x 740	1290 x 1470 x 900	1290 x 2120 x 900	1290 x 2870 x 900
Gewicht	kg	85	120	165	105	140	205
Ausführung Dach		mit Pflanzdach					
	Nr.	186 000 EA	186 001 EA	186 002 EA	186 003 EA	186 004 EA	186 005 EA
	€						
Ausführung Dach		mit Klappdach					
	Nr.	186 074 EA	186 075 EA	186 076 EA	186 077 EA	186 078 EA	186 079 EA
	€						

Mehrpriis

Hebelzylinderschloss mit Schließzylinder rund gleichschließend	Nr.	186 006 EA	€ / Stück
Zylinderschloss für STYLEOUT® 120/240 vorgerichtet für Schließzylinder 10/30	Nr.	186 032 EA	€ / Stück
Doppelschloss mit Dreikantzylinder (8 Dorn)	Nr.	186 100 EA	€ / Stück

Bitte gleich mitbestellen, nicht nachrüstbar. Für drei- und viertürigen Schränk werden 2 Schlösser benötigt.



Lieferzeiten finden Sie online: www.ziegler-metall.at

Starke Marktschwankungen können zu Preisabweichungen führen: aktuelle Preise unter www.ziegler-metall.at