

EXKLUSIV bei 

Anlehnbank RELIEF



Anlehnbank RELIEF, Lehne mit Escheholzbelattung, 1700 mm breit, pulverbeschichtet in DB 703 eisenglimmer

Konstruktion: Stahlseitenteile mit dekorativen Ausschnitten. Lehne mit Holzbelattung.

Oberfläche / Farbe: Alle Stahlteile feuerverzinkt und pulverbeschichtet in ZIEGLER-Standardfarben.

Holz: Esche, lackiert.

Befestigungsart: Mit Fußplatten zum Aufdübeln bei +/- 0 mm, Befestigungsmaterial im Lieferumfang enthalten.

Lieferung: Erfolgt fertig montiert.



siehe ziegler-metall.at/farben

Anlehnbank RELIEF

B x T x H	mm	300 x 185 x 926	1700 x 185 x 926
Gewicht	kg	21	48
Lehne Holz	Nr. / Stück	123 309 EA	123 308 EA

Anlehnbank SMOKY



Anlehnbank SMOKY, Lehne mit Sapeliholzbelattung, pulverbeschichtet in DB 703 eisenglimmer

Konstruktion: Anlehnbank bestehend aus Rundrohrstützen und abfallender Sitzfläche mit Holzbelattung.

Oberfläche / Farbe: Alle Stahlteile feuerverzinkt und pulverbeschichtet in ZIEGLER-Standardfarben.

Holz: Sapeli, geölt.

Befestigungsart: Mit Fußplatten zum Aufdübeln bei +/- 0 mm oder -200 mm, Befestigungsmaterial im Lieferumfang enthalten.

Lieferung: Erfolgt zerlegt auf Palette.



siehe ziegler-metall.at/farben

Anlehnbank SMOKY

B x T x H	mm	1700 x 360 x 753	1700 x 360 x 953
Holzart		Sapeli	
Befestigungsart		zum Aufdübeln bei +/- 0 mm	zum Aufdübeln bei -200 mm
Gewicht	kg	18	20
	Nr. / Stück	244 413 EA	244 342 EA

●● mmcité

Anlehnbank RADIUM aus Stahl



Anlehnbank RADIUM, 1000 mm breit, in RAL 9005 tiefschwarz

Konstruktion: Anlehnbank aus Flachstahl.

Oberfläche / Farbe: Alle Stahlteile feuerverzinkt und pulverbeschichtet in mmcité-Standardfarben.

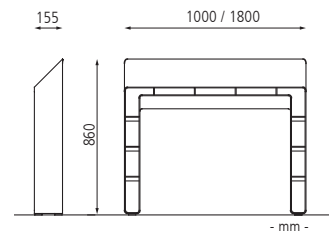
Befestigungsart: Zum Aufdübeln bei +/- 0 mm, Befestigungsmaterial siehe Zubehör.

Lieferung: Erfolgt fertig montiert.

Design: David Karásek, Radek Hegmon



siehe ziegler-metall.at/farben



Die komplette Kollektion RADIUM finden Sie online unter: www.ziegler-metall.at

K0012



Anlehnbank RADIUM

B x T x H	mm	1000 x 155 x 860	1800 x 155 x 860
Gewicht	kg	33	47
	Nr. / Stück	122 672 EA	122 673 EA

Zubehör für Befestigung auf Beton

Gewindestange		Nr. / Stück	122 679 EA
M 10 x 120 Stahl, galvanisch verzinkt			

Sie benötigen 4 Stück pro Sitzbank.

Klappsitz TOLFA mit Drahtgitter

Konstruktion: Sitzrahmen aus Stahlrohr, Sitzfläche und Rückenlehne aus Drahtgitter Raster 20 x 20 mm, Drahtstärke 2,5 mm. Unterkonstruktion aus Quadratrohr 50 x 50 mm. Bei Nichtbenutzung klappt der Sitz durch Federkraft selbstständig hoch.

Oberfläche / Farbe: Alle Stahlteile kathodisch tauchlackiert und pulverbeschichtet in Standardfarben gemäß Tabelle. Weitere Farben auf Anfrage möglich.

Befestigungsart: Zum Aufdübeln bei -200 mm, Befestigungsmaterial siehe Zubehör.

Anlieferung: Erfolgt fertig montiert.

- durch Klappfunktion enorm platzsparend
- ideal für die Kombination von Sitzgelegenheiten und flexiblen Raum für Rollstuhlfahrer



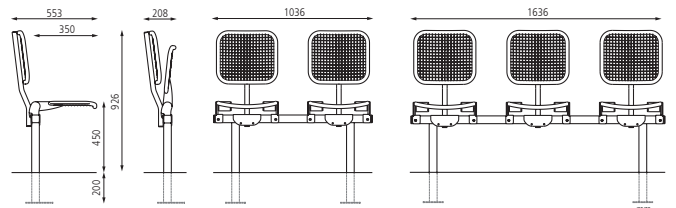
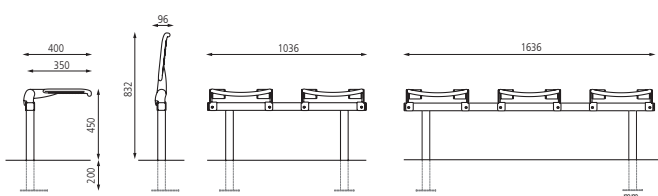
Klappsitz TOLFA, 2-Sitzer ohne Rückenlehne, in RAL 7016 anthrazitgrau



Klappsitz TOLFA, 2-Sitzer mit Rückenlehne, in RAL 7016 anthrazitgrau



Klappsitz TOLFA, 3-Sitzer mit Rückenlehne, in RAL 7016 anthrazitgrau



Klappsitz TOLFA

Ausführung	ohne Rückenlehne		mit Rückenlehne	
	2	3	2	3
Anzahl Sitze	2	3	2	3
Breite	1036 mm	1636 mm	1036 mm	1636 mm
Sitzbreite	2 x 400 mm			
Material Auflage	Drahtgitter			
Befestigungsart	zum Aufdübeln bei -200 mm			
Nr.	087 002 EA	087 003 EA	087 000 EA	087 001 EA
€				

Zubehör

Fixanker	Nr.	245 001 EA
M 10 / 30 / 115 Stahl, galvanisch verzinkt	€/ Stück	

Sie benötigen pro Klappsitzbank 6 Stück.

Standardfarben - bitte bei Bestellung Farbe angeben!

RAL 3003 rubinrot	RAL 5002 ultramarinblau	RAL 5015 himmelblau	RAL 6005 moosgrün
RAL 7016 anthrazitgrau	RAL 7035 lichtgrau	RAL 9002 grauweiß	RAL 9006 weißaluminium
RAL 9007 graualuminium	RAL 9010 reinweiß	DB 701 eisenglimmer	DB 703 eisenglimmer

Wir beraten Sie gern: **076 72 / 9 58 95**



Lieferzeiten finden Sie online: www.ziegler-metall.at

Starke Marktschwankungen können zu Preisabweichungen führen: aktuelle Preise unter www.ziegler-metall.at