

●●mmcité

EXKLUSIV bei **ZIEGLER**

Mauerauflage **FORMA** mit Holzbelattung



Mauerauflage FORMA - Anfangs- und Endteil, mit Jatobaholzbelattung, Stahlteile in RAL 9007 graualuminium

Konstruktion: Mauerauflage mit Unterkonstruktion aus feuerverzinktem und in RAL 9007 graualuminium beschichtetem Stahl. Sitzfläche mit Holzbelattung.

Holz: Wahlweise Robinie unbehandelt, Jatoba bzw. FSC®-zertifiziertes Jatoba, geölt.

Befestigungsart: Zum Aufdübeln bei +/- 0 mm, Befestigungsmaterial siehe Zubehör.

Anlieferung: Erfolgt fertig montiert.

Design: David Karásek, Radek Hegmon



Das Zeichen für verantwortungsvolle Waldwirtschaft
FSC® C126798

Mauerauflage **FORMA**

Holzart	Robinie	Jatoba	FSC® 100%-zertifiziertes Jatoba
Befestigungsart	zum Aufdübeln		
B x T x H mm	1500 x 440 x 80		
Gewicht kg	23		27
Nr.	117 926 HO	117 927 HO	122 540 HO
€			
B x T x H mm	1800 x 440 x 80		
Gewicht kg	27		32
Nr.	117 929 HO	117 930 HO	122 541 HO
€			

Zubehör für Befestigung auf Beton

Gewindestangen (4 Stück) M 8 x 150 Stahl, galvanisch verzinkt	Nr. € / Set	117 858 HO
---	-------------	------------

Sie benötigen 1 Set pro Mauerauflage.

Passende Sitzbänke **FORMA** finden Sie auf Seite 306.

Mauerauflage **LINUS** mit Drahtgitter



Mauerauflage LINUS, Sitzbank ohne Rückenlehne, in RAL 3005 weinrot



Mauerauflage LINUS mit Rückenlehne, Einzelsitz, in RAL 3005 weinrot

Konstruktion: Mauerauflage wahlweise als Einzelsitz bzw. Sitzbank aus Drahtgitter Raster 25 x 15 mm.

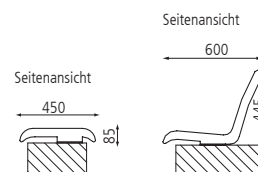
Oberfläche / Farbe: Alle Stahlteile verzinkt und pulverbeschichtet in ZIEGLER-Standardfarben.

Befestigungsart: Zum Aufdübeln bei +/- 0 mm, Befestigungsmaterial im Lieferumfang enthalten.

Anlieferung: Erfolgt vormontiert, auf Palette.



siehe ziegler-metall.de/farben



Mauerauflage **LINUS**

Variante	Einzelsitz ohne Rückenlehne	Einzelsitz mit Rückenlehne	Sitzbank ohne Rückenlehne
Material Auflage	Drahtgitter		
Breite mm		442	1390
Tiefe mm	450	600	450
Gewicht kg	13	17	27
Befestigungsart	zum Aufdübeln		
Nr.	245 526 HO	245 528 HO	245 527 HO
€			

Gabionenauflage **UDINE** aus Kunststoff



▲ Gabionenauflage UDINE mit 4 Banklatten

► auf Anfrage als Mauerauflage UDINE in verschiedenen Ausführungen



Konstruktion: Sitzbank aus braunem Recycling-Kunststoff (aus den Sammlungen des Dualen System Deutschland - Grüner Punkt). Sitzbankbohlen mit Armierung - gegen Durchbiegung gesichert. Mit Unterkonstruktion aus Aluminiumprofilen.

Befestigungsart: Zum Befestigen an Gabione mittels Flachprofil und selbstschneidenden Schrauben, Befestigungsmaterial nicht im Lieferumfang enthalten.

Anlieferung: Erfolgt vormontiert, im Bausatz.



Gabionenauflage **UDINE**

Variante	mit 3 Banklatten	mit 4 Banklatten
Material Auflage	Kunststoff	
Breite mm	2000	
Tiefe mm	350	475
Gewicht kg	29	39
Befestigungsart	zum Befestigen auf Gabionen	
Nr.	800 027 HO	800 028 HO
€		



Mauerauflage PORT mit und ohne Rückenlehne bzw. mit Armlehnen, mit Jatobaholzbelattung (Stahl in Sonderfarbe)

Mauerauflage PORT mit Rückenlehne, mit Robinienholzbelattung

Mauerauflage PORT mit Holzbelattung

Konstruktion: Mauerauflage bestehend aus einer Sitzfläche mit Holzbelattung, wahlweise mit Rückenlehne, Seitenteilen aus Aluminiumguss sowie einer Unterkonstruktion aus Stahl. Zur Nutzung als Reihenanlage in Modulbauweise auf Anfrage erhältlich. Die Ausführung mit Rückenlehne ist zusätzlich mit Armlehnen aus Aluminiumguss verfügbar.

Oberfläche / Farbe: Alle Stahlteile feuerverzinkt und in RAL 9007 grau-aluminium beschichtet. Aluminiumguss, natur.

Holz: Wahlweise Robinie unbehandelt, Jatoba bzw. FSC®-zertifiziertes Jatoba, geölt.

Befestigungsart: Zum Aufdübeln bei +/- 0 mm, Befestigungsmaterial siehe Zubehör.

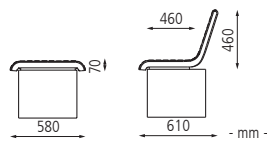
Anlieferung: Erfolgt fertig montiert.

Design: David Karásek



Weitere Mauerauflagen finden Sie online: www.ziegler-metall.de

SITZAUFLAGEN



Mauerauflage PORT ohne Armlehnen

Ausführung	ohne Rückenlehne		mit Rückenlehne	
	580	1820	580	1820
Sitzbreite mm	580	1820	580	1820
Befestigungsart	zum Aufdübeln			
Holzart	Robinie			
Gewicht kg	11	27	15	40
Nr.	177 296 HO	177 293 HO	177 304 HO	177 301 HO
€				
Holzart	Jatoba			
Gewicht kg	12	31	17	46
Nr.	177 295 HO	177 294 HO	177 303 HO	177 302 HO
€				
Holzart	FSC® 100%-zertifiziertes Jatoba			
Gewicht kg	12	31	17	46
Nr.	177 318 HO	177 317 HO	177 322 HO	177 321 HO
€				

Zubehör für Befestigung auf Beton

Gewindestangen (4 Stück)	Nr.	122 727 HO
M 10 / 30 / 200 Stahl, galvanisch verzinkt	€ / Set	

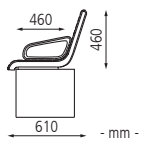
Sie benötigen 1 Set pro Mauerauflage.

●●mmcité EXKLUSIV bei ZIEGLER®



Mauerauflage PORT mit und ohne Rückenlehne, Breite 580 mm und 1820 mm, mit Robinienholzbelattung

Passende Sitzbänke PORTIQOA finden Sie auf den Seiten 230 - 231.



Mauerauflage PORT mit Armlehnen

Ausführung	mit Rückenlehne und seitlichen Armlehnen		mit Rückenlehne und 2 mittigen Armlehnen
	480	1720	1820
Sitzbreite mm	480	1720	1820
Befestigungsart	zum Aufdübeln		
Holzart	Robinie		
Gewicht kg	17	38	39
Nr.	177 316 HO	177 312 HO	177 314 HO
€			
Holzart	Jatoba		
Gewicht kg	19	43	
Nr.	177 315 HO	177 311 HO	177 313 HO
€			
Holzart	FSC® 100%-zertifiziertes Jatoba		
Gewicht kg	19	43	
Nr.	177 328 HO	177 326 HO	177 327 HO
€			



Lieferzeiten finden Sie online: www.ziegler-metall.de

Starke Marktschwankungen können zu Preisabweichungen führen: aktuelle Preise unter www.ziegler-metall.de