

Briefkastenanlage NIZZA NEW für den Außenbereich



freistehende Anlage NIZZA NEW mit 6 Briefkästen, zum Aufdübeln, in RAL 7016 anthrazitgrau (auf Anfrage)

Konstruktion: Unterputzanlage: Putzabdeckrahmen mit abgerundeten Kanten und Ecken aus Aluminium, (Profilgröße 29 mm), mit Regenleiste.

Aufputzanlage: Rundkantenverkleidung aus Profilen, Blechen und Ecken aus Aluminium (Profilstärke 29 mm), mit Regenleiste. Wandmontageschiene beiliegend.

Pro Briefkasten 1 Namensschild inklusive.

Oberfläche / Farbe: Kastengehäuse und Türen aus feuerverzinktem Stahl. Verkleidung, Ständer und Einwurfklappe aus Aluminium. Anlage komplett pulverbeschichtet in Standardfarben gemäß Tabelle (weitere RAL-Farben auf Anfrage).








Befestigungsart: Zur Wandbefestigung, Modelle zum Einbetonieren und zum Aufdübeln auf Anfrage.

Schließung: Mittels Zylinderschloss, 2 Schlüssel im Lieferumfang enthalten.

EN 13724

Briefkastenanlage NIZZA NEW

Standardfarben - bitte bei Bestellung Farbe angeben!

-  RAL 6005 moosgrün
-  RAL 7016 anthrazitgrau
-  RAL 8017 schokoladenbraun
-  RAL 9005 tiefschwarz
-  RAL 9006 weißaluminium
-  RAL 9007 graualuminium
-  RAL 9010 reinweiß



Unterputzanlage NIZZA NEW mit 3 Briefkästen, mit Sprech- / Klingelfach, in RAL 9006 weißaluminium



Aufputzanlage NIZZA NEW mit 1 Briefkasten, in RAL 9016 verkehrsweiß

Briefkastenanlage NIZZA NEW - ohne Sprech- und Klingelfach

Gesamtanzahl Briefkästen / Anzahl Kästen nebeneinander	1 / 1	2 / 1	3 / 1	4 / 2	5 / 3	6 / 3
Briefkasten- H x B x T mm	330 x 370 x 100					
Einwurföffnung mm	325 x 35					
Gesamt- H x B x T mm	390 x 430 x 140	720 x 430 x 140	390 x 1170 x 144	720 x 800 x 140	720 x 1170 x 140	
Aufputzanlage Nr. €	670 140 HO	670 141 HO	670 142 HO	670 143 HO	670 144 HO	670 145 HO
Gesamt- H x B x T mm	390 x 430 x 120	720 x 430 x 120	1050 x 430 x 120	720 x 800 x 120	720 x 1170 x 120	
Unterputzanlage Nr. €	670 134 HO	670 135 HO	670 136 HO	670 137 HO	670 138 HO	670 139 HO

Briefkastenanlage NIZZA NEW - mit Sprech- und Klingelfach

Gesamtanzahl Briefkästen / Anzahl Kästen nebeneinander	1 / 1	2 / 1	3 / 2	4 / 2	5 / 3	6 / 3
Briefkasten- H x B x T mm	330 x 370 x 100					
Einwurföffnung mm	325 x 35					
Gesamt- H x B x T mm	555 x 430 x 140	885 x 430 x 140	720 x 800 x 140	720 x 1000 x 140	720 x 1170 x 140	720 x 1370 x 140
Aufputzanlage Nr. €	670 164 HO	670 165 HO	670 166 HO	670 167 HO	670 168 HO	670 169 HO
Gesamt- H x B x T mm	555 x 430 x 120	885 x 430 x 120	720 x 800 x 120	720 x 1000 x 120	720 x 1170 x 120	720 x 1370 x 120
Unterputzanlage Nr. €	670 158 HO	670 159 HO	670 160 HO	670 161 HO	670 162 HO	670 163 HO

Briefkastenanlage ROCHELLE und COLOMBES für den Außenbereich

Konstruktion: Briefkastenanlage wahlweise aus Stahl bzw. Edelstahl. Pro Briefkasten ist ein Namensschild inklusive.

Unterputzanlage ROCHELLE: Mit Putzabdeckrahmen.

Aufputzanlage COLOMBES: Mit Regenabweiser.

Oberfläche / Farbe: Kastengehäuse und Entnahmetür aus Stahl, verzinkt. Einwurfsklappe und Putzabdeckrahmen aus Aluminium. Anlage komplett pulverbeschichtet in Standardfarben gemäß Tabelle (siehe gegenüberliegende Seite). Weitere RAL-Farben auf Anfrage. Edelstahl V2A, gebürstet.

Befestigungsart: Zur Wandbefestigung. Befestigungsmaterial für die Unterputzanlage nicht im Lieferumfang enthalten. Befestigungsmaterial für Aufputzanlage im Lieferumfang enthalten.

Schließung: Mittels Zylinderschloss, 2 Schlüssel im Lieferumfang enthalten.

EN 13724



▲ Unterputzanlage ROCHELLE, 3-teilig, aus gebürstetem Edelstahl



▲ Unterputzanlage ROCHELLE, 1-teilig, aus gebürstetem Edelstahl



Aufputzanlage COLOMBES, 4-teilig, in RAL 7016 anthrazitgrau

Briefkastenanlage ROCHELLE und COLOMBES

Gesamtanzahl Briefkästen / Anzahl Kästen nebeneinander		1 / 1	2 / 2	3 / 3	4 / 2
Briefkasten- H x B x T	mm	330 x 370 x 100			
Einwurfsöffnung	mm	325 x 35			
Ausführung		Unterputzanlage ROCHELLE			
Gesamt- H x B x T	mm	370 x 410 x 100	370 x 780 x 100	370 x 1150 x 100	700 x 780 x 100
verzinkt und pulverbeschichtet, Aluminium pulverbeschichtet	Nr. / €	670 115 HO	670 116 HO	670 117 HO	670 118 HO
Gesamt- H x B x T	mm	390 x 430 x 100	390 x 800 x 100	390 x 1170 x 100	720 x 800 x 100
Edelstahl, gebürstet	Nr. / €	670 126 HO	670 127 HO	670 128 HO	670 129 HO
Ausführung		Aufputzanlage COLOMBES			
Gesamt- H x B x T	mm	340 x 380 x 150	340 x 750 x 150	340 x 1120 x 150	670 x 750 x 150
verzinkt und pulverbeschichtet, Aluminium pulverbeschichtet	Nr. / €	670 111 HO	670 112 HO	670 113 HO	670 114 HO

Briefkastenanlage METZ für den Außenbereich

Konstruktion: Freistehende Briefkastenanlage mit Regenabweiser. Pro Briefkasten ist ein Namensschild inklusive.

Oberfläche / Farbe: Kastengehäuse und Entnahmetür aus Stahl, verzinkt. Verkleidung, Ständer und Einwurfsklappe aus Aluminium, Ständerkappen aus Kunststoff. Anlage komplett pulverbeschichtet in Standardfarben gemäß Tabelle (siehe gegenüberliegende Seite). Weitere RAL-Farben auf Anfrage.

Befestigungsart: Zum Aufdübeln bei +/- 0 mm, Befestigungsmaterial nicht im Lieferumfang enthalten bzw. zum Einbetonieren (empfohlene Einbautiefe bei 1- bis 3-teiligen Anlagen 300 mm, bei 4-teiligen Anlagen 450 mm).

Schließung: Mittels Zylinderschloss, 2 Schlüssel im Lieferumfang enthalten.

EN 13724

Briefkastenanlage METZ

Gesamtanzahl Briefkästen / Anzahl Kästen nebeneinander		1 / 1	2 / 1	3 / 1	4 / 1
Briefkasten- H x B x T	mm	110 x 300 x 380			
Einwurfsöffnung	mm	265 x 35			
Gesamt- H x B x T	mm	1545 x 440 x 420		1995 x 440 x 420	
zum Einbetonieren	Nr. / €	670 103 HO	670 104 HO	670 105 HO	670 106 HO
Gesamt- H x B x T	mm	1245 x 440 x 420		1540 x 440 x 420	
zum Aufdübeln	Nr. / €	670 107 HO	670 108 HO	670 109 HO	670 110 HO



▲ Freistehende Briefkastenanlage METZ zum Aufdübeln, 4-teilig, in RAL 7016 anthrazitgrau



▲ Freistehende Briefkastenanlage METZ zum Einbetonieren, 2-teilig, in RAL 9006 weißaluminium



Lieferzeiten finden Sie online: www.ziegler-metall.de

Starke Marktschwankungen können zu Preisabweichungen führen: aktuelle Preise unter www.ziegler-metall.de