



Sitzbank LANDSCAPE mit Rückenlehne, mit Jatobaholzbelattung, Stahlteile in RAL 9006 weißaluminium

Sitzbank LANDSCAPE mit Holzbelattung

Konstruktion: Die Sitzbank besteht aus Sitzfläche und Rückenlehne mit Holzbelattung sowie Seitenteilen aus Stahlblech.

Oberfläche / Farbe: Alle Stahlteile spritzverzinkt und pulverbeschichtet in mmcité-Standardfarben.

Holz: Wahlweise Robinie, Jatoba bzw. FSC®-zertifiziertes Jatoba, unbehandelt.

Befestigungsart: Zum Aufdübeln bei +/- 0 mm, Befestigungsmaterial siehe Zubehör.

Anlieferung: Erfolgt fertig montiert. Für die bauseitige Entladung vor Ort wird ein Stapler benötigt.

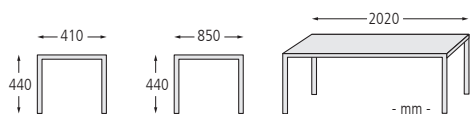
Design: David Karásek, Radek Hegmon



Das Ziehen für verantwortungsvolle Walddwirtschaft
FSC® C125798



siehe ziegler-metall.at/farben



Sitzbank LANDSCAPE

Ausführung	ohne Rückenlehne - einseitig	ohne Rückenlehne - doppelseitig
Befestigungsart	zum Aufdübeln	
Sitzbreite	2020	
Holzart	Robinie	
Gewicht	47	101
Nr.	122 616 EF	122 624 EF
€		
Holzart	Jatoba	
Gewicht	56	120
Nr.	122 617 EF	122 625 EF
€		
Holzart	FSC® 100%-zertifiziertes Jatoba	
Gewicht	56	120
Nr.	122 559 EF	122 563 EF
€		

Zubehör für Befestigung auf Beton

Gewindestange M 8 x 165 Stahl, galvanisch verzinkt*

Gewindestange M12 galvanisch verzinkt

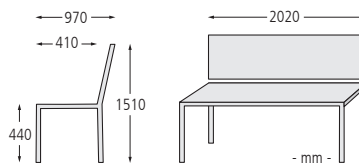
* Nur für Sitzbank ohne Rückenlehne, einseitig.

Nr. 117 857 EF € / Stück

Nr. 122 678 EF € / Stück



Sitzbank LANDSCAPE ohne Rückenlehne, doppelseitig, mit Jatobaholzbelattung, Stahlteile in RAL 7016 anthrazitgrau und Abfallbehälter PRAX



Sitzbank LANDSCAPE

Ausführung	ohne Rückenlehne - einseitig	ohne Rückenlehne - doppelseitig
Befestigungsart	zum Aufdübeln	
Sitzbreite	2020	
Holzart	Robinie	
Gewicht	138	138
Nr.	122 636 EF	122 636 EF
€		
Holzart	Jatoba	
Gewicht	164	164
Nr.	122 637 EF	122 637 EF
€		
Holzart	FSC® 100%-zertifiziertes Jatoba	
Gewicht	164	164
Nr.	122 566 EF	122 566 EF
€		



Sitzbank LANDSCAPE COMPACT mit Rückenlehne, mit Robinienholzbelattung, Stahlteile in RAL 9007 grau aluminium

Sitzbank LANDSCAPE COMPACT mit Holzbelattung

●● mmcité

Konstruktion: Sitzbank mit einer Unterkonstruktion sowie Seitenteilen aus Stahl. Sitzfläche und wahlweise Rückenlehne mit Holzbelattung.


Oberfläche / Farbe: Alle Stahlteile feuerverzinkt und pulverbeschichtet in mmcité-Standardfarben.

Holz: Wahlweise Robinie, Jatoba bzw. FSC®-zertifiziertes Jatoba, unbehandelt.

Befestigungsart: Zum Aufdübeln mittels Gewindestangen bei +/- 0 mm, Befestigungsmaterial siehe Zubehör.

Anlieferung: Erfolgt fertig montiert. Für die bauseitige Entladung vor Ort wird ein Stapler benötigt.

Design: David Karásek, Viktor Šašinka



▲ Sitzbank LANDSCAPE COMPACT ohne Rückenlehne, doppelseitig, mit Jatobaholzbelattung, Stahlteile in RAL 7006 beige grau

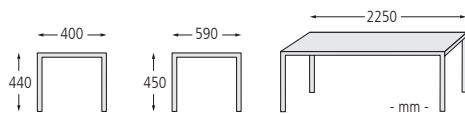


Das Zeichen für verantwortungsvolle Waldbirtschaft
FSC® C125798



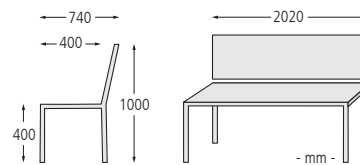
Weitere Ausführungen finden Sie online unter:
www.ziegler-metall.at

H5101 🔍



Sitzbank LANDSCAPE COMPACT

Ausführung	ohne Rückenlehne - einseitig	ohne Rückenlehne - doppelseitig
Befestigungsart	zum Aufdübeln	
Sitzbreite	2250	
Holzart	Robinie	
Gewicht	63	97
Nr.	177 680 EF	177 682 EF
€		
Holzart	Jatoba	
Gewicht	70	107
Nr.	177 695 EF	177 696 EF
€		
Holzart	FSC® 100%-zertifiziertes Jatoba	
Gewicht	70	107
Nr.	177 679 EF	177 681 EF
€		



Sitzbank LANDSCAPE COMPACT

Ausführung	ohne Rückenlehne	mit Rückenlehne
Befestigungsart	zum Aufdübeln	
Sitzbreite	2250	
Holzart	Robinie	
Gewicht	112	177 684 EF
Nr.		
€		
Holzart	Jatoba	
Gewicht	122	177 697 EF
Nr.		
€		
Holzart	FSC® 100%-zertifiziertes Jatoba	
Gewicht	122	177 683 EF
Nr.		
€		

Zubehör für Befestigung auf Beton
Gewindestange M12 galvanisch verzinkt

Nr. 122 678 EF € / Stück



Lieferzeiten finden Sie online: www.ziegler-metall.at

Starke Marktschwankungen können zu Preisabweichungen führen: aktuelle Preise unter www.ziegler-metall.at