



Müllbehälter-Dreifachschrank DUNDEE, Korpus Sichtbeton, Türen in weißaluminium ähnlich RAL 9006

Müllbehälterschrank DUNDEE

Konstruktion: Müllbehälterschrank als Einzel-, Doppel- oder Dreifachschrank erhältlich. Rahmenloser Betonkorpus mit Sichtbeton-Außenfläche, Betongüte B35, fugenlos unter Güteschutzbewachung gefertigt. Türblatt aus Stahlblech. Fangschlaufen für komfortable Bedienung der Behälter. Edelstahl-Bodenwinkel als unempfindlicher Anfahrerschutz. Gummidichtung für Türanschlag. Sichere Räderarretierung durch Bodenaussparung bei 2-Rad-Behältern bis 240 Liter und durch einen Kipprahmen bei 2-Rad-Behältern bis 120 Liter. Doppel- und Dreifachschränke werden jeweils ohne Zwischenwände geliefert. Pflanzwanne und Kipprahmen für Müllbehälterschränke bis 240 Liter siehe Zubehör.

Oberfläche / Farbe: Alle Stahlteile feuerverzinkt und pulverbeschichtet in weißaluminium ähnlich RAL 9006 Feinstruktur matt. Edelstahlteile in V2A. Betonwerkstein-Außenflächen in Sichtbeton glatt (Rücken von Hand geglättet).

Schließung: Standardmäßig mit Klapphebelverschluss ohne Zylinderschloss.

Befestigungsart: Zum freien Aufstellen. Die Stellfläche sollte plan sein, eben und in Waage liegen (darf ein maximales Gefälle von 0,5 % aufweisen) sowie der Größe der Grundfläche des Produktes entsprechen. Die Fläche muss tragfähig befestigt sein, wahlweise mit Platten, Verbundsteinpflaster mit gut verdichtetem, tragfähigen Unterbau oder Fundament. Die Wände sowie das Dach dürfen nicht mit Erdrreich bedeckt und belastet werden.

Lieferung: Komplett fertig montiert.

Hinweis: Bei diesem Produkt sind je nach beabsichtigter Verwendung ggf. branchen-, länder- oder regionalspezifische Anforderungen (Unfallverhütungsvorschriften, technische Normen VDI, DIN, gesetzliche Regelungen - ggf. baurechtliche Vorgaben und örtliche Abfallentsorgungssatzungen) in Abhängigkeit vom Verwendungsort durch den Käufer zu prüfen und zu beachten.



▲ Müllbehälter-Doppelschrank DUNDEE, Korpus Sichtbeton, Türen in weißaluminium ähnlich RAL 9006

**Betonwerkstein-Außenflächen
Sichtbeton glatt**

Sichtbeton
basisgrau



▲ Kipprahmen

Weitere Bilder, Informationen und Ausschreibungstexte: www.ziegler-metall.de

H4458



Müllbehälterschrank DUNDEE

Ausführung	Einzelschrank		Doppelschrank		Dreifachschrank	
	80 bis 120 Liter	80 bis 240 Liter	80 bis 120 Liter	80 bis 240 Liter	80 bis 120 Liter	80 bis 240 Liter
für Tonnengröße	80 bis 120 Liter	80 bis 240 Liter	80 bis 120 Liter	80 bis 240 Liter	80 bis 120 Liter	80 bis 240 Liter
Türanschlag	DIN links		1 x DIN links, 1 x DIN rechts		1 x DIN links, 2 x DIN rechts	
Gesamt- H x B	mm 1150 x 630	mm 1250 x 730	mm 1150 x 1175	mm 1250 x 1375	mm 1150 x 1720	mm 1250 x 2030
Gesamttiefe	mm 690	mm 840	mm 690	mm 840	mm 690	mm 840
Gewicht	kg 315	kg 325	kg 460	kg 585	kg 605	kg 830
Nr.	153 557 HR	153 523 HR	153 558 HR	153 524 HR	153 559 HR	153 525 HR
€						

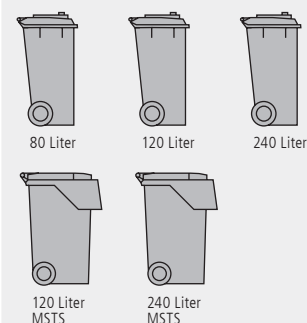
Preise beinhalten: Lieferung frei Baustelle mit Aufstellung auf bauseits erstelltes Fundament im Ladebereich des Lkw-Kranes.

Zubehör

Ausführung	Einzelschrank		Doppelschrank		Dreifachschrank	
	80 bis 120 Liter*	80 bis 240 Liter	80 bis 120 Liter*	80 bis 240 Liter	80 bis 120 Liter*	80 bis 240 Liter
Pflanzwanne	Nr. 153 578 HR	Nr. 153 581 HR	Nr. 153 579 HR	Nr. 153 582 HR	Nr. 153 580 HR	Nr. 153 583 HR
Kipprahmen für 120-Liter- Behälter	Nr. € / Stück -	Nr. € / Stück 153 528 HR	Nr. € / Stück -	Nr. € / Stück 153 528 HR	Nr. € / Stück -	Nr. € / Stück 153 528 HR

*Für Müllbehälterschränke bis zu einer Tonnengröße von 120 Liter ist der Kipprahmen inklusive.

Kompatible 2-Rad-Abfallgroßbehälter:





Containerbox DUNDEE, Korpus Sichtbeton, Türen in weißaluminium ähnlich RAL 9006

Containerbox DUNDEE

Konstruktion: Rahmenloser Betonkorpus mit Sichtbeton-Außenfläche, Betongüte B35, fugenlos unter Güteschutzbewachung gefertigt. Türblatt, Entnahmeklappe und Einwurfdeckel aus Stahlblech. 2 Einwurföffnungen mit Einwurfdeckel für Säcke bis 40 Liter. Stufenlos einstellbares Bodenabschlussblech mit Bürsten, Schrammboard und seitliches Leitblech als Anfahrtsschutz.

Oberfläche / Farbe: Alle Stahlteile feuerverzinkt und pulverbeschichtet in weißaluminium ähnlich RAL 9006 Feinstruktur matt, Betonwerkstein-Außenflächen in Sichtbeton glatt (Rücken von Hand geglättet).

Schließung: Entnahmeklappe mit zentralem Edelstahl-Dreikantschloss 8 mm zur beidseitigen Verriegelung. Lieferung inklusive Dreikantschlüssel. Einwurfdeckel standardmäßig ohne Verriegelung. Zentrale Schließung gegen Mehrpreis.

Befestigungsart: Zum freien Aufstellen. Die Stellfläche sollte plan sein, eben und in Waage liegen (darf ein maximales Gefälle von 0,5 % aufweisen) sowie der Größe der Grundfläche des Produktes entsprechen. Die Fläche muss tragfähig befestigt sein, wahlweise mit Platten, Verbundsteinpflaster mit gut verdichtetem, tragfähigem Unterbau oder Fundament. Die Wände sowie das Dach dürfen nicht mit Erdreich bedeckt und belastet werden.

Lieferung: Komplett fertig montiert.

Hinweis: Bei diesem Produkt sind je nach beabsichtigter Verwendung ggf. branchen-, länder- oder regionalspezifische Anforderungen (Unfallverhütungsvorschriften, technische Normen VDI, DIN, gesetzliche Regelungen - ggf. baurechtliche Vorgaben und örtliche Abfallentsorgungssatzungen) in Abhängigkeit vom Verwendungsort durch den Käufer zu prüfen und zu beachten.

Containerbox DUNDEE

Ausführung		Einwurfklappen / Türen vorn
für Tonnengröße		240 bis 1100 Liter
Gesamt- H x B x T	mm	1660 x 1660 x 1320
Einwurföffnung	mm	320 x 356
Gewicht	kg	1500
Nr.		153 518 HR
	€	

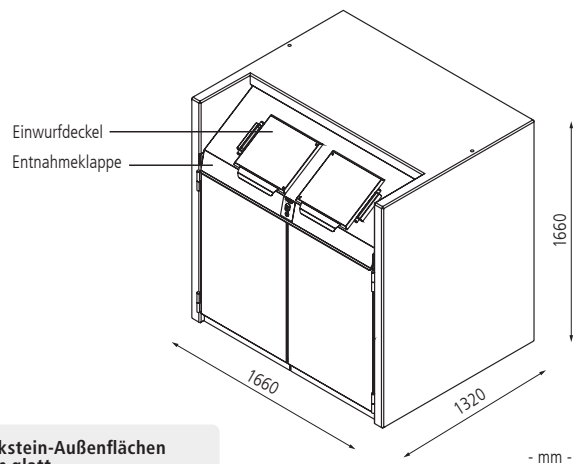
Preise beinhalten: Lieferung frei Baustelle mit Aufstellung auf bauseits erstelltes Fundament im Ladebereich des Lkw-Kranes.

Mehrpreis		
Zentrales Verschlusssystem beider Einwurfdeckel, vorgerichtet für PHZ 10/30	Nr. € / Stück	153 082 HR

Bitte gleich mitbestellen, nicht nachrüstbar.

Weitere Bilder, Informationen und Ausschreibungstexte: www.ziegler-metall.de

H4459



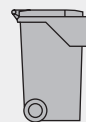
Betonwerkstein-Außenflächen Sichtbeton glatt

Sichtbeton basisgrau

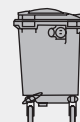
Kompatible 2-Rad- / 4-Rad-Abfallgroßbehälter:



240 Liter



240 Liter MSTs



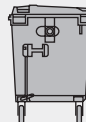
500 / 660 / 770 Liter Kunststoff



770 Liter Stahl



1100 Liter Stahl



1100 Liter Kunststoff



1100 Liter MSTs



Lieferzeiten finden Sie online: www.ziegler-metall.de

Starke Marktschwankungen können zu Preisabweichungen führen: aktuelle Preise unter www.ziegler-metall.de