

Anlehnbügel ALBANY, einseitig, zum Einbetonieren, pulverbeschichtet in RAL 7016 anthrazitgrau

Zubehör für Befestigung auf Beton

Fixanker M 10 / 30 / 115 Stahl, galvanisch verzinkt	Nr.	245 001 HR	€/ Stück
Fixanker M 10 / 20 / 105 Edelstahl	Nr.	244 935 HR	€/ Stück

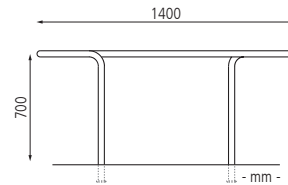
Pro Anlehnbügel werden 4 Stück Fixanker benötigt.

Anlehnbügel ALBANY

Konstruktion: Anlehnbügel aus Rundrohr (Ø 42,4 mm). Lichte Bügelöffnung 180 mm. Stellraumtiefe 2000 mm.

Oberfläche / Farbe: Alle Stahlteile feuerverzinkt bzw. zusätzlich pulverbeschichtet in ZIEGLER-Standardfarben.

Befestigungsart: Zum Einbetonieren (empfohlene Einbautiefe 300 mm) oder zum Aufdübeln bei -200 mm (Fußplatten 60 x 200 mm), Befestigungsmaterial siehe Zubehör.



▲ Anlehnbügel ALBANY, doppelseitig, feuerverzinkt, zum Aufdübeln

Anlehnbügel ALBANY

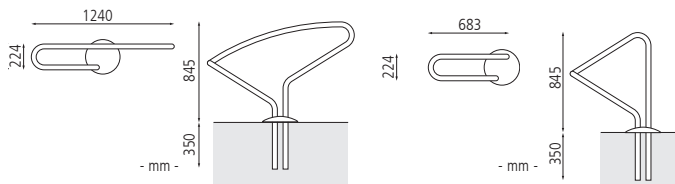
Befestigungsart	zum Einbetonieren		zum Aufdübeln bei -200 mm	
	einseitig	doppelseitig	einseitig	doppelseitig
Nutzung				
Breite	mm	275	500	275
Höhe über Flur	mm	700		500
Gewicht	kg	9	10	11
Oberfläche		feuerverzinkt		
	Nr.	636 071 HR	636 072 HR	226 472 HR
	€			226 473 HR
Oberfläche		feuerverzinkt und pulverbeschichtet		
	Nr.	636 270 HR	636 271 HR	636 272 HR
	€			636 273 HR



▲ Anlehnbügel AUSTIN, langer Bügel, Edelstahl



▲ Anlehnbügel AUSTIN, kurzer Bügel, Edelstahl



Standardfarben - bitte bei Bestellung Farbe angeben!

RAL 3020 verkehrsrrot	RAL 6005 moosgrün	RAL 6009 tannengrün	RAL 7016 anthrazitgrau
RAL 7035 lichtgrau	RAL 9005 tiefschwarz	RAL 9006 weißaluminium	RAL 9016 verkehrsweiß
DB 703 eisenglimmer			

Mehrpreis

Bodenhülse für herausnehmbare Variante	Nr.	079 034 HR
	€/ Stück	

Anlehnbügel AUSTIN

Konstruktion: Anlehnbügel aus Stahl- bzw. Edelstahlrundrohr (Ø 42,4 mm), mit einem senkrechten hinteren Rohrverlauf sowie mit versetzt zueinander stehenden Rohrenden.

Oberfläche / Farbe: Alle Stahlteile feuerverzinkt bzw. zusätzlich pulverbeschichtet in Standardfarben gemäß Tabelle (andere RAL-Farben auf Anfrage). Edelstahl V2A, geschliffen Korn 240.

Befestigungsart: Zum Einbetonieren (empfohlene Einbautiefe 350 mm) oder gegen Mehrpreis mit Bodenhülse als herausnehmbare Variante. Gewölbte Bodenabdeckplatte (Ø 300 mm) gegen ungewolltes Herausrollen der Räder, siehe Zubehör.



• ausgezeichnet durch das **Design Zentrum NRW** mit dem „reddot“ für hohe Designqualität



Anlehnbügel AUSTIN

Befestigungsart	zum Einbetonieren	
	kurzer Bügel	langer Bügel
Ausführung	8	10
Gewicht	kg	
Material	Stahl	
feuerverzinkt	Nr.	079 030 HR
	€	079 037 HR
feuerverzinkt und pulverbeschichtet	Nr.	079 035 HR
	€	079 038 HR
Material	Edelstahl	
geschliffen	Nr.	079 031 HR
	€	079 039 HR

Zubehör

Bodenabdeckplatte aus Stahl feuerverzinkt	Nr.	079 032 HR
	€/ Stück	
Bodenabdeckplatte aus Stahl, feuerverzinkt und pulverbeschichtet	Nr.	079 036 HR
	€/ Stück	
Bodenabdeckplatte Edelstahl, geschliffen	Nr.	079 033 HR
	€/ Stück	

Anlehnbügel GILBERT

Konstruktion: Anlehnbügel aus Stahl- bzw. Edelstahlrohr (Ø 48 mm).

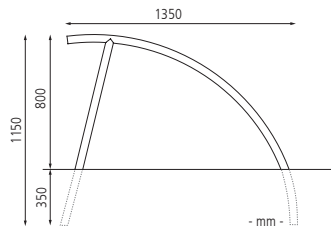
Oberfläche / Farbe: Alle Stahlteile feuerverzinkt bzw. zusätzlich pulverbeschichtet in ZIEGLER-Standardfarben. Edelstahl V2A, geschliffen Korn 240.

Befestigungsart: Zum Einbetonieren (empfohlene Einbautiefe 350 mm) oder zum Aufdübeln bei +/- 0 mm, Befestigungsmaterial siehe Zubehör.

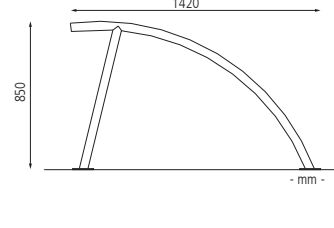


siehe ziegler-metall.de/farben

Anlehnbügel GILBERT zum Einbetonieren



Anlehnbügel GILBERT zum Aufdübeln



Anlehnbügel GILBERT

Befestigungsart		zum Einbetonieren	zum Aufdübeln
Gewicht	kg		8
Material		Stahl	
feuerverzinkt	Nr. €	280 011 HR	280 010 HR
feuerverzinkt und pulverbeschichtet	Nr. €	280 013 HR	280 012 HR
Material		Edelstahl	
geschliffen	Nr. €	280 015 HR	280 014 HR



Anlehnbügel GILBERT zum Einbetonieren, in RAL 7016 anthrazitgrau

Zubehör für Befestigung auf Beton

Fixanker M 10 / 30 / 115 Stahl, galvanisch verzinkt	Nr.	245 001 HR	€/ Stück
Fixanker M 10 / 20 / 105 Edelstahl	Nr.	244 935 HR	€/ Stück

Pro Anlehnbügel werden 6 Stück Fixanker benötigt.

Anlehnbügel PALERMO

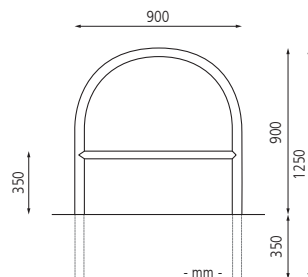
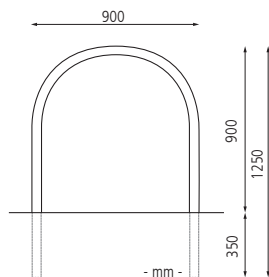
Konstruktion: Anlehnbügel aus Stahlrohr oder Edelstahl (Ø 48,3 mm), mit bzw. ohne Quersteg.

Oberfläche / Farbe: Alle Stahlteile feuerverzinkt bzw. zusätzlich pulverbeschichtet in ZIEGLER-Standardfarben oder in Edelstahl V2A, geschliffen Korn 240.

Befestigungsart: Zum Einbetonieren (empfohlene Einbautiefe 350 mm) oder auf Anfrage zum Aufdübeln bei +/- 0 mm (Fußplatten 70 x 200 mm).



siehe ziegler-metall.de/farben



Anlehnbügel PALERMO

Befestigungsart		zum Einbetonieren	
Ausführung		ohne Quersteg	mit Quersteg
Gewicht	kg	12	15
Material		Stahl	
feuerverzinkt	Nr. €	244 514 HR	244 518 HR
feuerverzinkt und pulverbeschichtet	Nr. €	636 014 HR	636 015 HR
Material		Edelstahl	
geschliffen	Nr. €	244 516 HR	244 520 HR



Anlehnbügel PALERMO mit Quersteg, zum Einbetonieren, in RAL 7035 lichtgrau

Anlehnbügel RADIUS finden Sie online unter: www.ziegler-metall.de

H1117



Lieferzeiten finden Sie online: www.ziegler-metall.de

Starke Marktschwankungen können zu Preisabweichungen führen: aktuelle Preise unter www.ziegler-metall.de