



Reihenparker MISSOURI einseitig 90°, tief / hoch, zum Aufdübeln bei -250 mm, feuerverzinkt, integriert in Fahrradüberdachung PEGASUS

Fahrradparker MISSOURI pro Radeinstellung

Missouri
Q2105, 09/2021
Geprüft nach DIN 79008



Fahrradparker MISSOURI



▲ Reihenparker MISSOURI einseitig 90°, tief / hoch, zum Aufdübeln bei +/- 0 mm, feuerverzinkt



▲ Reihenparker MISSOURI doppelseitig 90°, tief / hoch, zum Aufdübeln bei +/- 0 mm, feuerverzinkt

MISSOURI ist in allen Varianten (tief / tief oder tief / hoch im Wechsel, einseitige oder doppelseitige Radeinstellung) nach Prüfung durch ein Fachinstitut eine vom ADFC empfohlene Qualität, ADFC Prüf-Nr. Q2105, 09/2021. DIN 79008 geprüft. Patentiert, deutsches Patent DE 4407062.

Konstruktion: Hauptbügel aus Rundrohr (Ø 42,4 mm) und Radeinstellung aus Rundstahl (Ø 16 mm). Diebstahlsichere Verschraubung aus Edelstahl mit Bodenrahmen. Bodenrahmen aus Trapezschielen. Durch Schrägstellung des Hauptbügels keine Berührung von lackierten Teilen des Fahrrades mit dem stabilen Hauptbügel. Geringe Anforderungen an die Oberfläche des Aufstellortes wegen guter Lastverteilung durch Trapezschielen, wenig „Tiefbau“ erforderlich. In den Trapezschielen sammelt sich kaum Schmutz.

Oberfläche / Farbe: Alle Stahlteile feuerverzinkt bzw. zusätzlich pulverbeschichtet in RAL-Farbe nach Wahl.

Reifenbreite: bis ca. 60 mm

Radabstand:


- Tief- / Hochstellung wahlweise 500 mm (vom ADFC empfohlen) oder 400 mm
- Tief- / Tiefstellung wahlweise 700 mm (vom ADFC empfohlen) oder 600 mm

Befestigungsart: Zum Aufdübeln bei +/- 0 mm bzw. -250 mm mit Bodenrahmen aus Trapezschielen, zum Einbetonieren mit verlängerten Hauptbügeln bei Einzelparkern (empfohlene Einbautiefe 400 mm) oder zum freien Aufstellen mit Beschwerungspoller aus Beton (separat erhältlich), Bodenbefestigungsmaterial siehe Zubehör.



Einzelparker MISSOURI online unter: www.ziegler-metall.de

H2097 🔍

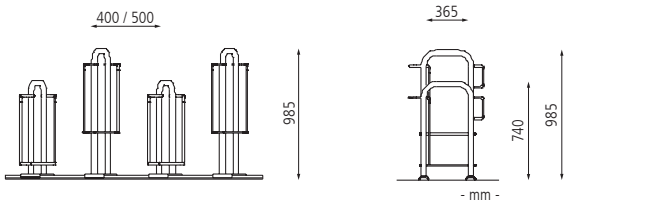


- mit Wegrollschutz und Kippschutz
- für alle Radtypen geeignet
- montagefreundlich durch Bodenrahmen
- auf Anfrage auch mit 360 mm oder 450 mm Radabstand (bei Tief- / Hochstellung) bzw. 800 mm Radabstand (bei Tief- / Tiefstellung) lieferbar
- diebstahlsicher durch bequeme Anschließmöglichkeit des Fahrradrahmens mit kurzem Schloss
- rahmenschonend, da keine Berührung zum Anlehnbügel

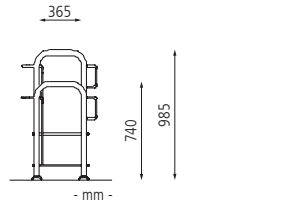


Fahrradparker MISSOURI-LIGHT finden Sie online unter: www.ziegler-metall.de

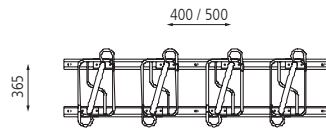
H4354



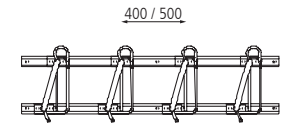
▲ Radeinstellung doppelseitig tief/hoch, zum Aufdübeln bei +/- 0 mm



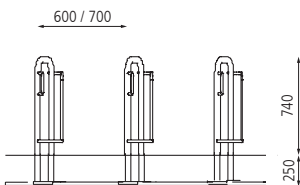
▲ Radeinstellung einseitig tief/hoch, zum Aufdübeln (Reihenaufstellung) bei +/- 0 mm



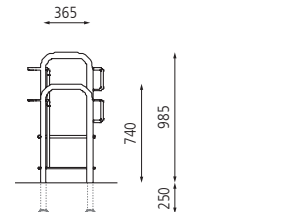
▲ Radeinstellung doppelseitig, 90°



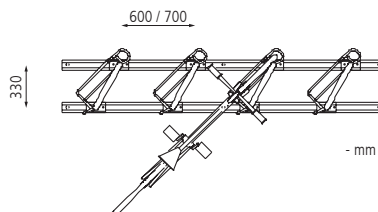
▲ Radeinstellung einseitig, 90°



▲ Radeinstellung einseitig tief/tief, zum Aufdübeln bei -250 mm



▲ Radeinstellung einseitig tief/hoch, zum Aufdübeln (Reihenaufstellung) bei -250 mm



▲ Radeinstellung einseitig, 45°, rechts

Fahrradparker MISSOURI - Radstellung: tief / hoch

Befestigungsart	zum Aufdübeln							
	+/- 0				250			
empfohlene Einbautiefe mm								
Nutzung	einseitig		doppelseitig		einseitig		doppelseitig	
Einstellwinkel	90°				90°			
Radabstand mm	400	500	400	500	400	500	400	500
Oberfläche	feuerverzinkt							
Nr.	199 147 HR	199 148 HR	199 163 HR	199 164 HR	199 151 HR	199 152 HR	199 167 HR	199 168 HR
€								
Oberfläche	feuerverzinkt und pulverbeschichtet							
Nr.	199 149 HR	199 150 HR	199 165 HR	199 166 HR	199 153 HR	199 154 HR	199 169 HR	199 170 HR
€								

Preise verstehen sich bei einseitiger Ausführung pro Radeinstellung, bei doppelseitiger Ausführung pro 2 Radeinstellungen.

Fahrradparker MISSOURI - Radstellung: tief / tief

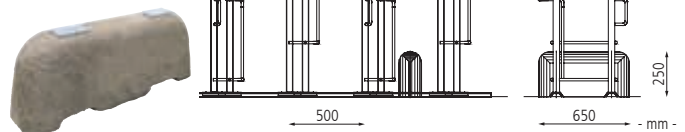
Befestigungsart	zum Aufdübeln											
	+/- 0						250					
empfohlene Einbautiefe mm												
Nutzung	einseitig		doppelseitig		einseitig		einseitig		doppelseitig		einseitig	
Einstellwinkel	90°				45°*		90°		90°		45°*	
Radabstand mm	600	700	600	700	600	700	600	700	600	700	600	700
Oberfläche	feuerverzinkt											
Nr.	199 155 HR	199 156 HR	199 171 HR	199 172 HR	199 179 HR	199 180 HR	199 159 HR	199 160 HR	199 175 HR	199 176 HR	199 183 HR	199 184 HR
€												
Oberfläche	feuerverzinkt und pulverbeschichtet											
Nr.	199 157 HR	199 158 HR	199 173 HR	199 174 HR	199 181 HR	199 182 HR	199 161 HR	199 162 HR	199 177 HR	199 178 HR	199 185 HR	199 186 HR
€												

* Bitte bei Bestellung von einseitigen 45° - Fahrradparkern MISSOURI die gewünschte Einstellung - schräg links oder rechts angeben!

z.B. schräg rechts = aus der 90° - Stellung um 45° im Uhrzeigersinn gedreht

Preise verstehen sich bei einseitiger Ausführung pro Radeinstellung, bei doppelseitiger Ausführung pro 2 Radeinstellungen.

Beratung zum Nulltarif: 0800 100 49 01



Zubehör für Befestigung auf Beton			
Rahmendübel 10 x 80 mm Edelstahl	Nr.	200 325 HR	€/ Stück

Für 1-4 Stellplätze werden 4 Stück Rahmendübel benötigt.

Ab 5 Stellplätze werden je Stellplatz 2 Stück Rahmendübel zusätzlich benötigt.

Zubehör			
Beschwergespoller aus Beton	Nr.	200 020 HR	€/ Stück

Am Anfang und Ende jeweils einen Poller.

Alle zwei Meter einen Poller (erst ab Radabstand 450 mm und nur für 90° Einstellung nutzbar).



Lieferzeiten finden Sie online: www.ziegler-metall.de

Starke Marktschwankungen können zu Preisabweichungen führen: aktuelle Preise unter www.ziegler-metall.de