



freistehende Anlage NIZZA NEW mit 6 Briefkästen, zum Aufdübeln, in RAL 7016 anthrazitgrau (auf Anfrage)

## Briefkastenanlage NIZZA NEW für den Außenbereich



Aufputzanlage NIZZA NEW mit 1 Briefkasten, in RAL 9016 verkehrsweiß

Briefkastenanlage NIZZA NEW

**Konstruktion:** Aufputzanlage mit Rundkantenverkleidung aus Profilen, Blechen und Ecken aus Aluminium (Profilstärke 29 mm), mit Regenleiste. Wandmontageschiene beiliegend.

Pro Briefkasten 1 Namensschild inklusive.








**Oberfläche / Farbe:** Kastengehäuse und Türen aus feuerverzinktem Stahl. Verkleidung, Ständer und Einwurfklappe aus Aluminium. Anlage komplett pulverbeschichtet in Standardfarben gemäß Tabelle (weitere RAL-Farben auf Anfrage).

**Befestigungsart:** Zur Wandbefestigung, Modelle zum Einbetonieren und zum Aufdübeln auf Anfrage.

**Schließung:** Mittels Zylinderschloss, 2 Schlüssel im Lieferumfang enthalten.

EN 13724

### Standardfarben - bitte bei Bestellung Farbe angeben!

 RAL 6005 moosgrün	 RAL 7016 anthrazitgrau	 RAL 8017 schokoladenbraun	 RAL 9005 tiefschwarz
 RAL 9006 weißaluminium	 RAL 9007 grau-aluminium	 RAL 9010 reinweiß	

### Briefkastenanlage NIZZA NEW - ohne Sprech- und Klingelfach

Gesamtanzahl Briefkästen / Anzahl Kästen nebeneinander	1 / 1	2 / 1	3 / 3	4 / 2	5 / 3	6 / 3
Briefkasten- H x B x T mm	330 x 370 x 100					
Einwurföffnung mm	325 x 35					
Gesamt- H x B x T mm	390 x 430 x 140	720 x 430 x 140	390 x 1170 x 144	720 x 800 x 140	720 x 1170 x 140	
Aufputzanlage Nr.	670 140 HR	670 141 HR	670 142 HR	670 143 HR	670 144 HR	670 145 HR
€						

### Briefkastenanlage NIZZA NEW - mit Sprech- und Klingelfach

Gesamtanzahl Briefkästen / Anzahl Kästen nebeneinander	1 / 1	2 / 1	3 / 2	4 / 2	5 / 3	6 / 3
Briefkasten- H x B x T mm	330 x 370 x 100					
Einwurföffnung mm	325 x 35					
Gesamt- H x B x T mm	555 x 430 x 140	885 x 430 x 140	720 x 800 x 140	720 x 1000 x 140	720 x 1170 x 140	720 x 1370 x 140
Aufputzanlage Nr.	670 164 HR	670 165 HR	670 166 HR	670 167 HR	670 168 HR	670 169 HR
€						

**Briefkastenanlage ROCHELLE und COLOMBES für den Außenbereich**

**Konstruktion:** Briefkastenanlage wahlweise aus Stahl bzw. Edelstahl. Pro Briefkasten ist ein Namensschild inklusive.

**Unterputzanlage ROCHELLE:** Mit Putzabdeckrahmen.

**Aufputzanlage COLOMBES:** Mit Regenabweiser.

**Oberfläche / Farbe:** Kastengehäuse und Entnahmetür aus Stahl, verzinkt. Einwurfsklappe und Putzabdeckrahmen aus Aluminium. Anlage komplett pulverbeschichtet in Standardfarben gemäß Tabelle (siehe gegenüberliegende Seite). Weitere RAL-Farben auf Anfrage. Edelstahl V2A, gebürstet.

**Befestigungsart:** Zur Wandbefestigung. Befestigungsmaterial für die Unterputzanlage nicht im Lieferumfang enthalten. Befestigungsmaterial für Aufputzanlage im Lieferumfang enthalten.

**Schließung:** Mittels Zylinderschloss, 2 Schlüssel im Lieferumfang enthalten.

EN 13724



▲ Unterputzanlage ROCHELLE, 3-teilig, aus gebürstetem Edelstahl



▲ Unterputzanlage ROCHELLE, 1-teilig, aus gebürstetem Edelstahl



Aufputzanlage COLOMBES, 4-teilig, in RAL 7016 anthrazitgrau

**Briefkastenanlage ROCHELLE und COLOMBES**

Gesamtanzahl Briefkästen / Anzahl Kästen nebeneinander		1 / 1	2 / 2	3 / 3	4 / 2
Briefkasten- H x B x T	mm	330 x 370 x 100			
Einwurfsöffnung	mm	325 x 35			
Ausführung		Unterputzanlage ROCHELLE			
Gesamt- H x B x T	mm	370 x 410 x 100	370 x 780 x 100	370 x 1150 x 100	700 x 780 x 100
verzinkt und pulverbeschichtet, Aluminium pulverbeschichtet	Nr. / €	670 115 HR	670 116 HR	670 117 HR	670 118 HR
Gesamt- H x B x T	mm	390 x 430 x 100	390 x 800 x 100	390 x 1170 x 100	720 x 800 x 100
Edelstahl, gebürstet	Nr. / €	670 126 HR	670 127 HR	670 128 HR	670 129 HR
Ausführung		Aufputzanlage COLOMBES			
Gesamt- H x B x T	mm	340 x 380 x 150	340 x 750 x 150	340 x 1120 x 150	670 x 750 x 150
verzinkt und pulverbeschichtet, Aluminium pulverbeschichtet	Nr. / €	670 111 HR	670 112 HR	670 113 HR	670 114 HR

**Briefkastenanlage METZ für den Außenbereich**

**Konstruktion:** Freistehende Briefkastenanlage mit Regenabweiser. Pro Briefkasten ist ein Namensschild inklusive.

**Oberfläche / Farbe:** Kastengehäuse und Entnahmetür aus Stahl, verzinkt. Verkleidung, Ständer und Einwurfsklappe aus Aluminium, Ständerkappen aus Kunststoff. Anlage komplett pulverbeschichtet in Standardfarben gemäß Tabelle (siehe gegenüberliegende Seite). Weitere RAL-Farben auf Anfrage.

**Befestigungsart:** Zum Aufdübeln bei +/- 0 mm, Befestigungsmaterial nicht im Lieferumfang enthalten bzw. zum Einbetonieren (empfohlene Einbautiefe bei 1- bis 3-teiligen Anlagen 300 mm, bei 4-teiligen Anlagen 450 mm).

**Schließung:** Mittels Zylinderschloss, 2 Schlüssel im Lieferumfang enthalten.

EN 13724

**Briefkastenanlage METZ**

Gesamtanzahl Briefkästen / Anzahl Kästen nebeneinander		1 / 1	2 / 1	3 / 1	4 / 1
Briefkasten- H x B x T	mm	110 x 300 x 380			
Einwurfsöffnung	mm	265 x 35			
Gesamt- H x B x T	mm	1545 x 440 x 420			1995 x 440 x 420
zum Einbetonieren	Nr. / €	670 103 HR	670 104 HR	670 105 HR	670 106 HR
Gesamt- H x B x T	mm	1245 x 440 x 420			1540 x 440 x 420
zum Aufdübeln	Nr. / €	670 107 HR	670 108 HR	670 109 HR	670 110 HR



▲ Freistehende Briefkastenanlage METZ zum Aufdübeln, 4-teilig, in RAL 7016 anthrazitgrau



▲ Freistehende Briefkastenanlage METZ zum Einbetonieren, 2-teilig, in RAL 9006 weißaluminium



Lieferzeiten finden Sie online: [www.ziegler-metall.de](http://www.ziegler-metall.de)

Starke Marktschwankungen können zu Preisabweichungen führen: aktuelle Preise unter [www.ziegler-metall.de](http://www.ziegler-metall.de)