

Pollerleuchte KLARA aus Stahl



Pollerleuchte KLARA, Lichtaustritt umlaufend, mit Spiegellamellen, mit Tür und Kabelübergangskasten

Konstruktion: Gehäuse und Standrohr aus Stahl (Ø 170 mm). Kappe aus pulverbeschichtetem Edelstahl. Abdeckung aus opalem oder klarem schlagzähem PMMA RESIST. Bei klarer Abdeckung mit Spiegellamellen aus hochwertigem eloxierten Reinstaluminium zur Lichtlenkung und Blendungsbegrenzung. Alle elektrischen Bauteile sind auf einem Elektroblock zusammengefasst und bei der Ausführung 1000 mm Höhe mit Masttür inkl. Kabelübergangskasten (Sicherungssystem 2x D01 (E14), 16A/400V, Zugang 2 Kabel bis 5x16mm², 3 Kabel bis 5x10mm²) ausgestattet.

Oberfläche / Farbe: Alle Stahlteile feuerverzinkt und pulverbeschichtet in RAL-Farbe nach Wahl sowie in DB 701 bis DB 703.

Befestigungsart: Zum Aufdübeln bei +/- 0 mm mit Flanschplatte (Ø 240 mm), Befestigungsmaterial nicht im Lieferumfang enthalten bzw. zum Einbetonieren mittels Bodenanker, siehe Zubehör.

Beleuchtung: Inkl. 1 Parathom LED 8 W / 806 lm / 827 / 2.700K warmweiß, Schutzart IP 55, Schutzklasse I (gegen Aufpreis Schutzklasse II).





siehe ziegler-metall.de/farben

► Pollerleuchte KLARA, mit Abdeckung Plexiglas opal, umlaufend



Pollerleuchte KLARA

Befestigungsart		zum Aufdübeln		
 Die Detail-Erklärung zu den Befestigungsarten finden Sie auf der Rubrik-Einstiegsseite.				
		Höhe über Flur mm		1000
Pfostenmaße mm		Ø 170		
Material Abdeckung		Plexiglas opal		Plexiglas klar
Lichtaustritt		einseitig	umlaufend	umlaufend mit Spiegellamellen
Oberfläche		feuerverzinkt und pulverbeschichtet		
Gewicht	kg	7		19
	Nr.	512 014 HR	512 012 HR	512 013 HR
	€			

Zubehör

Aufpreis für Leuchtenkopf Schutzklasse II	Nr.	512 008 HR	€/ Stück
Bodenanker aus Stahl, feuerverzinkt inkl. Schrauben	Nr.	512 025 HR	€/ Stück
Zierring aus Edelstahl pulverbeschichtet Ø 248 mm	Nr.	512 026 HR	€/ Stück

Pollerleuchte PORNIC aus Edelstahl



Pollerleuchte PORNIC, Leuchtenabdeckung aus opalem und schlagzähem PMMA RESIST, Farbtemperatur 4000K neutralweiß

Konstruktion: Pollerleuchte aus quadratischem Edelstahlprofil mit abnehmbarem Leuchtkörper. Leuchtenabdeckung aus opalem und schlagzähem PMMA RESIST.

Oberfläche / Farbe: Edelstahl pulverbeschichtet in RAL-Farbe nach Wahl bzw. geschliffen und passiviert.

Befestigungsart: Standardmäßig zum Aufdübeln bei +/- 0 mm, Befestigungsmaterial nicht im Lieferumfang enthalten bzw. zum Einbetonieren mittels Bodenanker, welcher mit der Pollerleuchte verschraubt wird (empfohlene Einbautiefe 400 mm), siehe Zubehör.

Beleuchtung: Inkl. LED Modul. Farbtemperatur 3000K warmweiß 1532 lm oder 4000K neutralweiß 1632 lm, Schutzart IP 65, Spannung 220 V - 240 V, 14,9 W.





siehe ziegler-metall.de/farben

Weitere Ausführungen finden Sie online: www.ziegler-metall.de

H4702 



Pollerleuchte PORNIC

Befestigungsart		zum Aufdübeln			
 Die Detail-Erklärung zu den Befestigungsarten finden Sie auf der Rubrik-Einstiegsseite.					
		Höhe über Flur mm		900	
Pfostenmaße mm		120 x 120			
Farbtemperatur		3000K warmweiß	4000K neutralweiß	3000K warmweiß	4000K neutralweiß
Lichtaustritt		vierseitig			
Oberfläche		pulverbeschichtet		geschliffen und passiviert	
Gewicht	kg	10			
	Nr.	512 083 HR	512 084 HR	512 085 HR	512 086 HR
	€				

Zubehör

Bodenanker aus Stahl, feuerverzinkt inkl. Schrauben	Nr.	512 091 HR	€/ Stück
---	-----	------------	----------

Pollerleuchte SAGUNT aus Aluminium

Konstruktion: Gehäuse und Standrohr aus Aluminium. Abdeckung aus opalem, schlagzähem, witterungs- und altersbeständigem PMMA RESIST. Alle elektrischen Bauteile auf einem Elektroblock zusammengefasst. Einfache Wartung und Lampenwechsel. Pollerleuchten mit Anschlussklemme für Leitungen 3 x 1,5 mm².


Oberfläche / Farbe: Aluminium pulverbeschichtet in RAL-Farbe nach Wahl sowie in DB 701 bis DB 703.

Befestigungsart: Zum Aufdübeln bei +/- 0 mm, Befestigungsmaterial nicht im Lieferumfang enthalten bzw. zum Einbetonieren mittels Eingrabstück, siehe Zubehör.

Beleuchtung: Inkl. 1 x LED 9,5 W / 810 W, Schutzart IP 65. Standardmäßig Schutzklasse I (Schutzklasse II auf Anfrage).



Pollerleuchte SAGUNT mit einseitigem Lichtaustritt, Höhe 900 mm



▲ Pollerleuchten SAGUNT mit ein oder zweiseitigem Lichtaustritt, Höhen 350 mm, 600 mm, 900 mm

Zubehör		
Eingrabstück Ø 180 mm, Länge 400 mm	Nr. €/ Stück	512 009 HR
Zierring aus Edelstahl pulverbeschichtet für Ø 100 mm	Nr. €/ Stück	512 010 HR

Pollerleuchte SAGUNT

Befestigungsart		zum Aufdübeln		
Die Detail-Erklärung zu den Befestigungsarten finden Sie auf der Rubrik-Einstiegsseite.				
Höhe über Flur	mm	350	600	900
Pfostenmaße	mm	Ø 100		
Oberfläche		pulverbeschichtet		
Lichtaustritt		einseitig		
	Nr.	512 065 HR	512 067 HR	512 069 HR
	€			
Lichtaustritt		zweiseitig		
	Nr.	512 066 HR	512 068 HR	512 070 HR
	€			

Weitere attraktive Pollerleuchten finden Sie online unter:
www.ziegler-metall.de



H4701 🔍

Pollerleuchte THESEE



H4919 🔍

Pollerleuchte BARR

Attraktive Weihnachtsbeleuchtung finden Sie online unter:
www.ziegler-metall.de



H4300 🔍

3D-Kugel LICHTZAUBER