



Fahrradüberdachung LUNA, Dachbreite x Dachtiefe 9160 mm x 2400 mm, Rück- / Seitenwände Doppelstabgittermatte, Fahrradständer MISSOURI, Stahlkonstruktion in RAL 7043 verkehrsgrau

## Fahrradüberdachung LUNA

**Konstruktion:** Robuste Dachkonstruktion aus gekantetem Stahlblech mit Trapezblech-Elementen, Rahmenkonstruktion mit Hauptstützen aus Vierkantrohren.

**Oberfläche / Farbe:** Alle Stahlteile feuerverzinkt bzw. zusätzlich pulverbeschichtet in ZIEGLER-Standardfarben. Oberfläche der Trapezbleche bandverzinkt und beschichtet. Innenseite Polyester / RSL grauweiß, Außenseite zusätzlich in grauweiß ähnlich RAL 9002 beschichtet.

**Dach:** Flachdach, Dacheindeckung aus Trapezblech, umlaufende Attika, 170 mm hoch. Für eine ebene Dachuntersicht ist gegen Mehrpreis eine Deckenverkleidung in RAL 9002 grauweiß mit oder ohne LED-Beleuchtung erhältlich. Bei Ausführung mit LED-Beleuchtung optional mit oder ohne Bewegungsmelder. Dachbegrünung auf Anfrage.

**Rück- / Seitenwand:** Eine Übersicht der Wandelemente mit verschiedenen Füllungen finden Sie auf der nachfolgenden Seite gegen Mehrpreis. Befestigung der einzelnen Elemente an den Stützen mit Stahlwinkeln. Weitere Wandfüllungen auf Anfrage.

**Entwässerung:** Im Dach integrierte Entwässerung. Bei einseitiger Ausführung Ablauf durch die hinteren und bei doppelseitiger Ausführung Ablauf durch die vorderen und hinteren Eck- und Mittelstützen oberirdisch über Wasserspeier.

**Schneelast:** sk (auf dem Boden) 2,00 kN/m<sup>2</sup>. Höhere Schneelasten auf Anfrage.







**Windlast:** Zone 2

**Befestigung:** Stützen mit Fußplatten zum Aufdübeln bei -200 mm auf bauseitige Fundamente nach unseren Plänen.

**Lieferung:** Zerlegt auf Palette, Dacheinheit vormontiert, inklusive Bodenbefestigungsmaterial aus Edelstahl.



### Fahrradüberdachung LUNA

Dachbreite x Dachtiefe	mm	4660 x 2400	9160 x 2400	13660 x 2400	4660 x 4800	9160 x 4800	13660 x 4800
							
Ausführung		einseitig			doppelseitig		
Oberfläche Stahlteile		feuerverzinkt					
Fahrradüberdachung LUNA (ohne Rück- / Seitenwände)	Nr.	247 013 EI	247 014 EI	247 015 EI	247 016 EI	247 017 EI	247 018 EI
Oberfläche Stahlteile		feuerverzinkt und pulverbeschichtet					
Fahrradüberdachung LUNA (ohne Rück- / Seitenwände)	Nr.	247 019 EI	247 020 EI	247 021 EI	247 022 EI	247 023 EI	247 024 EI



▲ **Preisbeispiel:**

**Fahrradüberdachung LUNA**

Dachbreite x Dachtiefe 4660 mm x 2400 mm, Stahlkonstruktion feuerverzinkt, Dacheindeckung Trapezblech

Fahrradüberdachung LUNA

Nr. 247 013 EI €

Preis ohne Zubehör (Anlehnbügel), zuzüglich Fracht & Montage.



**Fahrradüberdachung LUNA, 2 Anlagen mit jeweils Dachbreite x Dachtiefe 13660 mm x 4800 mm, mit Anlehnbügel FLORIDA, Stahlkonstruktion in RAL 7016 anthrazitgrau**

**i** Bitte fragen Sie an – gerne erstellen wir Ihnen kostenfrei ein individuelles Angebot für Ihr Bauvorhaben: Tel 07672/958 950

Weitere Bilder, Informationen und Ausschreibungstexte: [www.ziegler-metall.at](http://www.ziegler-metall.at)

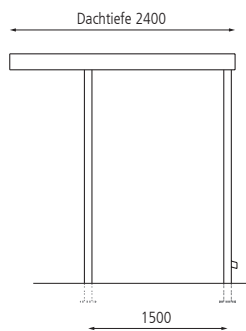
H0156



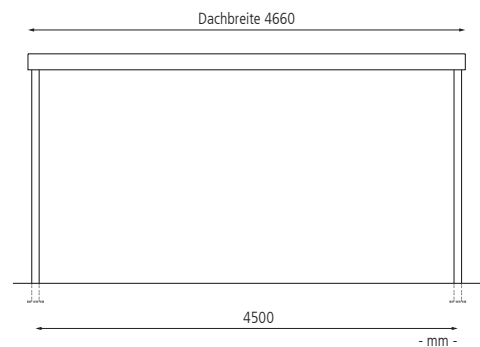
Wir beraten Sie gerne:

**07672 / 958 950**

Seitenansicht, einseitig



Frontansicht



Mehrpreis Rück- bzw. Zwischenwand komplett							
Dachbreite	mm	4660	9160	13660	4660	9160	13660
Oberfläche Stahlteile		feuerverzinkt			feuerverzinkt und pulverbeschichtet		
Doppelstabgittermatte	Nr. / Stück	247 025 EI	247 026 EI	247 027 EI	247 028 EI	247 029 EI	247 030 EI
Aluminiumwellblech	Nr. / Stück	247 031 EI	247 032 EI	247 033 EI	247 034 EI	247 035 EI	247 036 EI
Trapezblech	Nr. / Stück	247 037 EI	247 038 EI	247 039 EI	247 040 EI	247 041 EI	247 042 EI
ESG, Klarglas	Nr. / Stück	247 043 EI	247 044 EI	247 045 EI	247 046 EI	247 047 EI	247 048 EI
Stahlblech-Paneele	Nr. / Stück	–	–	–	247 049 EI	247 050 EI	247 051 EI

Das Rastermaß der Rück- bzw. Zwischenwänden beträgt 1500 mm.

Mehrpreis Seitenwand					
Oberfläche Stahlteile		feuerverzinkt		feuerverzinkt und pulverbeschichtet	
Doppelstabgittermatte	Nr. / Stück	247 052 EI		247 053 EI	
Aluminiumwellblech	Nr. / Stück	247 054 EI		247 055 EI	
Trapezblech RAL 9002	Nr. / Stück	247 056 EI		247 057 EI	
ESG, Klarglas	Nr. / Stück		247 058 EI		
Stahlblech-Paneele	Nr. / Stück	–		247 060 EI	

Das Rastermaß der Seitenwände beträgt 1500 mm.

Mehrpreis Deckenverkleidung / Beleuchtung		
Deckenverkleidung ohne LED-Beleuchtung	Nr. / Stück	247 134 EI
Deckenverkleidung mit LED-Beleuchtung ohne Bewegungsmelder	Nr. / Stück	247 135 EI
Deckenverkleidung mit LED-Beleuchtung mit Bewegungsmelder	Nr. / Stück	247 136 EI

Alle Produkte finden Sie online: [www.ziegler-metall.at](http://www.ziegler-metall.at)

Starke Marktschwankungen können zu Preisabweichungen führen: Bitte fragen Sie die aktuellen Preise an.