



Reihenparker MISSOURI einseitig 90°, tief / hoch, zum Aufdübeln bei -250 mm, feuerverzinkt, integriert in Fahrradüberdachung PEGASUS

Fahrradparker MISSOURI  
pro Radeinstellung

Missouri  
Q2105, 09/2021  
Geprüft nach DIN 79008



## Fahrradparker MISSOURI



▲ Reihenparker MISSOURI einseitig 90°, tief / hoch, zum Aufdübeln bei +/- 0 mm, feuerverzinkt



▲ Reihenparker MISSOURI doppelseitig 90°, tief / hoch, zum Aufdübeln bei +/- 0 mm, feuerverzinkt

MISSOURI ist in allen Varianten (tief / tief oder tief / hoch im Wechsel, einseitige oder doppelseitige Radeinstellung) nach Prüfung durch ein Fachinstitut eine vom ADFC empfohlene Qualität, ADFC Prüf-Nr. Q2105, 09/2021. DIN 79008 geprüft. Patentiert, deutsches Patent DE 4407062.

**Konstruktion:** Hauptbügel aus Rundrohr (Ø 42,4 mm) und Radeinstellung aus Rundstahl (Ø 16 mm). Diebstahlsichere Verschraubung aus Edelstahl mit Bodenrahmen. Bodenrahmen aus Trapezschielen. Durch Schrägstellung des Hauptbügels keine Berührung von lackierten Teilen des Fahrrades mit dem stabilen Hauptbügel. Geringe Anforderungen an die Oberfläche des Aufstellortes wegen guter Lastverteilung durch Trapezschielen, wenig „Tiefbau“ erforderlich. In den Trapezschielen sammelt sich kaum Schmutz.

**Oberfläche / Farbe:** Alle Stahlteile feuerverzinkt bzw. zusätzlich pulverbeschichtet in RAL-Farbe nach Wahl.

**Reifenbreite:** bis ca. 70 mm

**Radabstand:**


- Tief- / Hochstellung wahlweise 500 mm (vom ADFC empfohlen) oder 400 mm
- Tief- / Tiefstellung wahlweise 700 mm (vom ADFC empfohlen) oder 600 mm

**Befestigungsart:** Zum Aufdübeln bei +/- 0 mm bzw. -250 mm mit Bodenrahmen aus Trapezschielen, zum Einbetonieren mit verlängerten Hauptbügeln bei Einzelparkern (empfohlene Einbautiefe 400 mm), zur Wandbefestigung mit Flacheisen oder zum freien Aufstellen mit Beschwerungspoller aus Beton (separat erhältlich), Bodenbefestigungsmaterial siehe Zubehör.



Einzelparker MISSOURI online unter: [www.ziegler-metall.at](http://www.ziegler-metall.at)

H2097 🔍



- mit Wegrollschutz und Kippschutz
- für alle Radtypen geeignet
- montagefreundlich durch Bodenrahmen
- auf Anfrage auch mit 360 mm oder 450 mm Radabstand (bei Tief- / Hochstellung) bzw. 800 mm Radabstand (bei Tief- / Tiefstellung) lieferbar
- diebstahlsicher durch bequeme Anschließmöglichkeit des Fahrradrahmens mit kurzem Schloss
- rahmenschonend, da keine Berührung zum Anlehnbügel



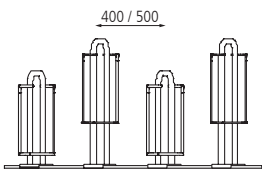
Reihenparker MISSOURI doppelseitig 90°, tief / hoch, zum freien Aufstellen mit Beschwerkungspoller, in RAL 9007 graualuminium



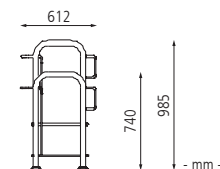
Reihenparker MISSOURI einseitig, 45° links, tief / tief, zum Aufdübeln bei +/- 0 mm, feuerverzinkt

Fahrradparker MISSOURI-LIGHT finden Sie online unter: [www.ziegler-metall.at](http://www.ziegler-metall.at)

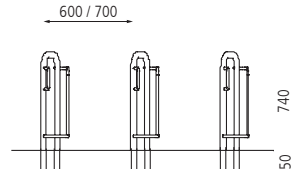
H4354



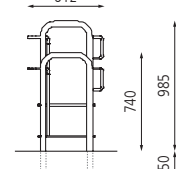
▲ Radeinstellung doppelseitig tief/hoch, zum Aufdübeln bei +/- 0 mm



▲ Radeinstellung einseitig tief/hoch, zum Aufdübeln (Reihenaufstellung) bei +/- 0 mm



▲ Radeinstellung einseitig tief/tief, zum Aufdübeln bei -250 mm



▲ Radeinstellung einseitig tief/hoch, zum Aufdübeln (Reihenaufstellung) bei -250 mm

**Fahrradparker MISSOURI - Radstellung: tief / hoch**

Befestigungsart	zum Aufdübeln bei +/- 0 mm				zum Aufdübeln bei -250 mm			
	einseitig		doppelseitig		einseitig		doppelseitig	
Nutzung	90°							
Einstellwinkel	90°							
Radabstand mm	400	500	400	500	400	500	400	500
Oberfläche	feuerverzinkt							
Nr.	199 147 EI	199 148 EI	199 163 EI	199 164 EI	199 151 EI	199 152 EI	199 167 EI	199 168 EI
€								
Oberfläche	feuerverzinkt und pulverbeschichtet							
Nr.	199 149 EI	199 150 EI	199 165 EI	199 166 EI	199 153 EI	199 154 EI	199 169 EI	199 170 EI
€								

Preise verstehen sich bei einseitiger Ausführung pro Radeinstellung, bei doppelseitiger Ausführung pro 2 Radeinstellungen.

**Fahrradparker MISSOURI - Radstellung: tief / tief**

Befestigungsart	zum Aufdübeln bei +/- 0 mm					zum Aufdübeln bei -250 mm						
	einseitig		doppelseitig			einseitig		doppelseitig		einseitig		
Nutzung	90°					45°*						
Einstellwinkel	90°					45°*						
Radabstand mm	600	700	600	700	600	700	600	700	600	700	600	700
Oberfläche	feuerverzinkt											
Nr.	199 155 EI	199 156 EI	199 171 EI	199 172 EI	199 179 EI	199 180 EI	199 159 EI	199 160 EI	199 175 EI	199 176 EI	199 183 EI	199 184 EI
€												
Oberfläche	feuerverzinkt und pulverbeschichtet											
Nr.	199 157 EI	199 158 EI	199 173 EI	199 174 EI	199 181 EI	199 182 EI	199 161 EI	199 162 EI	199 177 EI	199 178 EI	199 185 EI	199 186 EI
€												

\* Bitte bei Bestellung von einseitigen 45° - Fahrradparkern MISSOURI die gewünschte Einstellung - schräg links oder rechts angeben (siehe Skizze)!

z.B. schräg rechts = aus der 90° - Stellung um 45° im Uhrzeigersinn gedreht

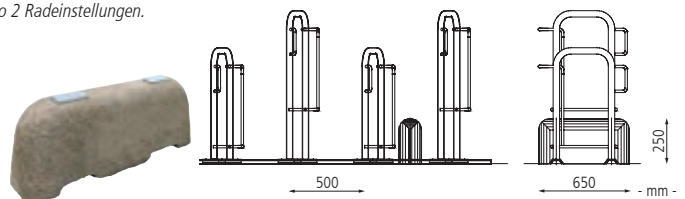
Preise verstehen sich bei einseitiger Ausführung pro Radeinstellung, bei doppelseitiger Ausführung pro 2 Radeinstellungen.

Zubehör		
Flacheisen für Wandbefestigung	Nr.	199 304 EI € / Stück
Endkappen für Trapezschiene, verzinkt, Set = 4 Stück	Nr.	199 318 EI € / Set
Kantenschutz für Trapezschiene, Farbe schwarz	Nr.	199 319 EI € / lfd. m

Am Anfang und Ende wird jeweils ein Flacheisen benötigt. Alle zwei Meter ein Flacheisen empfohlen.

Zubehör für Befestigung auf Beton		
Betonsschraube mit Sechskantkopf 6 x 60 mm Edelstahl A4	Nr.	200 325 EI € / Stück

Für 1-4 Stellplätze werden 4 Stück Rahmendübel benötigt.  
Ab 5 Stellplätze werden je Stellplatz 2 Stück Rahmendübel zusätzlich benötigt.



Zubehör zum freien Aufstellen	
Beschwergespoller aus Beton	Nr. 200 020 EI € / Stück

Am Anfang und Ende jeweils einen Poller.  
Alle zwei Meter einen Poller (erst ab Radabstand 450 mm und nur für 90° Einstellung nutzbar).