



Müllbehälter-Dreifachschrank TORRANCE, komplett in Edelstahl



▲ Klappdach mit Gasdruckdämpfer



▲ Pflanzdach in Edelstahl mit bauseitiger Dachbegrünung

Müllbehälterschrank TORRANCE

Konstruktion: Müllbehälterschrank mit Flach-, Pflanz- oder Klappdach für Tonnengröße 120 bzw. 240 Liter. Als Einzel-, Doppel- oder Dreifachschrank erhältlich. Verstärkte Türen und Dächer mit Aussteifungsrahmen fachgerecht verschweißt. Vierkantpfosten, Rück-, Seitenwandelemente, Türen und Dach aus Edelstahl.

Klappdach inkl. Gasdruckfeder. Rück-, Seitenwandelemente und Türen mit Quadratlochung. Der Türanschlag ist beim Einzel- und Dreifachschrank standardmäßig DIN links und beim Doppelschrank DIN links / rechts. Abstandshalter und Scharniere aus witterungsbeständigem Aluminium. Doppel- und Dreifachschränke werden jeweils ohne Zwischenwände geliefert. Kippvorrichtung inkl. Bodenschiene und Fangkette für eine komfortable Bedienung der Behälter siehe Zubehör. Durchgangstür für den beidseitigen Zugang zu den Müllbehältern gegen Mehrpreis.

Oberfläche: Edelmetalle in V2A, geschliffen.

Schließung: Knebelgriff ohne Schloss. Abschließbarer Knebelgriff siehe Zubehör.

Entwässerung: Frei abtropfend. Bei Ausführung mit Pflanzdach inklusive integrierter Entwässerung.

Befestigungsart: Zum Aufdübeln. Bodenbefestigungsmaterial nicht im Lieferumfang enthalten, siehe Zubehör.

Die Stellfläche sollte plan sein, eben und in Waage liegen sowie der Größe der Grundfläche des Produktes entsprechen.

Die Fläche muss tragfähig befestigt sein, wahlweise mit Platten, Verbundsteinpflaster mit gut verdichtetem, tragfähigen Unterbau oder Fundament. Die Wände sowie das Dach dürfen nicht mit Erdrich bedeckt und belastet werden.

Lieferung: Komplett fertig montiert.

Hinweis: Bei diesem Produkt sind je nach beabsichtigter Verwendung ggf. branchen-, länder- oder regionalspezifische Anforderungen (Unfallverhütungsvorschriften, technische Normen VDI, DIN, gesetzliche Regelungen - ggf. baurechtliche Vorgaben und örtliche Abfallentsorgungs-satzungen) in Abhängigkeit vom Verwendungsort durch den Käufer zu prüfen und zu beachten.



Zugangsautorisierungen:

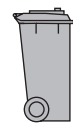


Schlüssel

Kompatible 2-Rad-Abfallgroßbehälter:



120 Liter



240 Liter

Müllbehälterschrank TORRANCE

Ausführung für Tonnengröße		Einzelschrank	Doppelschrank 120 Liter	Dreifachschrank	Einzelschrank	Doppelschrank 240 Liter	Dreifachschrank
Türanschlag		DIN links	1x DIN links, 1x DIN rechts	DIN links		1x DIN links, 1x DIN rechts	DIN links
Gesamt- H x B	mm	1000 x 750	1000 x 1430	1000 x 2110	1180 x 860	1180 x 1645	1180 x 2430
Gesamttiefe	mm		750			860	
Gewicht	kg	80	100	150	80	100	150
Ausführung Dach		mit Flachdach					
	Nr.	269 012 HV	269 013 HV	269 014 HV	269 015 HV	269 016 HV	269 017 HV
	€						
Ausführung Dach		mit Pflanzdach (Höhe +70 mm)					
	Nr.	269 063 HV	269 064 HV	269 065 HV	269 066 HV	269 067 HV	269 068 HV
	€						
Ausführung Dach		mit Klappdach					
	Nr.	269 069 HV	269 070 HV	269 071 HV	269 072 HV	269 073 HV	269 074 HV
	€						

Zubehör

Kippvorrichtung für 120 Liter Tonnen, je Box	Nr.	269 026 HV	€ / Box
Kippvorrichtung für 240 Liter Tonnen, je Box	Nr.	269 029 HV	€ / Box
abschließbarer Knebelgriff gleichschließend, je Box	Nr.	269 028 HV	€ / Box
Bodenbefestigungsmaterial aus Edelstahl	Nr.	269 109 HV	€ / Set

Mehrpreis

Durchgangstür, je Box	Nr.	269 027 HV
-----------------------	-----	------------

Bitte gleich mitbestellen, nicht nachrüstbar.



2x Müllbehälter-Doppelschrank FONTANA, Türen und Dach aus Edelstahl, Pfosten, Rück- und Seitenwandelemente aus Lärchenholz

Müllbehälterschrank FONTANA

Konstruktion: Müllbehälterschrank mit Flach-, Pflanz- oder Klappdach für Tonnengröße 120 bzw. 240 Liter. Als Einzel-, Doppel- oder Dreifachschrank erhältlich. Verstärkte Türen und Dächer mit Aussteifungsrahmen fachgerecht verschweißt. Pfosten, Rück- und Seitenwandelemente aus Lärchenholz. Türen und Dach aus Edelstahl.

Klappdach inkl. Gasdruckfeder. Türen mit Quadratlochung. Der Türanschlag ist beim Einzel- und Dreifachschrank standardmäßig DIN links und beim Doppelschrank DIN links / rechts. Abstandshalter und Scharniere aus witterungsbeständigem Aluminium. Doppel- und Dreifachschränke werden jeweils ohne Zwischenwände geliefert. Kippvorrichtung inkl. Bodenschiene und Fangkette für eine komfortable Bedienung der Behälter siehe Zubehör. Durchgangstür für den beidseitigen Zugang zu den Müllbehältern gegen Mehrpreis.

Oberfläche: Edelstahlteile in V2A, geschliffen. Lärchenholz, unbehandelt.

Schließung: Knebelgriff ohne Schloss. Abschließbarer Knebelgriff siehe Zubehör.

Entwässerung: Frei abtropfend. Bei Ausführung mit Pflanzdach inklusive integrierter Entwässerung.

Befestigungsart: Zum Aufdübeln. Bodenbefestigungsmaterial nicht im Lieferumfang enthalten, siehe Zubehör. Die Stellfläche sollte plan sein, eben und in Waage liegen sowie der Größe der Grundfläche des Produktes entsprechen.

Die Fläche muss tragfähig befestigt sein, wahlweise mit Platten, Verbundsteinpflaster mit gut verdichtetem, tragfähigen Unterbau oder Fundament. Die Wände sowie das Dach dürfen nicht mit Erdrich bedeckt und belastet werden.

Lieferung: Komplett fertig montiert.

Hinweis: Bei diesem Produkt sind je nach beabsichtigter Verwendung ggf. branchen-, länder- oder regionalspezifische Anforderungen (Unfallverhütungsvorschriften, technische Normen VDI, DIN, gesetzliche Regelungen - ggf. baurechtliche Vorgaben und örtliche Abfallentsorgungs-satzungen) in Abhängigkeit vom Verwendungsort durch den Käufer zu prüfen und zu beachten.

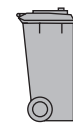


Zugangsautorisierungen:

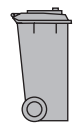


Schlüssel

Kompatible 2-Rad-Abfallgroßbehälter:



120 Liter



240 Liter

Müllbehälterschrank FONTANA

Ausführung für Tonnengröße		Einzelsschrank	Doppelschrank 120 Liter	Dreifachschrank	Einzelsschrank	Doppelschrank 240 Liter	Dreifachschrank
Türanschlag		DIN links	1x DIN links, 1x DIN rechts	DIN links		1x DIN links, 1x DIN rechts	DIN links
Gesamt- H x B	mm	1000 x 750	1000 x 1430	1000 x 2110	1180 x 860	1180 x 1645	1180 x 2430
Gesamttiefe	mm		750			860	
Gewicht	kg	80	100	150	80	100	150
Ausführung Dach		mit Flachdach					
	Nr.	269 000 HV	269 001 HV	269 002 HV	269 003 HV	269 004 HV	269 005 HV
	€						
Ausführung Dach		mit Pflanzdach (Höhe +70 mm)					
	Nr.	269 075 HV	269 076 HV	269 077 HV	269 078 HV	269 079 HV	269 080 HV
	€						
Ausführung Dach		mit Klappdach					
	Nr.	269 081 HV	269 082 HV	269 083 HV	269 084 HV	269 085 HV	269 086 HV
	€						

Zubehör

Kippvorrichtung für 120 Liter Tonnen, je Box	Nr.	269 026 HV	€/ Box
Kippvorrichtung für 240 Liter Tonnen, je Box	Nr.	269 029 HV	€/ Box
abschließbarer Knebelgriff gleichschließend, je Box	Nr.	269 028 HV	€/ Box
Bodenbefestigungsmaterial aus Edelstahl	Nr.	269 109 HV	€/ Set

Mehrpreis

Durchgangstür, je Box	Nr.	269 027 HV
-----------------------	-----	------------

Bitte gleich mitbestellen, nicht nachrüstbar.

