



Müllbehälter-Dreifachschränk DUNDEE, Korpus Sichtbeton, Türen in weißaluminium ähnlich RAL 9006

Müllbehälterschränk DUNDEE

Konstruktion: Müllbehälterschränk als Einzel-, Doppel- oder Dreifachschränk erhältlich. Rahmenloser Betonkorpus mit Sichtbeton-Außenfläche, Betongüte B35, fugenlos unter Güteschutzbewachung gefertigt. Türblatt aus Stahlblech. Fangschlaufen für komfortable Bedienung der Behälter. Edelstahl-Bodenwinkel als unempfindlicher Anfahrschutz. Gummidichtung für Türanschlag. Sichere Räderarretierung durch Bodenaussparung bei 2-Rad-Behältern bis 240 Liter und durch einen Kipprahmen bei 2-Rad-Behältern bis 120 Liter. Doppel- und Dreifachschränke werden jeweils ohne Zwischenwände geliefert. Pflanzwanne und Kipprahmen für Müllbehälterschränke bis 240 Liter siehe Zubehör.

Oberfläche / Farbe: Alle Stahlteile feuerverzinkt und pulverbeschichtet in weißaluminium ähnlich RAL 9006 Feinstruktur matt. Edelstahlteile in V2A. Betonwerkstein-Außenflächen in Sichtbeton glatt (Rücken von Hand geglättet).

Schließung: Standardmäßig mit Klapphebelverschluss ohne Zylinderschloss.

Befestigungsart: Zum freien Aufstellen. Die Stellfläche sollte plan sein, eben und in Waage liegen (darf ein maximales Gefälle von 0,5 % aufweisen) sowie der Größe der Grundfläche des Produktes entsprechen. Die Fläche muss tragfähig befestigt sein, wahlweise mit Platten, Verbundsteinpflaster mit gut verdichtetem, tragfähigem Unterbau oder Fundament. Die Wände sowie das Dach dürfen nicht mit Erdreich bedeckt und belastet werden.

Lieferung: Komplett fertig montiert.

Hinweis: Bei diesem Produkt sind je nach beabsichtigter Verwendung ggf. branchen-, länder- oder regionalspezifische Anforderungen (Unfallverhütungsvorschriften, technische Normen VDI, DIN, gesetzliche Regelungen - ggf. baurechtliche Vorgaben und örtliche Abfallentsorgungssatzungen) in Abhängigkeit vom Verwendungsort durch den Käufer zu prüfen und zu beachten.



▲ Müllbehälter-Doppelschränk DUNDEE, Korpus Sichtbeton, Türen in weißaluminium ähnlich RAL 9006

Betonwerkstein-Außenflächen Sichtbeton glatt

Sichtbeton basisgrau



▲ Kipprahmen

Weitere Bilder, Informationen und Ausschreibungstexte: www.ziegler-metall.de

H4458



Müllbehälterschränk DUNDEE

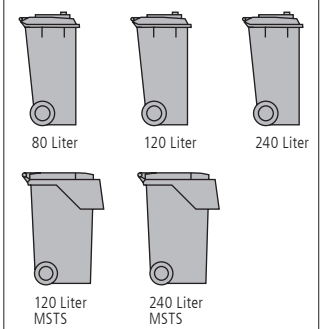
Ausführung	Einzelschränk		Doppelschränk		Dreifachschränk		
	für Tonnengröße	80 bis 120 Liter	80 bis 240 Liter	80 bis 120 Liter	80 bis 240 Liter	80 bis 120 Liter	80 bis 240 Liter
Türanschlag	DIN links		1 x DIN links, 1 x DIN rechts	1 x DIN links, 2 x DIN rechts	1 x DIN links, 2 x DIN rechts	1 x DIN links, 2 x DIN rechts	1 x DIN links, 2 x DIN rechts
Gesamt- H x B	mm	1150 x 630	1250 x 730	1150 x 1175	1250 x 1375	1150 x 1720	1250 x 2030
Gesamttiefe	mm	690	840	690	840	690	840
Gewicht	kg	315	325	460	585	605	830
Nr.		153 557 HV	153 523 HV	153 558 HV	153 524 HV	153 559 HV	153 525 HV
€							

Preise beinhalten: Lieferung frei Baustelle mit Aufstellung auf bauseits erstelltes Fundament im Ladebereich des Lkw-Kranes.

Zubehör		Einzelschränk		Doppelschränk		Dreifachschränk	
Ausführung		80 bis 120 Liter*	80 bis 240 Liter	80 bis 120 Liter*	80 bis 240 Liter	80 bis 120 Liter*	80 bis 240 Liter
Pflanzwanne	Nr. € / Stück	153 578 HV	153 581 HV	153 579 HV	153 582 HV	153 580 HV	153 583 HV
Kipprahmen für 120-Liter-Behälter	Nr. € / Stück	-	153 528 HV	-	153 528 HV	-	153 528 HV

*Für Müllbehälterschränke bis zu einer Tonnengröße von 120 Liter ist der Kipprahmen inklusive.

Kompatible 2-Rad-Abfallgroßbehälter:





Containerbox DUNDEE, Korpus Sichtbeton, Türen in weißaluminium ähnlich RAL 9006

Containerbox DUNDEE

Konstruktion: Rahmenloser Betonkorpus mit Sichtbeton-Außenfläche, Betongüte B35, fugenlos unter Güteschutzbewachung gefertigt. Türblatt, Entnahmeklappe und Einwurfdeckel aus Stahlblech. 2 Einwurföffnungen mit Einwurfdeckel für Säcke bis 40 Liter. Stufenlos einstellbares Bodenabschlussblech mit Bürsten, Schrammboard und seitliches Leitblech als Anfahrschutz.

Oberfläche / Farbe: Alle Stahlteile feuerverzinkt und pulverbeschichtet in weißaluminium ähnlich RAL 9006 Feinstruktur matt, Betonwerkstein-Außenflächen in Sichtbeton glatt (Rücken von Hand geglättet).

Schließung: Entnahmeklappe mit zentralem Edelstahl-Dreikantschloss 8 mm zur beidseitigen Verriegelung. Lieferung inklusive Dreikantschlüssel. Einwurfdeckel standardmäßig ohne Verriegelung. Zentrale Schließung gegen Mehrpreis.

Befestigungsart: Zum freien Aufstellen. Die Stellfläche sollte plan sein, eben und in Waage liegen (darf ein maximales Gefälle von 0,5 % aufweisen) sowie der Größe der Grundfläche des Produktes entsprechen. Die Fläche muss tragfähig befestigt sein, wahlweise mit Platten, Verbundsteinpflaster mit gut verdichtetem, tragfähigem Unterbau oder Fundament. Die Wände sowie das Dach dürfen nicht mit Erdreich bedeckt und belastet werden.

Lieferung: Komplett fertig montiert.

Hinweis: Bei diesem Produkt sind je nach beabsichtigter Verwendung ggf. branchen-, länder- oder regionalspezifische Anforderungen (Unfallverhütungsvorschriften, technische Normen VDI, DIN, gesetzliche Regelungen - ggf. baurechtliche Vorgaben und örtliche Abfallentsorgungssatzungen) in Abhängigkeit vom Verwendungsort durch den Käufer zu prüfen und zu beachten.



Zugangsautorisierungen:



Schlüssel

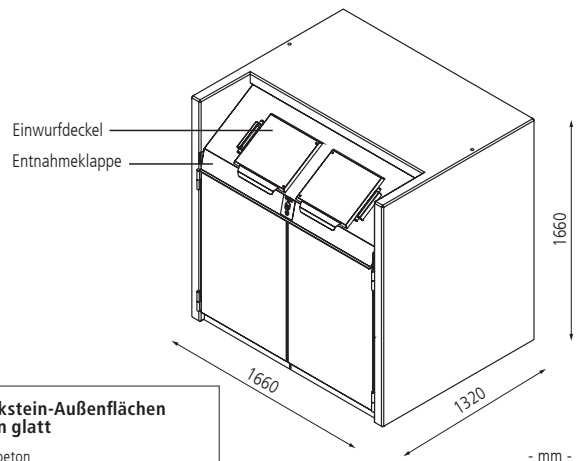
Containerbox DUNDEE

Ausführung	Einwurfklappen / Türen vorn
für Tonnengröße	240 bis 1100 Liter
Gesamt- H x B x T mm	1660 x 1660 x 1320
Einwurföffnung mm	320 x 356
Gewicht kg	1500
Nr.	153 518 HV
€	

Preise beinhalten: Lieferung frei Baustelle mit Aufstellung auf bauseits erstelltes Fundament im Ladebereich des Lkw-Kranes.

Weitere Bilder, Informationen und Ausschreibungstexte: www.ziegler-metall.de

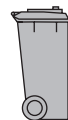
H4459



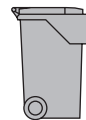
Betonwerkstein-Außenflächen Sichtbeton glatt

Sichtbeton basisgrau

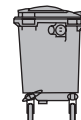
Kompatible 2-Rad- / 4-Rad-Abfallgroßbehälter:



240 Liter



240 Liter MSTS



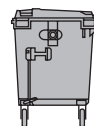
500 / 660 / 770 Liter Kunststoff



770 Liter Stahl



1100 Liter Stahl



1100 Liter Kunststoff



1100 Liter MSTS

Mehrpreis

Zentrales Verschlusssystem beider Einwurfdeckel, vorbereitet für PHZ 10/30

Nr. € / Stück

153 082 HV

Bitte gleich mitbestellen, nicht nachrüstbar.



Lieferzeiten finden Sie online: www.ziegler-metall.de

Starke Marktschwankungen können zu Preisabweichungen führen: Bitte fragen Sie die aktuellen Preise an.