



freistehende Anlage NIZZA NEW mit 6 Briefkästen, zum Aufdübeln, in RAL 7016 anthrazitgrau (auf Anfrage)

Briefkastenanlage NIZZA NEW für den Außenbereich



Aufputzanlage NIZZA NEW mit 1 Briefkasten, in RAL 9016 verkehrsweiß

Briefkastenanlage NIZZA NEW

Konstruktion: Aufputzanlage mit Rundkantenverkleidung aus Profilen, Blechen und Ecken aus Aluminium (Profilstärke 29 mm), mit Regenleiste. Wandmontageschiene beiliegend. Pro Briefkasten 1 Namensschild inklusive.








Oberfläche / Farbe: Kastengehäuse und Türen aus feuerverzinktem Stahl. Verkleidung, Ständer und Einwurfklappe aus Aluminium. Anlage komplett pulverbeschichtet in Standardfarben gemäß Tabelle (weitere RAL-Farben auf Anfrage).

Befestigungsart: Zur Wandbefestigung, Modelle zum Einbetonieren und zum Aufdübeln auf Anfrage.

Schließung: Mittels Zylinderschloss, pro Kasten 2 Schlüssel im Lieferumfang enthalten.

EN 13724

Standardfarben - bitte bei Bestellung Farbe angeben!

 RAL 6005 moosgrün	 RAL 7016 anthrazitgrau	 RAL 8017 schokoladenbraun	 RAL 9005 tiefschwarz
 RAL 9006 weißaluminium	 RAL 9007 graualuminium	 RAL 9010 reinweiß	

Briefkastenanlage NIZZA NEW - ohne Sprech- und Klingelfach

Gesamtanzahl Briefkästen / Anzahl Kästen nebeneinander	1 / 1	2 / 1	3 / 3	4 / 2	5 / 3	6 / 3
Briefkasten- H x B x T mm	330 x 370 x 100					
Einwurföffnung mm	325 x 35					
Gesamt- H x B x T mm	390 x 430 x 140	720 x 430 x 140	390 x 1170 x 144	720 x 800 x 140	720 x 1170 x 140	
Aufputzanlage Nr.	670 140 HV	670 141 HV	670 142 HV	670 143 HV	670 144 HV	670 145 HV
Aufputzanlage €						

Briefkastenanlage NIZZA NEW - mit Sprech- und Klingelfach

Gesamtanzahl Briefkästen / Anzahl Kästen nebeneinander	1 / 1	2 / 1	3 / 2	4 / 2	5 / 3	6 / 3
Briefkasten- H x B x T mm	330 x 370 x 100					
Einwurföffnung mm	325 x 35					
Gesamt- H x B x T mm	555 x 430 x 140	885 x 430 x 140	720 x 800 x 140	720 x 1000 x 140	720 x 1170 x 140	720 x 1370 x 140
Aufputzanlage Nr.	670 164 HV	670 165 HV	670 166 HV	670 167 HV	670 168 HV	670 169 HV
Aufputzanlage €						

Briefkastenanlage ROCHELLE und COLOMBES für den Außenbereich

Konstruktion: Briefkastenanlage wahlweise aus Stahl bzw. Edelstahl. Pro Briefkasten ist ein Namensschild inklusive.

Unterputzanlage ROCHELLE: Mit Putzabdeckrahmen.

Aufputzanlage COLOMBES: Mit Regenabweiser.

Oberfläche / Farbe: Kastengehäuse und Entnahmetür aus Stahl, verzinkt. Einwurfklappe und Putzabdeckrahmen aus Aluminium. Anlage komplett pulverbeschichtet in Standardfarben gemäß Tabelle (siehe gegenüberliegende Seite). Weitere RAL-Farben auf Anfrage. Edelstahl V2A, gebürstet.

Befestigungsart: Zur Wandbefestigung. Befestigungsmaterial für die Unterputzanlage nicht im Lieferumfang enthalten. Befestigungsmaterial für Aufputzanlage im Lieferumfang enthalten.

Schließung: Mittels Zylinderschloss, pro Kasten 2 Schlüssel im Lieferumfang enthalten.

EN 13724



▲ Unterputzanlage ROCHELLE, 3-teilig, aus gebürstetem Edelstahl



▲ Unterputzanlage ROCHELLE, 1-teilig, aus gebürstetem Edelstahl



Aufputzanlage COLOMBES, 4-teilig, in RAL 7016 anthrazitgrau

Briefkastenanlage ROCHELLE und COLOMBES

Gesamtanzahl Briefkästen / Anzahl Kästen nebeneinander		1 / 1	2 / 2	3 / 3	4 / 2
Briefkasten- H x B x T	mm	330 x 370 x 100			
Einwurföffnung	mm	325 x 35			
Ausführung		Unterputzanlage ROCHELLE			
Gesamt- H x B x T	mm	370 x 410 x 100	370 x 780 x 100	370 x 1150 x 100	700 x 780 x 100
verzinkt und pulverbeschichtet, Aluminium pulverbeschichtet	Nr. / €	670 115 HV	670 116 HV	670 117 HV	670 118 HV
Gesamt- H x B x T	mm	390 x 430 x 100	390 x 800 x 100	390 x 1170 x 100	720 x 800 x 100
Edelstahl, gebürstet	Nr. / €	670 126 HV	670 127 HV	670 128 HV	670 129 HV
Ausführung		Aufputzanlage COLOMBES			
Gesamt- H x B x T	mm	340 x 380 x 150	340 x 750 x 150	340 x 1120 x 150	670 x 750 x 150
verzinkt und pulverbeschichtet, Aluminium pulverbeschichtet	Nr. / €	670 111 HV	670 112 HV	670 113 HV	670 114 HV

Briefkastenanlage METZ für den Außenbereich

Konstruktion: Freistehende Briefkastenanlage mit Regenabweiser. Pro Briefkasten ist ein Namensschild inklusive.

Oberfläche / Farbe: Kastengehäuse und Entnahmetür aus Stahl, verzinkt. Verkleidung, Ständer und Einwurfklappe aus Aluminium, Ständerkappen aus Kunststoff. Anlage komplett pulverbeschichtet in Standardfarben gemäß Tabelle (siehe gegenüberliegende Seite). Weitere RAL-Farben auf Anfrage.

Befestigungsart: Zum Aufdübeln bei +/- 0 mm, Befestigungsmaterial nicht im Lieferumfang enthalten bzw. zum Einbetonieren (empfohlene Einbautiefe bei 1- bis 3-teiligen Anlagen 300 mm, bei 4-teiligen Anlagen 450 mm).

Schließung: Mittels Zylinderschloss, pro Kasten 2 Schlüssel im Lieferumfang enthalten.

EN 13724

Briefkastenanlage METZ

Gesamtanzahl Briefkästen / Anzahl Kästen nebeneinander		1 / 1	2 / 1	3 / 1	4 / 1
Briefkasten- H x B x T	mm	110 x 300 x 380			
Einwurföffnung	mm	265 x 35			
Gesamt- H x B x T	mm		1545 x 440 x 420		1995 x 440 x 420
zum Einbetonieren	Nr. / €	670 103 HV	670 104 HV	670 105 HV	670 106 HV
Gesamt- H x B x T	mm		1245 x 440 x 420		1540 x 440 x 420
zum Aufdübeln	Nr. / €	670 107 HV	670 108 HV	670 109 HV	670 110 HV



▲ Freistehende Briefkastenanlage METZ zum Aufdübeln, 4-teilig, in RAL 7016 anthrazitgrau



▲ Freistehende Briefkastenanlage METZ zum Einbetonieren, 2-teilig, in RAL 9006 weißaluminium