



Fahrradüberdachung LUNA, Dachbreite x Dachtiefe 9160 mm x 2400 mm, Rück- / Seitenwände Doppelstabgittermatte, Fahrradständer MISSOURI, Stahlkonstruktion in RAL 7043 verkehrsgrau

## Fahrradüberdachung LUNA

**Konstruktion:** Robuste Dachkonstruktion aus gekantetem Stahlblech mit Trapezblech-Elementen, Rahmenkonstruktion mit Hauptstützen aus Vierkantrohren. In der Stütze integrierter Anschlusskasten für bauseitige Zuleitung zum Stromkabel der LED-Beleuchtung gegen Mehrpreis. Ausführung geeignet für Doppelstock-Fahrradparksysteme auf Anfrage.

**Oberfläche / Farbe:** Alle Stahlteile feuerverzinkt bzw. zusätzlich pulverbeschichtet in ZIEGLER-Standardfarben. Oberfläche der Trapezbleche bandverzinkt und beschichtet. Innenseite Polyester / RSL grauweiß, Außenseite zusätzlich in grauweiß ähnlich RAL 9002 beschichtet.

**Dach:** Flachdach, Dacheindeckung aus Trapezblech, umlaufende Attika, 170 mm hoch. Für eine ebene Dachuntersicht ist gegen Mehrpreis eine Deckenverkleidung in RAL 9002 grauweiß mit oder ohne LED-Beleuchtung erhältlich. Bei Ausführung mit LED-Beleuchtung optional mit oder ohne Bewegungsmelder. Dachbegrünung auf Anfrage.

**Rück- / Seitenwand:** Eine Übersicht der Wandelemente mit verschiedenen Füllungen finden Sie auf der nachfolgenden Seite gegen Mehrpreis. Befestigung der einzelnen Elemente an den Stützen mit Stahlwinkeln. Weitere Wandfüllungen auf Anfrage.

**Entwässerung:** Im Dach integrierte Entwässerung. Bei einseitiger Ausführung Ablauf durch die hinteren und bei doppelseitiger Ausführung Ablauf durch die vorderen und hinteren Eck- und Mittelstützen oberirdisch über Wasserspeier.

**Schneelast:** sk (auf dem Boden) 2,00 kN/m<sup>2</sup>. Höhere Schneelasten auf Anfrage.







**Windlast:** Zone 2

**Befestigung:** Stützen mit Fußplatten zum Aufdübeln bei -200 mm auf bauseitige Fundamente nach unseren Plänen.

**Lieferung:** Zerlegt auf Palette, Dacheinheit vormontiert, inklusive Bodenbefestigungsmaterial aus Edelstahl.



### Fahrradüberdachung LUNA

Dachbreite x Dachtiefe	mm	4660 x 2400	9160 x 2400	13660 x 2400	4660 x 4800	9160 x 4800	13660 x 4800
							
Ausführung		einseitig			doppelseitig		
Oberfläche Stahlteile		feuerverzinkt					
Fahrradüberdachung LUNA (ohne Rück- / Seitenwände)	Nr.	247 013 EK	247 014 EK	247 015 EK	247 016 EK	247 017 EK	247 018 EK
Oberfläche Stahlteile		feuerverzinkt und pulverbeschichtet					
Fahrradüberdachung LUNA (ohne Rück- / Seitenwände)	Nr.	247 019 EK	247 020 EK	247 021 EK	247 022 EK	247 023 EK	247 024 EK





▲ **Preisbeispiel:**

**Fahrradüberdachung LUNA**

Dachbreite x Dachtiefe 4660 mm x 2400 mm, Stahlkonstruktion feuerverzinkt, Dacheindeckung Trapezblech

Fahrradüberdachung LUNA

Nr. 247 013 EK

Preis ohne Zubehör (Anlehnbügel), zuzüglich Fracht & Montage.



**Fahrradüberdachung LUNA, 2 Anlagen mit jeweils Dachbreite x Dachtiefe 13660 mm x 4800 mm, mit Anlehnbügel FLORIDA, Stahlkonstruktion in RAL 7016 anthrazitgrau**

**i Bitte fragen Sie an – gerne erstellen wir Ihnen kostenfrei ein individuelles Angebot für Ihr Bauvorhaben: Tel 07672/958 950**

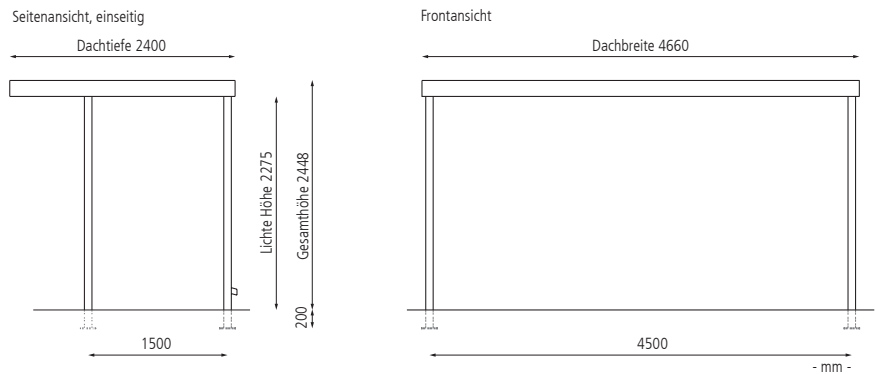
Weitere Bilder, Informationen und Ausschreibungstexte: [www.ziegler-metall.at](http://www.ziegler-metall.at)

H0156



Wir beraten Sie gerne:

**07672 / 958 950**



Mehrpreis Rück- bzw. Zwischenwand komplett							
Dachbreite	mm	4660	9160	13660	4660	9160	13660
Oberfläche Stahlteile			feuerverzinkt		feuerverzinkt und pulverbeschichtet		
Doppelstabgittermatte	Nr. / Stück	247 025 EK	247 026 EK	247 027 EK	247 028 EK	247 029 EK	247 030 EK
Aluminiumwellblech	Nr. / Stück	247 031 EK	247 032 EK	247 033 EK	247 034 EK	247 035 EK	247 036 EK
Trapezblech RAL 9002	Nr. / Stück	247 037 EK	247 038 EK	247 039 EK	247 040 EK	247 041 EK	247 042 EK
ESG, Klarglas	Nr. / Stück	247 043 EK	247 044 EK	247 045 EK	247 046 EK	247 047 EK	247 048 EK
Stahlblech-Paneele	Nr. / Stück	-	-	-	247 049 EK	247 050 EK	247 051 EK

Das Rastermaß der Rück- bzw. Zwischenwänden beträgt 1500 mm.

Mehrpreis Seitenwand			
Oberfläche Stahlteile		feuerverzinkt	feuerverzinkt und pulverbeschichtet
Doppelstabgittermatte	Nr. / Stück	247 052 EK	247 053 EK
Aluminiumwellblech	Nr. / Stück	247 054 EK	247 055 EK
Trapezblech RAL 9002	Nr. / Stück	247 056 EK	247 057 EK
ESG, Klarglas	Nr. / Stück		247 058 EK
Stahlblech-Paneele	Nr. / Stück	-	247 060 EK

Das Rastermaß der Seitenwände beträgt 1500 mm.

Mehrpreis Deckenverkleidung / Beleuchtung		
Deckenverkleidung ohne LED-Beleuchtung	Nr. / Stück	247 134 EK
Deckenverkleidung mit LED-Beleuchtung ohne Bewegungsmelder	Nr. / Stück	247 135 EK
Deckenverkleidung mit LED-Beleuchtung mit Bewegungsmelder	Nr. / Stück	247 136 EK
Anschlusskasten, in Stütze integriert	Nr. / Stück	055 795 EK