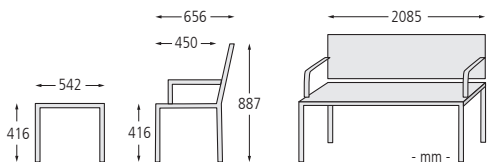




Sitzbänke SAN REMO NEW ohne Rückenlehne bzw. mit Rückenlehne und Armlehnen sowie Tisch SAN REMO NEW mit Fichtenholzbelattung, Stahlteile in RAL 9011 graphitschwarz



Sitzbank SAN REMO NEW

Ausführung	ohne Rückenlehne		mit Rückenlehne und Armlehnen	
	Fichte	Esche	Fichte	Esche
Sitzbreite	2000 mm			
Holzart	zum Aufdübeln			
Befestigungsart	Standard			
Modell				
Gewicht	42 kg		50 kg	
Nr.	108 084 EK	108 085 EK	108 086 EK	108 087 EK
€				
Modell	Seniorenbank			
Gewicht	45 kg		55 kg	
Nr.	108 094 EK	108 095 EK	108 096 EK	108 097 EK
€				

Sitzbank und Tisch SAN REMO NEW mit Holzbelattung

Konstruktion: Sitzbank mit Armlehnen bzw. Tisch mit Gestell aus Stahlrohr (Ø 42 x 2 mm) sowie Sitzfläche, Rückenlehne und Tischfläche mit Holzbelattung. Wahlweise mit erhöhter Sitzebene erhältlich.

Oberfläche / Farbe: Alle Stahlteile verzinkt und pulverbeschichtet in ZIEGLER-Standardfarben.

Holz: Wahlweise Fichte bzw. Esche, gehobelt und geschliffen, wetterfest lasiert.

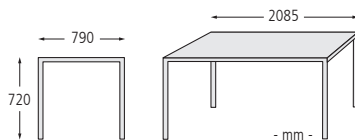
Befestigungsart: Zum Aufdübeln bei +/- 0 mm, Befestigungsmaterial siehe Zubehör.

Anlieferung: Erfolgt vormontiert auf Palette.

Besonderheit: Auf Anfrage auch als Reihensbank aufstellbar.



► Seniorenbank SAN REMO NEW mit Rückenlehne und Armlehnen, mit Eschenholzbelattung, Stahlteile in RAL 9011 graphitschwarz



Tisch SAN REMO NEW

Holzart	Fichte		Esche	
	Gewicht	kg	42	
Befestigungsart	zum Aufdübeln			
Nr.	108 088 EK		108 089 EK	
€				

Zubehör für Befestigung auf Beton

Fixanker	Nr.	245 001 EK
M 10 / 30 / 115 Stahl, galvanisch verzinkt	€/ Stück	

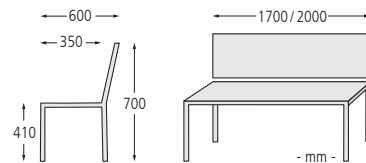
Sie benötigen 4 Stück pro Sitzbank / Tisch.



Sitzbank VALENTINO mit Armlehnen, mit Merantiholzbelattung

Sitzbank VALENTINO

Ausführung	mit Rückenlehne				mit Rückenlehne und Armlehnen				
		Fichte	Lärche	Meranti	Fichte	Lärche	Meranti		
B x T x H	mm	1700 x 600 x 700	2000 x 600 x 700	1700 x 600 x 700	2000 x 600 x 700	1700 x 600 x 700	2000 x 600 x 700		
Sitz- B x T x H	mm	1600 x 350 x 410	1920 x 350 x 410	1600 x 350 x 410	1900 x 350 x 410	1600 x 350 x 410	1900 x 350 x 410		
Gewicht	kg	55	58	53	54	55	58	55	59
Befestigungsart		zum Aufdübeln							
Nr.		490 699 EK	490 698 EK	490 908 EK	490 907 EK	490 855 EK	490 856 EK	490 857 EK	490 858 EK
€									



Sitzbank VALENTINO mit Holzbelattung

Konstruktion: Sitzbank mit Gusseisengestellen, wahlweise mit Armlehnen. Sitzfläche und Rückenlehne mit Holzbelattung.

Oberfläche / Farbe: Bankgestelle pulverbeschichtet in RAL 9005 tiefschwarz.

Holz: Wahlweise Fichte bzw. Lärche, lasiert oder Meranti geölt.

Befestigungsart: Zum Aufdübeln bei +/- 0 mm, Befestigungsmaterial im Lieferumfang enthalten.

Anlieferung: Erfolgt zerlegt auf Palette.



Sitzbank ROMA
373 266 EK

Sitzbänke ROMA ohne und mit Rückenlehne und Tisch ROMA, mit Fichtenholzbelattung

Sitzbank und Tisch ROMA mit Holzbelattung

Konstruktion: Sitzbank bzw. Tisch mit massiven Gusseisengestellen. Sitzfläche, Rückenlehne bzw. Tischfläche mit Holzbelattung.

Oberfläche / Farbe: Gusseisengestelle pulverbeschichtet in RAL 6012 schwarzgrün.

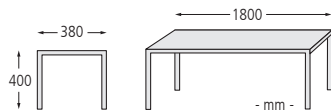
Holz: Wahlweise Fichte bzw. Lärche, gehobelt und geschliffen, wetterfest lasiert.

Befestigungsart: Zum Aufdübeln bei +/- 0 mm, Befestigungsmaterial im Lieferumfang enthalten.

Anlieferung: Erfolgt zerlegt im Karton.

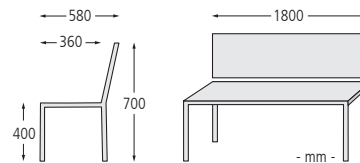


▲ Sitzbank ROMA mit Rückenlehne, mit Fichtenholzbelattung



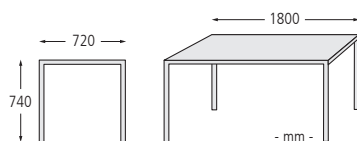
Sitzbank ROMA

Ausführung	ohne Rückenlehne	
Sitzbreite	mm	1800
Holzart	Fichte	Lärche
Gewicht	kg	30
Befestigungsart	zum Aufdübeln	
Nr.	373 270 EK	373 271 EK
€		



Sitzbank ROMA

Ausführung	mit Rückenlehne	
Sitzbreite	mm	1800
Holzart	Fichte	Lärche
Gewicht	kg	43
Befestigungsart	zum Aufdübeln	
Nr.	373 266 EK	373 265 EK
€		



Tisch ROMA

Holzart	Fichte	Lärche
Gewicht	kg	50
Befestigungsart	zum Aufdübeln	
Nr.	373 268 EK	373 269 EK
€		

Weitere Sitzbänke mit Holzbelattung finden Sie online unter:
www.ziegler-metall.at



H4042 🔍