

## Sitzbank und Tisch ELBA mit Holzbelattung



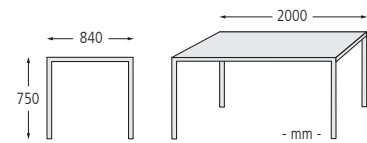
**Konstruktion:** Sitzbank bzw. Tisch mit massiven Aluminiumgussgestellen, Sitzfläche, Rückenlehne bzw. Tischfläche mit Holzbelattung.

**Oberfläche / Farbe:** Aluminiumgussgestelle anthrazit-farbig beschichtet.

**Holz:** Wahlweise Fichte bzw. Esche, gehobelt und geschliffen, wetterfest lasiert.

**Befestigungsart:** Zum Aufdübeln bei +/- 0 mm, Befestigungsmaterial siehe Zubehör.

**Anlieferung:** Erfolgt fertig montiert.



### Tisch ELBA

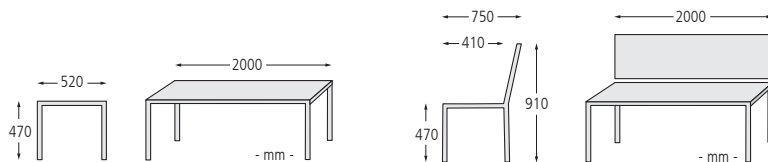
Holzart	Fichte	Esche
Gewicht	kg	40
Befestigungsart	zum Aufdübeln	
Nr.	110 043 EK	110 047 EK
€		

### Zubehör für Befestigung auf Beton

Fixanker M 10 / 30 / 115 Stahl, galvanisch verzinkt	Nr. € / Stück	245 001 EK
---	---------------	------------

Sie benötigen 4 Stück pro Sitzbank / Tisch.

Sitzbänke ELBA ohne und mit Rückenlehne und Tisch ELBA, mit Eschenholzbelattung



### Sitzbank ELBA

Ausführung	ohne Rückenlehne	mit Rückenlehne		
Sitzbreite	mm	2000		
Holzart	Fichte	Esche	Fichte	Esche
Gewicht	kg	23	40	
Befestigungsart	zum Aufdübeln			
Nr.	110 041 EK	110 045 EK	110 042 EK	110 046 EK
€				

## Sitzbank MESSINA mit Holzbelattung



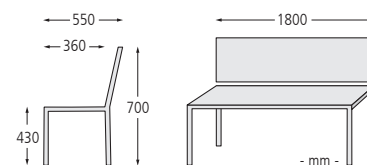
**Konstruktion:** Sitzbank mit massiven Aluminiumgussgestellen, Sitzfläche und Rückenlehne mit Holzbelattung.

**Oberfläche / Farbe:** Aluminiumgussgestelle anthrazit-farbig beschichtet.

**Holz:** Fichte, gehobelt und geschliffen, wetterfest lasiert.

**Befestigungsart:** Zum Aufdübeln bei +/- 0 mm, Befestigungsmaterial im Lieferumfang enthalten.

**Anlieferung:** Erfolgt zerlegt auf Palette.



### Sitzbank MESSINA

Ausführung	mit Rückenlehne	
Sitzbreite	mm	1800
Holzart	Fichte	
Gewicht	kg	35
Befestigungsart	zum Aufdübeln	
Nr.	123 835 EK	
€		

Sitzbank MESSINA mit Fichtenholzbelattung

### Sitzbank und Tisch TURIN mit Holzbelattung

**Konstruktion:** Sitzbank und Tisch mit Gestell aus Rechteckrohr 50 x 30 mm. Sitzfläche, Rückenlehne und Tischfläche mit Holzbelattung.

**Oberfläche:** Alle Stahlteile feuerverzinkt.

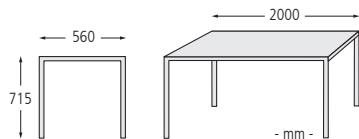
**Holz:** Wahlweise Fichte bzw. Esche, gehobelt und geschliffen, wetterfest lasiert.

**Befestigungsart:** Zum Aufdübeln bei +/- 0 mm, Befestigungsmaterial im Lieferumfang enthalten.

**Anlieferung:** Erfolgt zerlegt auf Palette, vormontiert.

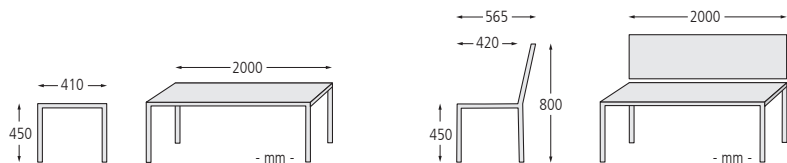


Sitzbänke TURIN ohne und mit Rückenlehne Tisch TURIN, mit Fichtenholzbelattung



Tisch TURIN

Holzart		Fichte	Esche
Gewicht	kg	47	
Befestigungsart		zum Aufdübeln	
	Nr.	108 016 EK	108 017 EK
	€		



Sitzbank TURIN

Ausführung	ohne Rückenlehne		mit Rückenlehne	
	2000			
Sitzbreite	2000			
Holzart	Fichte	Esche	Fichte	Esche
Gewicht	25		47	
Befestigungsart	zum Aufdübeln			
	Nr.	108 040 EK	108 042 EK	108 014 EK
	€			108 015 EK

### Sitzbank und Tisch ALBAS mit Holzbelattung

**Konstruktion:** Sitzbank mit massivem Aluminiumgussgestell, Sitzfläche, Rückenlehne und Tischfläche mit Holzbelattung.

**Oberfläche / Farbe:** Aluminiumgussgestelle silberfarbig (Hammerschlag) beschichtet.

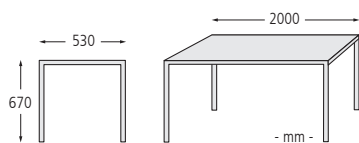
**Holz:** Wahlweise Fichte bzw. Esche, gehobelt und geschliffen, wetterfest lasiert.

**Befestigungsart:** Zum Aufdübeln bei +/- 0 mm, Befestigungsmaterial im Lieferumfang enthalten.

**Anlieferung:** Erfolgt fertig montiert.

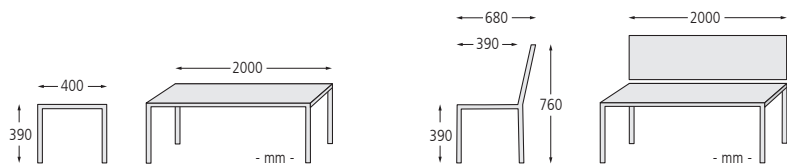


Sitzbänke ALBAS ohne und mit Rückenlehne und Tisch ALBAS, mit Eschenholzbelattung



Tisch ALBAS

Holzart		Fichte	Esche
Gewicht	kg	37	49
Befestigungsart		zum Aufdübeln	
	Nr.	108 008 EK	108 009 EK
	€		



Sitzbank ALBAS

Ausführung	ohne Rückenlehne		mit Rückenlehne	
	2000			
Sitzbreite	2000			
Holzart	Fichte	Esche	Fichte	Esche
Gewicht	19	25	37	49
Befestigungsart	zum Aufdübeln			
	Nr.	108 006 EK	108 007 EK	108 004 EK
	€			108 005 EK