



Mauerauflage REFORMA mit Holzbelattung



Mauerauflage REFORMA mit Längsbelattung, Breite 1800 mm, mit Robinienholzbelattung



Mauerauflage REFORMA mit Querbelattung, Breite 1800 mm, mit Jatobaholzbelattung

Konstruktion: Mauerauflage bestehend aus Sitzfläche mit Holzbelattung und Unterkonstruktion aus Stahl, welche mit Edelstahlschrauben verbunden sind. Für eine Erweiterung können auch mehrere Segmente auf Anfrage individuell zusammengestellt werden.

Oberfläche / Farbe: Alle Stahlteile verzinkt und pulverbeschichtet standardmäßig in RAL 7035 lichtgrau oder RAL 7016 anthrazitgrau. Auf Anfrage auch in anderen mmcité-Standardfarben ohne Aufpreis möglich.

Holz: Wahlweise Robinie, unbehandelt bzw. FSC®-zertifiziertes Jatoba, geölt.

Befestigungsart: Zum Aufdübeln bei +/- 0 mm, Befestigungsmaterial siehe Zubehör.

Anlieferung: Erfolgt montiert.

Design: Vrtiška & Zák



Das Zeichen für verantwortungsvolle Waldbirtschaft
FSC® C128788



siehe ziegler-metall.at/farben

Mauerauflage REFORMA

Holzart		Robinie	FSC® 100%-zertifiziertes Jatoba
Befestigungsart		zum Aufdübeln	
B x T x H	mm	1800 x 425 x 65	
Gewicht	kg	24	27
	Nr.	177 779 EK	177 781 EK
	€		
B x T x H	mm	4240 x 425 x 65	
Gewicht	kg	57	65
	Nr.	177 794 EK	177 796 EK
	€		

Zubehör für Befestigung auf Beton

Gewindestange M 10 x 200 Stahl, galvanisch verzinkt	Nr.	122 679 EK
	€/ Stück	

Sie benötigen 4 Stück pro Mauerauflage.

Passende Sitzbänke REFORMA finden Sie auf Seite 288.

Mauerauflage LINUS mit Drahtgitter



Mauerauflage LINUS mit Rückenlehne, Einzelsitz, in RAL 3005 weinrot

Konstruktion: Mauerauflage wahlweise als Einzelsitz bzw. Sitzbank aus Drahtgitter Raster 25 x 15 mm.

Oberfläche / Farbe: Alle Stahlteile verzinkt und pulverbeschichtet in ZIEGLER-Standardfarben.

Befestigungsart: Zum Aufdübeln bei +/- 0 mm, Befestigungsmaterial im Lieferumfang enthalten.

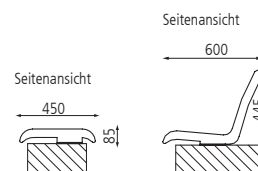
Anlieferung: Erfolgt vormontiert, auf Palette.



siehe ziegler-metall.at/farben



◀ Mauerauflage LINUS, Sitzbank ohne Rückenlehne, in RAL 3005 weinrot



Mauerauflage LINUS

Variante		Einzelsitz ohne Rückenlehne	Einzelsitz mit Rückenlehne Drahtgitter	Sitzbank ohne Rückenlehne
Material Auflage				
Breite	mm		442	1390
Tiefe	mm	450	600	450
Gewicht	kg	13	17	27
Befestigungsart			zum Aufdübeln	
	Nr.	245 526 EK	245 528 EK	245 527 EK
	€			



Mauerauflage PORT mit und ohne Rückenlehne bzw. mit Armlehnen, mit Jatobaholzbelattung (Stahl in Sonderfarbe)

Mauerauflage PORT mit Rückenlehne, mit Robinienholzbelattung

Mauerauflage PORT mit Holzbelattung

Konstruktion: Mauerauflage bestehend aus einer Sitzfläche mit Holzbelattung, wahlweise mit Rückenlehne, Seitenteilen aus Aluminiumguss sowie einer Unterkonstruktion aus Stahl. Zur Nutzung als Reihenanlage in Modulbauweise auf Anfrage erhältlich. Die Ausführung mit Rückenlehne ist zusätzlich mit Armlehnen aus Aluminiumguss verfügbar.

Oberfläche / Farbe: Alle Stahlteile feuerverzinkt und in RAL 9007 graualuminium beschichtet. Aluminiumguss, natur. Auf Anfrage auch pulverbeschichtet in mmcité-Standardfarben erhältlich.

Holz: Wahlweise Robinie, unbehandelt bzw. FSC®-zertifiziertes Jatoba, geölt.

Befestigungsart: Zum Aufdübeln bei +/- 0 mm, Befestigungsmaterial siehe Zubehör.

Anlieferung: Erfolgt fertig montiert.

Design: David Karásek



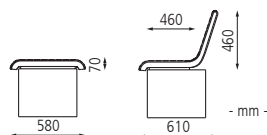
●● mmcité



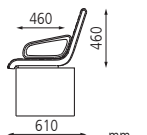
Mauerauflage PORT mit und ohne Rückenlehne, Breite 580 mm und 1820 mm, mit Robinienholzbelattung

Weitere Mauerauflagen finden Sie online: www.ziegler-metall.at

SITZAUFLAGEN



Passende Sitzbänke PORTIQOA finden Sie auf den Seiten 216-217.



Mauerauflage PORT ohne Armlehnen

Ausführung	ohne Rückenlehne		mit Rückenlehne	
	580	1820	580	1820
Sitzbreite	mm			
Befestigungsart	zum Aufdübeln			
Holzart	Robinie			
Gewicht	kg	11	27	15
	Nr.	177 296 EK	177 293 EK	177 304 EK
	€			177 301 EK
Holzart	FSC® 100%-zertifiziertes Jatoba			
Gewicht	kg	12	31	17
	Nr.	177 318 EK	177 317 EK	177 322 EK
	€			177 321 EK

Zubehör für Befestigung auf Beton

Gewindestangen (4 Stück)	Nr.	122 727 EK
M 10 / 30 / 200 Stahl, galvanisch verzinkt	€ / Set	

Sie benötigen 1 Set pro Mauerauflage.

Mauerauflage PORT mit Armlehnen

Ausführung	mit Rückenlehne und seitlichen Armlehnen		mit Rückenlehne und 2 mittigen Armlehnen
	480	1720	1820
Sitzbreite	mm		
Befestigungsart	zum Aufdübeln		
Holzart	Robinie		
Gewicht	kg	17	38
	Nr.	177 316 EK	177 312 EK
	€		177 314 EK
Holzart	FSC® 100%-zertifiziertes Jatoba		
Gewicht	kg	19	43
	Nr.	177 328 EK	177 326 EK
	€		177 327 EK