

Poller mit 3p-Technologie


Der Austausch von herkömmlichen Pollern ist mit großem Aufwand verbunden. Es werden mehrere Personen benötigt, um die zeitintensiven Arbeiten zu verrichten. Dies ist häufig mit sehr hohen Kosten verbunden.

Kosten- und Montagevorteile der 3p-Technologie

- Kostensenkung bis zu 90% durch separate Sollbruchstelle
- weniger als 3 Minuten Arbeitszeit
- keine Schäden an Poller, Bodenhülse oder Fundament
- System steht nach der Montage spielfrei
- schneller Austausch mit einfachem Werkzeug
- Einsatz von (Feuerwehr-) Dreikantschlüssel möglich
- die Produkte wurden für einen harten Alltagsbetrieb sorgfältig entwickelt und sind dementsprechend robust ausgelegt



Das austauschbare Verbindungsstück bricht an der Sollbruchstelle (hier: Standardausführung ohne Wegrollsicherung).



A - Spannkegelsatz im Poller lösen und herausnehmen.
B - gebrochene Verbindungsstücke aus Poller und Bodenhülse entnehmen.


Planungsvorteile mit der 3p-Technologie:

- die schnelle Herausnahme der Poller ermöglicht eine vorübergehende Schaffung von zusätzlichem Raum für Versammlungen, Märkte oder Parkplätze
- die Bodenhülsen sind mit einer Abdeckung verschließbar, dadurch wird die Gefahr des Stolperns oder der Verschmutzung verringert
- Instandhaltungsarbeiten müssen nicht vor Ort durchgeführt werden
- Produkte mit 3p-Technologie können beliebig untereinander ausgetauscht und ersetzt werden

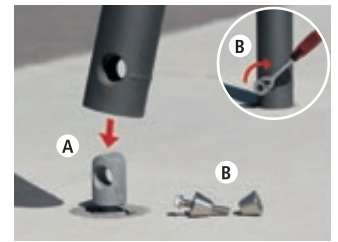


reddot design award

ausgezeichnet durch das Design Zentrum NRW mit dem „reddot“ für hohe Designqualität



A - Neues Verbindungsstück in Bodenhülse einsetzen und um 90° drehen



A - Poller auf Verbindungsstück setzen.
B - Spannkegelsatz einsetzen und festziehen.

1 Spannkegelsatz
Für einen spielfreien Stand des Pollers bestehend aus:

- 6- / 3-Kantschraube M12
- Spannkegel ohne Innengewinde
- Spannkegel mit Innengewinde

2 Austauschbares Verbindungsstück mit Sollbruchstelle

- verbindet den Poller mit der Bodenhülse
- bricht bei Beschädigung durch Fahrzeuge an der Sollbruchstelle
- wird bei Beschädigung ausgetauscht

3 Bodenhülse

- extrem robustes Bauteil für eine dauerhafte Betoneinbettung (300 mm bzw. 500 mm)
- gleiche Bodenhülse für alle Produkte mit 3p-Technologie verwendbar

4 Bodenhülsenabdeckung

Nachkaufteile 3p-Technologie

Nachkaufteile 1 - Spannkegelsatz, Material Edelstahl V2A

Nachkaufteile		
Spannkegelsatz Sechskantverschraubung Ersatzteil	Nr. / Stück	079 026 EK
Spannkegelsatz Dreikantverschraubung Ersatzteil	Nr. / Stück	079 094 EK

Nachkaufteile 2 - Verbindungsstück optional mit Wegrollsicherung (WRS), aus Eisenguss, verzinkt

Nachkaufteile		
Verbindungsstück Ersatzteil	Nr. / Stück	079 025 EK
Verbindungsstück mit Wegrollsicherung* Ersatzteil	Nr. / Stück	079 100 EK

*unsere Empfehlung

Nachkaufteile 3 - Bodenhülsen, Material: Eisenguss, verzinkt

Nachkaufteile		
Bodenhülse, Länge 300 mm	Nr. / Stück	079 023 EK
Bodenhülse, Länge 500 mm	Nr. / Stück	079 024 EK

Zubehör

Zubehör		
Bodenhülsenabdeckung pulverbeschichtet in D6 703 eisenglimmer	Nr. / Stück	079 028 EK
Bodenhülsenabdeckung, feuerverzinkt zum Einklemmen	Nr. / Stück	079 048 EK
Dreikantschlüssel	Nr. / Stück	079 029 EK

Poller TARANIS mit 3p-Technologie aus Aluminiumguss

Konstruktion: Poller aus Aluminiumguss mit zylindrischem Fuß. Wahlweise mit eingegossenen umlaufenden Rillen.

Oberfläche / Farbe: Aluminiumguss pulverbeschichtet in Standardfarben gemäß Tabelle. Andere Farben auf Anfrage.

Schließung: Verriegelung mittels Sechskant- bzw. Dreikantschraube.


Befestigungsart: Zum Einbetonieren (empfohlene Einbautiefe 300 mm). 3p-Technologie (herausnehmbar aus Bodenhülse): bestehend aus Bodenhülse 300 mm, Verbindungsstück mit Sollbruchstelle (ohne Wegrollsicke- rung), Spankegel ohne Innengewinde, Spankegel mit Innengewinde und Schraube.



▲ Poller TARANIS ohne Rille in RAL 6009 tannengrün



▲ Poller TARANIS mit einer Rille in DB 703 eisenglimmer



▲ Poller TARANIS mit drei Rillen in DB 703 eisenglimmer

Poller TARANIS

Ausführung	ohne Rille			eine Rille zum Einbetonieren			drei Rillen		
Befestigungsart									
Pfostenmaße	mm								
Höhe über Flur	mm								
Oberfläche	pulverbeschichtet								
Gewicht	kg								
Nr.	079 078 EK	079 088 EK	079 005 EK	079 089 EK	079 090 EK	079 004 EK	079 077 EK	079 075 EK	079 007 EK
€									

Mehrpreis

Pulverbeschichtung für TARANIS mit drei Rillen 1 Ring rot, Poller weiß	Nr.	079 102 EK
	€/ Stück	



◀ gegen Mehrpreis rot-weiß pulverbeschichtet

Standardfarben - bitte bei Bestellung Farbe angeben!

RAL 3020 verkehrsrot	RAL 6005 moosgrün	RAL 6009 tannengrün	RAL 7016 anthrazitgrau	RAL 7035 lichtgrau
RAL 9005 tiefschwarz	RAL 9006 weißaluminium	RAL 9016 verkehrsweiß	DB 703 eisenglimmer	

Poller AMORA finden Sie online unter: www.ziegler-metall.at

H1180



Poller SANI mit 3p-Technologie finden Sie online unter: www.ziegler-metall.at

H1177

