



Poller BALTIC II in RAL 7016 anthrazitgrau

Zubehör		
Dreikantschlüssel	Nr. €/ Stück	280 033 EK
Befestigungsmaterial-Set zum Aufdübeln	Nr. €/ Set	280 034 EK

Pro Poller wird 1 Set benötigt.

Poller BALTIC aus Stahl

Konstruktion: Konischer Poller aus stabilem Stahlrohr.

Oberfläche / Farbe: Alle Stahlteile feuerverzinkt und pulverbeschichtet in Standardfarben gemäß Tabelle.

Schließung: Mit Dreikantschloss nach DIN 3223, Dreikantschlüssel siehe Zubehör.

Befestigungsart: Zum Einbetonieren (empfohlene Einbautiefe bei BALTIC I: 400 mm, bei BALTIC II: 300 mm), zum Einbetonieren mit Bodenhülse (empfohlene Einbautiefe 500 mm) bzw. zum Aufdübeln bei +/- 0 mm mit Bodenplatte, Befestigungsmaterial siehe Zubehör.

- **Poller BALTIC in 2 Stärken:**
BALTIC I = Ø 76 / 102 mm,
BALTIC II = Ø 96 / 168 mm

Poller BALTIC

Befestigungsart	zum Einbetonieren	zum Aufdübeln
<p>Die Detail-Erklärung zu den Befestigungsarten finden Sie auf der Rubrik-Einstiegsseite.</p>		
	Modell BALTIC I	
	Pfostenmaße mm Ø 76 / 102	
	Höhe über Flur mm 900	
Oberfläche feuerverzinkt und pulverbeschichtet		
Gewicht kg	8	14
Nr.	280 052 EK	280 054 EK
€		280 053 EK
Modell BALTIC II		
Pfostenmaße mm	Ø 96 / 168	
Höhe über Flur mm	750	
Oberfläche feuerverzinkt und pulverbeschichtet		
Gewicht kg	10	16
Nr.	280 055 EK	280 057 EK
€		280 056 EK



Poller STRADOS zum Einbetonieren in RAL 9006 weißaluminium (Sonderfarbe auf Anfrage)

Standardfarben für Poller BALTIC und STRADOS - bitte bei Bestellung Farbe angeben!			
	RAL 3005 weinrot		RAL 5010 enzianblau
	RAL 6005 moosgrün		RAL 7016 anthrazitgrau
	RAL 7021 schwarzgrau		DB 703 eisenglimmer
	ZIEGLER grau		

Poller STRADOS aus Stahl

Konstruktion: Poller aus stabilem Stahlrohr mit Sockelring.

Oberfläche / Farbe: Alle Stahlteile feuerverzinkt und pulverbeschichtet in Standardfarben gemäß Tabelle.

Schließung: Mit Dreikantschloss nach DIN 3223, Dreikantschlüssel siehe Zubehör.

Befestigungsart: Zum Einbetonieren (empfohlene Einbautiefe 400 mm) bzw. zum Einbetonieren mit Bodenhülse (empfohlene Einbautiefe 500 mm).

Poller STRADOS

Befestigungsart	zum Einbetonieren
<p>Die Detail-Erklärung zu den Befestigungsarten finden Sie auf der Rubrik-Einstiegsseite.</p>	
Pfostenmaße mm	Ø 89
Höhe über Flur mm	950
Oberfläche feuerverzinkt und pulverbeschichtet	
Gewicht kg	8
Nr.	280 079 EK
€	280 080 EK

Zubehör		
Dreikantschlüssel	Nr. €/ Stück	280 033 EK
Kettenöse (angeschweißt) inkl. Schäkel	Nr. €/ Stück	280 077 EK
Stahl-Absperkette Ø 7 mm feuerverzinkt und beschichtet, VE = 10 m	Nr. €/ VE	280 076 EK

Kettenöse/n bitte gleich mitbestellen!

Poller BARR aus Aluminium


Konstruktion: Poller aus Aluminium mit einer dekorativen länglichen Öffnung. Wahlweise mit Flach- oder Rundkopf.

Oberfläche / Farbe: Alle Aluminiumteile pulverbeschichtet in DB 703 eisenglimmer.

Schließung: Mit Dreikantschloss nach DIN 3223, 1 Dreikantschlüssel pro Lieferung enthalten (unabhängig von der Anzahl der bestellten Poller).

Befestigungsart: Zum Einbetonieren (empfohlene Einbautiefe 280 mm), zum Einbetonieren mit Bodenhülse (empfohlene Einbautiefe 280 mm) bzw. zum Aufdübeln bei +/- 0 mm mit Bodenplatte (200 x 200 mm). Befestigungsmaterial nicht im Lieferumfang enthalten.





Die komplette Kollektion BARR finden Sie online unter: www.ziegler-metall.at

K0055 



▲ Poller BARR mit Flachkopf

Poller BARR

Befestigungsart		zum Einbetonieren	zum Einbetonieren	zum Aufdübeln
 Die Detail-Erklärung zu den Befestigungsarten finden Sie auf der Rubrik-Einstiegsseite.				
	Pfostenmaße	mm	80 x 80	
Höhe über Flur	mm	1020		
Oberfläche		pulverbeschichtet		
Gewicht	kg	7	8	6
Kopfform		Rundkopf		
	Nr.	398 452 EK	398 454 EK	398 453 EK
	€			
Kopfform		Flachkopf		
	Nr.	398 455 EK	398 457 EK	398 456 EK
	€			



Poller BARR mit Rundkopf



Pollerleuchte BARR finden Sie online: www.ziegler-metall.at

H4919 

Poller MOSTOLES aus Stahl





Konstruktion: Stabiler Poller aus Stahlrundrohr mit aufgeschweißter flacher Kappe ohne sichtbare Schweißnaht.

Oberfläche / Farbe: Alle Stahlteile feuerverzinkt bzw. zusätzlich pulverbeschichtet in Standardfarben gemäß Tabelle.

Schließung: Mit Dreikantschloss nach DIN 3223, Dreikantschlüssel siehe Zubehör.

Befestigungsart: Zum Einbetonieren (empfohlene Einbautiefe 500 mm), zum Einbetonieren mit Bodenhülse (empfohlene Einbautiefe 400 mm) bzw. zum Aufdübeln bei +/- 0 mm mit Bodenplatte (100 x 150 mm), Befestigungsmaterial siehe Zubehör.

Poller MOSTOLES

Befestigungsart		zum Einbetonieren	zum Einbetonieren	zum Aufdübeln
 Die Detail-Erklärung zu den Befestigungsarten finden Sie auf der Rubrik-Einstiegsseite.				
	Pfostenmaße	mm	Ø 76	
Höhe über Flur	mm	900		
Gewicht	kg	8	12	6
Oberfläche		feuerverzinkt		
	Nr.	280 084 EK	280 085 EK	280 086 EK
	€			
Oberfläche		feuerverzinkt und pulverbeschichtet		
	Nr.	280 081 EK	280 082 EK	280 083 EK
	€			

Zubehör








Dreikantschlüssel	Nr. € / Stück	280 033 EK
Befestigungsmaterial-Set zum Aufdübeln	Nr. € / Set	280 034 EK

Pro Poller wird 1 Set benötigt.



Poller MOSTOLES in RAL 7016 anthrazitgrau

Standardfarben - bitte bei Bestellung Farbe angeben!

 RAL 3005 weinrot	 RAL 5010 enzianblau	 RAL 6005 moosgrün	 RAL 7016 anthrazitgrau
 RAL 7021 schwarzgrau	 DB 703 eisenglimmer	 ZIEGLER grau	