



Fahrradüberdachung PEGASUS, Anlage bestehend aus 2 Überdachungen je Dachbreite x Dachlänge 6300 mm x 4500 mm, doppelseitig, Dacheindeckung VSG satiniert (gegen Mehrpreis), Stahlkonstruktion in RAL 9007 grau aluminium

## Fahrradüberdachung PEGASUS

**Konstruktion:** Quadratrohrstützen, auf denen die Wasserkästen, Unterzüge und Dachhauptträger aus T-Profil montiert werden. Wasserkästen aus Stahlblech, mehrfach gekantet und ausgesteift. In der Stütze integrierter Anschlusskasten für bauseitige Zuleitung zum Stromkabel der LED-Beleuchtung gegen Mehrpreis.

**Oberfläche / Farbe:** Alle Stahlteile feuerverzinkt bzw. zusätzlich pulverbeschichtet in ZIEGLER-Standardfarben.

**Dach:** Pultdach, Dacheindeckung aus Verbundsicherheitsglas (VSG), standardmäßig Klarglas. LED-Beleuchtung gegen Mehrpreis. Dacheindeckung aus Trapezblech bzw. Dachkassetten aus Stahlblech in RAL 9002 grauweiß auf Anfrage.

**Rück- / Seiten- / Zwischenwand:** Einscheibensicherheitsglas (ESG), standardmäßig Klarglas, mit Glashaltern befestigt (Scheiben standardmäßig mit ZIEGLER-Logo im Siebdruck) gegen Mehrpreis. Weitere Wandfüllungen und keramischer Siebdruck als Sicht- oder Vogelschutz auf Anfrage.

**Entwässerung:** Ablauf über die im Dach integrierte Regenrinne. Bei einseitiger Ausführung Ablauf durch die hinteren und bei doppelseitiger Ausführung Ablauf durch die Mittelstützen, oberirdisch über Wasserspeicher.

**Schneelast:** sk (auf dem Boden) 0,93 kN/m<sup>2</sup>. Höhere Schneelasten auf Anfrage.







**Windlast:** Zone 2

**Befestigung:** Stützen mit Fußplatten zum Aufdübeln bei -200 mm auf bauseitige Fundamente nach unseren Plänen.

**Lieferung:** Zerlegt auf Palette, inklusive Bodenbefestigungsmaterial aus Edelstahl.



### Fahrradüberdachung PEGASUS

Dachbreite x Dachtiefe	mm	4800 x 2250	6300 x 2250	9300 x 2250	4800 x 4500	6300 x 4500	9300 x 4500
							
Ausführung		einseitig			doppelseitig		
Oberfläche Stahlteile		feuerverzinkt					
Fahrradüberdachung PEGASUS (ohne Rück- / Seitenwände)	Nr.	245 491 HW	245 492 HW	245 493 HW	245 511 HW	245 512 HW	245 513 HW
Oberfläche Stahlteile		feuerverzinkt und pulverbeschichtet					
Fahrradüberdachung PEGASUS (ohne Rück- / Seitenwände)	Nr.	245 521 HW	245 522 HW	245 523 HW	245 516 HW	245 517 HW	245 518 HW



Park + Ride

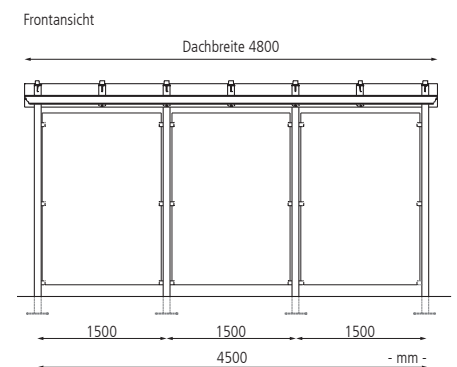
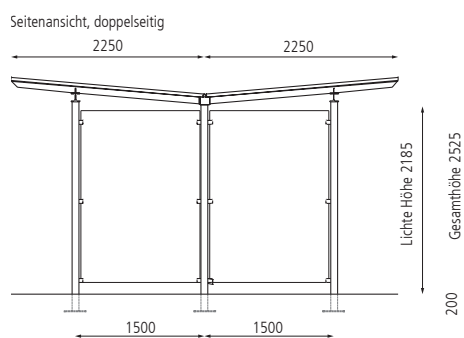
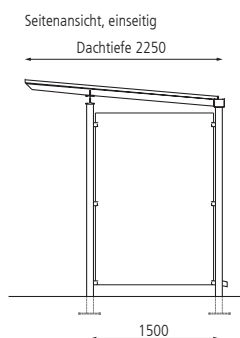
Bike + Park



**i** Bitte fragen Sie an – gerne erstellen wir Ihnen kostenfrei ein individuelles Angebot für Ihr Bauvorhaben: Tel 0800 100 50 02

Weitere Bilder, Informationen und Ausschreibungstexte: [www.ziegler-metall.de](http://www.ziegler-metall.de)

H1753



Mehrpreis			
Dachbreite	mm	4800	6300 9300
Oberfläche Stahlteile			feuerverzinkt
Zwischen- bzw. Rückwand, komplett, Klarglas, Raster 1500 mm	Nr. / Stück	245 496 HW	245 497 HW 245 498 HW
Oberfläche Stahlteile			feuerverzinkt und pulverbeschichtet
Zwischen- bzw. Rückwand, komplett, Klarglas, Raster 1500 mm	Nr. / Stück	245 416 HW	245 417 HW 245 418 HW
Seitenwand, Klarglas, Raster 1500 mm	Nr. / Stück		244 552 HW

Mehrpreis Beleuchtung			
Dachbreite	mm	4800	6300 9300
LED-Beleuchtung ohne Bewegungsmelder	Nr. / Stück	055 608 HW	055 609 HW 055 610 HW
Anschlusskasten, in Stütze integriert	Nr. / Stück		055 795 HW

Fahrradüberdachungen bis zu einer Dachbreite von 6300 mm inkl. einer integrierten Lichtleiste, ab einer Dachbreite von 9300 mm inkl. zwei Lichtleisten. Auch für doppelseitige Ausführung verwendbar, je Seite wird je eine LED-Beleuchtung benötigt.

## Fahrradüberdachung PEGASUS

A

Überdachungssysteme



### ▲ Preisbeispiel:

#### Fahrradüberdachung PEGASUS

Dachbreite x Dachtiefe 3300 mm x 2250 mm, Stahlkonstruktion feuerverzinkt und pulverbeschichtet, inkl. Rück- / Seitenwände ESG, Klarglas, Dacheindeckung VSG, Klarglas

Fahrradüberdachung PEGASUS Komplettangebot Nr. 149 510 HW

Preis ohne Zubehör (Fahrradständer), zuzüglich Fracht & Montage.



Fahrradüberdachung PEGASUS, Dachbreite x Dachtiefe 6300 mm x 2250 mm, Rück- / Seitenwände ESG, Klarglas, LED-Beleuchtung, Fahrradabstellanlage VELO-CONNECTOR, Schließfachschrank SECURE, Stahlkonstruktion in RAL 9007 grau aluminium, Servicestation ASSIST, Modell „BASIC“, pulverbeschichtet in RAL 6024 verkehrsgrün

ZIEGLER-Überdachungen – große Auswahl direkt vom Hersteller