



Fahrradgarage STYLEOUT® BIKE LINIS, Rück-, Seitenwände und Schiebetüren in RAL 7016 anthrazitgrau, Dach Aluminium eloxiert, mit Ablagefläche und Steckdosenleiste (Zubehör)

Fahrradgarage STYLEOUT® BIKE

Konstruktion: Aluminium-Rahmenkonstruktion aus Quadratrohr (60 x 60 mm), Dach, Rück-, Seitenwände und Lamellen-Türen aus Aluminium. 2 mm starke U-Profil-Schutzblende aus Edelstahl (B x T x H: 50 x 50 x 500 mm) jeweils rechts und links am Rahmen befestigt. Ablagefläche und Steckdosenleiste inklusive LED-Strahler siehe Zubehör.

Oberfläche / Farbe: Aluminiumteile sind pulverbeschichtet in DUKIN-Standardfarben. Lamellen-Türen wahlweise pulverbeschichtet oder in DUKIN-Holzdekorfarben gemäß Tabelle. Dachteile sind Aluminium eloxiert.



Detail: Ablagefläche (Zubehör)

Fahrradgarage STYLEOUT® BIKE für 4 - 6 Fahrräder*

Modell		STYLEOUT® BIKE LINIS
Gesamt- H x B x T	mm	1745 x 3100 x 2305
Lichte Tür- H x B	mm	1380 x 1458
Gewicht	kg	350
Oberfläche Korpus		pulverbeschichtet
	Nr.	186 040 HW

*bei Radabstand 500 mm gemäß den Anforderungen DIN 79008 bzw. Radabstand 350 mm, jeweils Radeinstellung hoch / tief

Zubehör	Nr.	
Ablagefläche	Nr.	186 041 HW
Steckdosenleiste inklusive LED-Strahler und Dämmerungsschalter	Nr.	186 042 HW
Bodenblech für Schiebetür	Nr.	186 099 HW

DUKIN®

EXKLUSIV bei ZIEGLER®

Schließung: Türen inkl. Zylinderschloss, vorbereitet für bauseitigen Schließzylinder 10/30, geräuscharmer Schiebemechanismus oben linear geführt. Führungsschiene und Befestigungsschrauben aus Edelstahl (V2A). Bodenrollen aus Polyurethan. Bodenblech für eine verbesserte Türführung siehe Zubehör.

Entwässerung: Frei abtropfend über die hintere und vordere Dachkante.

Befestigung: Zum Aufdübeln bei +/- 0 mm auf bauseitige Fundamente nach unseren Plänen. Lieferung inklusive Bodenbefestigungsmaterial aus Edelstahl. Die Stellfläche sollte plan sein, eben und in Waage liegen sowie der Größe der Grundfläche des Produktes entsprechen. Die Fläche muss tragfähig befestigt sein, wahlweise mit Platten, Verbundsteinpflaster mit gut verdichtetem, tragfähigem Unterbau oder Fundament.

Lieferung: Zerlegt (Entladen bauseits). Für die Entladung vor Ort wird ein Stapler benötigt. Montageanleitung liegt der Lieferung bei.

Design: Miha Horvat, Matej Rajh



Aluminium



siehe ziegler-metall.de/farben



Zugangsautorisierungen:



Schlüssel

Weitere Bilder, Informationen und Ausschreibungstexte:
www.ziegler-metall.de

H4601





Fahrradgarage STYLEOUT® BIKE LINIS, Rück-, Seitenwände und Schiebetüren in RAL 7016 anthrazitgrau, Dach Aluminium eloxiert, mit Ablagefläche und Steckdosenleiste (Zubehör)




Steckdosenleiste inklusive LED-Strahler



Fahrradgarage STYLEOUT® BIKE LINIS, Rück- und Seitenwände in RAL 9007 graualuminium, Schiebetüren in Holzdekor Douglasie, Dach Aluminium eloxiert

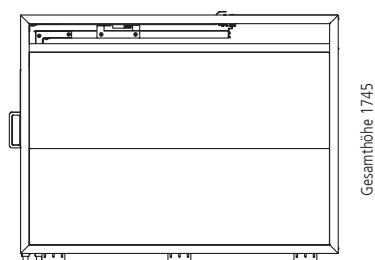
- langlebige Nutzung durch Einsatz von korrosionsfreiem Aluminium
- bewegliches Schiebedach garantiert bequemen Zugang für den Nutzer
- große Auswahl an Holzdekorfarben für individuelle Ansprüche



Auch als Geräte-Box nutzbar.

Seitenansicht

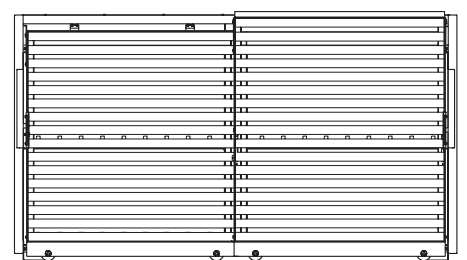
Gesamttiefe 2305



Gesamthöhe 1745


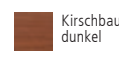




Frontansicht

Gesamtbreite 3100



- mm -

DUKIN-Holzdekorfarben - bitte bei Bestellung Dekor angeben!

- | | | | | | |
|---|---|--|--|--|---|
|  Douglasie |  Kirschbaum dunkel |  Kirschbaum hell |  Mahagoni |  Pine |  Wenge |
|---|---|--|--|--|---|