



Fahrradgarage ARLINGTON, Korpus Sichtbeton gewaschen, perlgrau, Türblatt RAL 8002 signalbraun, Führungsschiene, Kastenschloss mit Notentriegelung von innen

Fahrradgarage ARLINGTON

Konstruktion: Rahmenloser Korpus aus stabilem Betonwerkstein. Die Fahrradgarage ist für alle gängigen Räder sowie Mountainbikes geeignet. Führungsschiene aus Edelstahl (für Reifengröße 60 mm) gegen Mehrpreis. Seiten- und Rückwandgitter als Rankhilfe auf Anfrage.

Oberfläche / Farbe: Alle Stahlteile feuerverzinkt und pulverbeschichtet in RAL-Farbe nach Wahl. Edelstahl in V2A, gewalzt. Betonwerkstein in Sichtbeton basisgrau glatt oder gewaschen in Standardfarben gemäß Tabelle erhältlich.

Tür: Doppelwandiges Türblatt aus Stahl bzw. Edelstahl, glatt, ohne Dekor. Edelstahl-Türrahmen, Türen mit Quadrat- oder Noppenprägung sowie Türfeststeller und Hakenleiste, jeweils aus feuerverzinktem Stahl gegen Mehrpreis.

Dach: Flachdach aus Beton. Edelstahl-Pflanzwanne V2A, gewalzt, siehe Zubehör.

Schließung: Standardmäßig mit Kastenschloss inkl. Notentriegelungsfunktion von innen vorgerichtet für Profilhalbzylinderschloss 10/40. Türanschlag DIN rechts bzw. links wählbar, bitte bei Bestellung angeben.

Befestigungsart: Zum freien Aufstellen. Die Stellfläche sollte plan sein, eben und in Waage liegen (darf ein maximales Gefälle von 0,5 % aufweisen) sowie der Größe der Grundfläche des Produktes entsprechen. Die Fläche muss tragfähig befestigt sein, wahlweise mit Platten, Verbundsteinpflaster mit gut verdichtetem, tragfähigen Unterbau oder Fundament.

Lieferung: Komplett fertig montiert.



Zugangsautorisierungen:



Schlüssel

Fahrradgarage ARLINGTON

Ausführung		Einzelfahrradgarage			
Gesamt- H x B x T	mm	1400 x 900 x 2100			
Lichte Tür- H x B	mm	1320 x 820			
Gewicht	kg	1250			
Ausführung Türblatt		Stahl, feuerverzinkt und pulverbeschichtet	Edelstahl V2A	Stahl, feuerverzinkt und pulverbeschichtet	Edelstahl V2A
Oberfläche Korpus		Sichtbeton glatt		Sichtbeton gewaschen	
Variante		vorgerichtet für bauseitigen Profilhalbzylinder 10/40			
Nr.		153 612 HW	153 613 HW	153 614 HW	153 615 HW


Preise beinhalten: Lieferung frei Baustelle mit Aufstellung auf bauseits erstelltes Fundament im Ladebereich des Lkw-Kranes.



Fahrradgarage ARLINGTON, Korpus Sichtbeton glatt, basisgrau, Türblatt RAL 7035 lichtgrau

Weitere Bilder, Informationen und Ausschreibungstexte: www.ziegler-metall.de

H0521



▲ Detail: Kastenschloss mit Notentriegelungsfunktion von innen (nur bei Ausführung „vorgefertigt für bauseitigen Profilhalbzylinder“ im Lieferumfang enthalten)



▲ Detail: Führungsschiene, Edelstahl

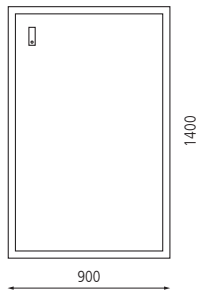
Betonwerkstein-Außenflächen Sichtbeton glatt

Sichtbeton basisgrau


Betonwerkstein-Außenflächen Sichtbeton gewaschen - bitte bei Bestellung angeben!

- perlgrau
- granit mixed
- Rheinkies 2/4
- Rheinkies 2/8

Frontansicht



Seitenansicht



Zubehör

Pflanzwanne aus Edelstahl	Nr. 153 601 HW
---------------------------	----------------

Mehrpreis

Führungsschiene aus Edelstahl	Nr. 153 602 HW
Türrahmen aus Edelstahl	Nr. 153 605 HW
Türrahmen aus Edelstahl und pulverbeschichtet in Türblattfarbe	Nr. 153 606 HW
Quadratprägung für die Tür	Nr. 153 607 HW
Noppenprägung für die Tür	Nr. 153 608 HW
Hakenleiste für Türinnenseite, feuerverzinkt	Nr. 153 610 HW
Türfeststeller, feuerverzinkt	Nr. 153 611 HW