



Müllbehälter-Dreifachschrank DUNDEE, Korpus Sichtbeton, Türen in weißaluminium ähnlich RAL 9006

Müllbehälterschrank DUNDEE

Konstruktion: Müllbehälterschrank als Einzel-, Doppel- oder Dreifachschrank erhältlich. Rahmenloser Betonkorpus mit Sichtbeton-Außenfläche, Betongüte B35, fugenlos unter Güteschutzbewachung gefertigt. Türblatt aus Stahlblech. Fangschlaufen für komfortable Bedienung der Behälter. Edelstahl-Bodenwinkel als unempfindlicher Anfahrerschutz. Gummidichtung für Türanschlag. Sichere Räderarretierung durch Bodenausparung bei 2-Rad-Behältern bis 240 Liter und durch einen Kipprahmen bei 2-Rad-Behältern bis 120 Liter. Doppel- und Dreifachschränke werden jeweils ohne Zwischenwände geliefert. Pflanzwanne und Kipprahmen für Müllbehälterschränke bis 240 Liter siehe Zubehör.

Oberfläche / Farbe: Alle Stahlteile feuerverzinkt und pulverbeschichtet in weißaluminium ähnlich RAL 9006 Feinstruktur matt. Edelstahlteile in V2A. Betonwerkstein-Außenflächen in Sichtbeton glatt (Rücken von Hand geglättet).

Schließung: Standardmäßig mit Klapphebelverschluss ohne Zylinderschloss.

Befestigungsart: Zum freien Aufstellen.

Die Stellfläche sollte plan sein, eben und in Waage liegen (darf ein maximales Gefälle von 0,5 % aufweisen) sowie der Größe der Grundfläche des Produktes entsprechen. Die Fläche muss tragfähig befestigt sein, wahlweise mit Platten, Verbundsteinpflaster mit gut verdichtetem, tragfähigen Unterbau oder Fundament. Die Wände sowie das Dach dürfen nicht mit Erdreich bedeckt und belastet werden.

Lieferung: Komplett fertig montiert.

Hinweis: Bei diesem Produkt sind je nach beabsichtigter Verwendung ggf. branchen-, länder- oder regionalspezifische Anforderungen (Unfallverhütungsvorschriften, technische Normen VDI, DIN, gesetzliche Regelungen - ggf. baurechtliche Vorgaben und örtliche Abfallentsorgungssatzungen) in Abhängigkeit vom Verwendungsort durch den Käufer zu prüfen und zu beachten.



▲ Müllbehälter-Doppelschrank DUNDEE, Korpus Sichtbeton, Türen in weißaluminium ähnlich RAL 9006

Betonwerkstein-Außenflächen Sichtbeton glatt

Sichtbeton basisgrau



▲ Kipprahmen

Weitere Bilder, Informationen und Ausschreibungstexte: www.ziegler-metall.de

H4458



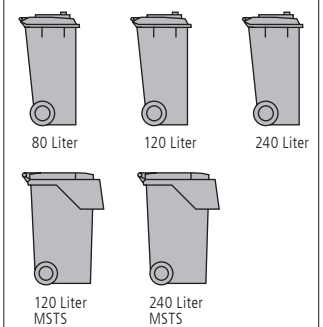
Müllbehälterschrank DUNDEE

Ausführung	Einzelschrank		Doppelschrank		Dreifachschrank	
	für Tonnengröße					
für Tonnengröße	80 bis 120 Liter	80 bis 240 Liter	80 bis 120 Liter	80 bis 240 Liter	80 bis 120 Liter	80 bis 240 Liter
Türanschlag	DIN links		1 x DIN links, 1 x DIN rechts		1 x DIN links, 2 x DIN rechts	
Gesamt- H x B	mm 1150 x 630	1250 x 730	1150 x 1175	1250 x 1375	1150 x 1720	1250 x 2030
Gesamttiefe	mm 690	840	690	840	690	840
Gewicht	kg 315	325	460	585	605	830
Nr.	153 557 HW	153 523 HW	153 558 HW	153 524 HW	153 559 HW	153 525 HW

Preise beinhalten: Lieferung frei Baustelle mit Aufstellung auf bauseits erstelltes Fundament im Ladebereich des Lkw-Kranes.

Zubehör		Einzelschrank		Doppelschrank		Dreifachschrank	
Ausführung		80 bis 120 Liter	80 bis 240 Liter	80 bis 120 Liter	80 bis 240 Liter	80 bis 120 Liter	80 bis 240 Liter
für Tonnengröße		153 578 HW	153 581 HW	153 579 HW	153 582 HW	153 580 HW	153 583 HW
Pflanzwanne	Nr. € / Stück						
Kipprahmen für 120-Liter-Behälter	Nr. / Stück	inklusive	153 528 HW	inklusive	153 528 HW	inklusive	153 528 HW

Kompatible 2-Rad-Abfallgroßbehälter:





Containerbox DUNDEE, Korpus Sichtbeton, Türen in weißaluminium ähnlich RAL 9006

Containerbox DUNDEE

Konstruktion: Rahmenloser Betonkorpus mit Sichtbeton-Außenfläche, Betongüte B35, fugenlos unter Güteschutzbewachung gefertigt. Türblatt, Entnahmeklappe und Einwurfdeckel aus Stahlblech. 2 Einwurföffnungen mit Einwurfdeckel für Säcke bis 40 Liter. Stufenlos einstellbares Bodenabschlußblech mit Bürsten, Schrammboard und seitliches Leitblech als Anfahrerschutz.

Oberfläche / Farbe: Alle Stahlteile feuerverzinkt und pulverbeschichtet in weißaluminium ähnlich RAL 9006 Feinstruktur matt, Betonwerkstein-Außenflächen in Sichtbeton glatt (Rücken von Hand geglättet).

Schließung: Entnahmeklappe mit zentralem Edelstahl-Dreikantschloss 8 mm zur beidseitigen Verriegelung. Lieferung inklusive Dreikantschlüssel. Einwurfdeckel standardmäßig ohne Verriegelung. Zentrale Schließung gegen Mehrpreis.

Befestigungsart: Zum freien Aufstellen. Die Stellfläche sollte plan sein, eben und in Waage liegen (darf ein maximales Gefälle von 0,5 % aufweisen) sowie der Größe der Grundfläche des Produktes entsprechen. Die Fläche muss tragfähig befestigt sein, wahlweise mit Platten, Verbundsteinpflaster mit gut verdichtetem, tragfähigen Unterbau oder Fundament. Die Wände sowie das Dach dürfen nicht mit Erdreich bedeckt und belastet werden.

Lieferung: Komplett fertig montiert.

Hinweis: Bei diesem Produkt sind je nach beabsichtigter Verwendung ggf. branchen-, länder- oder regionalspezifische Anforderungen (Unfallverhütungsvorschriften, technische Normen VDI, DIN, gesetzliche Regelungen - ggf. baurechtliche Vorgaben und örtliche Abfallentsorgungssatzungen) in Abhängigkeit vom Verwendungsort durch den Käufer zu prüfen und zu beachten.



Zugangsautorisierungen:



Schlüssel

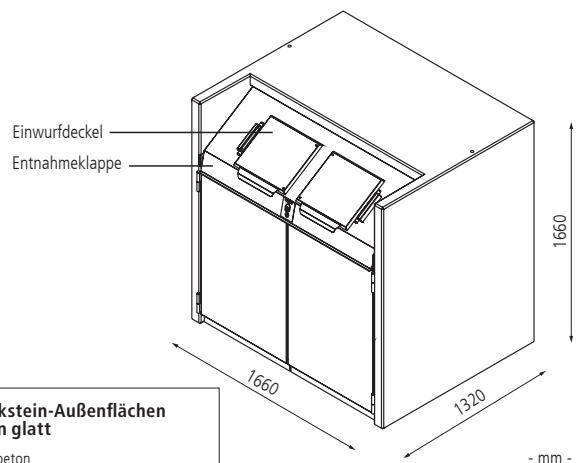
Containerbox DUNDEE

Ausführung	Einwurfklappen / Türen vorn
für Tonnengröße	240 bis 1100 Liter
Gesamt- H x B x T mm	1660 x 1660 x 1320
Einwurföffnung mm	320 x 356
Gewicht kg	1500
Nr.	153 518 HW

Preise beinhalten: Lieferung frei Baustelle mit Aufstellung auf bauseits erstelltes Fundament im Ladebereich des Lkw-Kranes.

Weitere Bilder, Informationen und Ausschreibungstexte: www.ziegler-metall.de

H4459



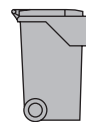
Betonwerkstein-Außenflächen Sichtbeton glatt

Sichtbeton basisgrau

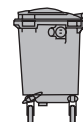
Kompatible 2-Rad- / 4-Rad-Abfallgroßbehälter:



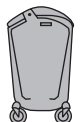
240 Liter



240 Liter MSTS



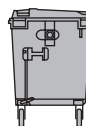
500 / 660 / 770 Liter Kunststoff



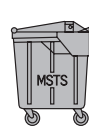
770 Liter Stahl



1100 Liter Stahl



1100 Liter Kunststoff



1100 Liter MSTS

Mehrpreis

Zentrales Verschlusssystem beider Einwurfdeckel, vorbereitet für PHZ 10/30

Nr. € / Stück

153 082 HW

Bitte gleich mitbestellen, nicht nachrüstbar.



Lieferzeiten & aktuelle Preise (marktbedingte Preisanpassungen möglich) finden Sie unter: www.ziegler-metall.de