



Müllbehälter-Einzelschrank DARWEN, für Tonnengröße 80 bis 240 Liter, Korpus Sichtbeton glatt, Türen in anthrazitgrau ähnlich RAL 7016

Müllbehälterschrank DARWEN

Konstruktion: Müllbehälterschrank als Einzel-, Doppel- und Dreifachschrank erhältlich. Korpus aus Betonwerkstein. Türblatt mit Quadratprägung aus Stahl. Rahmen standardmäßig aus Edelstahl. Fangschlaufen für eine komfortable Bedienung der Behälter. Sichere Räderarretierung durch Bodenaussparung bei 2-Rad-Behältern bis 240 Liter und durch einen Kipprahmen bei 2-Rad-Behältern bis 120 Liter. Doppel- und Dreifachschränke werden jeweils ohne Zwischenwände geliefert. Pflanzwanne und Kipprahmen für Müllbehälterschränke bis 240 Liter siehe Zubehör. Rück- und Seitenwandgitter auf Anfrage.

Oberfläche / Farbe: Alle Stahlteile feuerverzinkt und pulverbeschichtet in Standardfarben Feinstruktur matt gemäß Tabelle. Rahmen Edelstahl V2A geschliffen. Betonwerkstein-Außenflächen wahlweise in Sichtbeton glatt (Rücken von Hand geglättet) oder gewaschen in Standardfarben gemäß Tabelle.

Schließung: Standardmäßig mit Klapphebelverschluss, mit integriertem Zylinderschloss, geräuschgedämmt, standardmäßig gleichschließend (wenn verschiedenschließend gewünscht, bitte bei Bestellung angeben), Lieferung inkl. 2 Schlüssel pro Schloss. Kastenschloss mit Doppelschließung gegen Mehrpreis.

Befestigungsart: Zum freien Aufstellen. Die Stellfläche sollte plan sein, eben und in Waage liegen (darf ein maximales Gefälle von 0,5 % aufweisen) sowie der Größe der Grundfläche des Produktes entsprechen. Die Fläche muss tragfähig befestigt sein, wahlweise mit Platten, Verbundsteinpflaster mit gut verdichtetem, tragfähigem Unterbau oder Fundament. Die Wände sowie das Dach dürfen nicht mit Erdrreich bedeckt und belastet werden.

Lieferung: Komplett fertig montiert.

Hinweis: Bei diesem Produkt sind je nach beabsichtigter Verwendung ggf. branchen-, länder- oder regionalspezifische Anforderungen (Unfallverhütungsvorschriften, technische Normen VDI, DIN, gesetzliche Regelungen - ggf. baurechtliche Vorgaben und örtliche Abfallentsorgungsatzungen) in Abhängigkeit vom Verwendungsort durch den Käufer zu prüfen und zu beachten.



Zugangsautorisierungen:








Schlüssel









Betonwerkstein-Außenflächen Sichtbeton glatt

 Sichtbeton basisgrau


Betonwerkstein-Außenflächen Sichtbeton gewaschen - bitte bei Bestellung angeben!

 eisgrau	 granit mixed	 perlgrau
 perlmutter schwarz	 veronarot	

Standardfarben Türen in Feinstruktur matt - bitte bei Bestellung Farbe angeben!

 perlbeige ähnlich RAL 1035	 anthrazitgrau ähnlich RAL 7016	 weißaluminium ähnlich RAL 9006
 reinweiß ähnlich RAL 9010	 tauveiolett ähnlich RAL 0206005	 cremegeilb ähnlich RAL 0909040
 jadegrün ähnlich RAL 1904015	 cognacbraun	

Kompatible 2-Rad-Abfallgroßbehälter:



▲ veränderbare Kippausparung, Räderarretierung für Abfallgroßbehälter 240 Liter



▲ einstellbare Fangschleufe für optimalen Bedienkomfort

Verschluss-Systeme



Klapphebelverschluss (Standardausstattung)
mit integriertem, einfachem Zylinderschloss

Option:



Kastenschloss mit Vorrichtung für PHZ 10/40 und Dreikant

- **das Tür- und Schließkonzept sorgt für ein geräuscharmes Befüllen und Entleeren der Müllbehälterschränke**



Müllbehälter-Doppelschrank DARWEN, Korpus Sichtbeton gewaschen eisgrau, Türen in jadegrün ähnlich RAL 190415, inklusive Pflanzwanne

Weitere Bilder, Informationen und Ausschreibungstexte: www.ziegler-metall.de

H1905



Containerbox DARWEN finden Sie auf Seite 154.



Müllbehälterschrank DARWEN

Ausführung		Einzelschrank	Doppelschrank	Dreifachschrank
für Tonnengröße			80 bis 120 Liter	
Türanschlag		DIN links	1 x DIN links, 1 x DIN rechts	1 x DIN links, 2 x DIN rechts
Ausführung Türblatt			Stahl, feuerverzinkt und pulverbeschichtet	
Gesamt- H x B x T	mm	1150 x 630 x 690	1150 x 1175 x 690	1150 x 1720 x 690
Gewicht	kg	300	425	570
Oberfläche Korpus			Sichtbeton glatt	
	Nr.	153 533 HW	153 534 HW	153 535 HW
Oberfläche Korpus			Sichtbeton gewaschen	
	Nr.	153 491 HW	153 492 HW	153 493 HW

Preise beinhalten: Lieferung frei Baustelle mit Aufstellung auf bauseits erstelltes Fundament im Ladebereich des Lkw-Kranes.

Müllbehälterschrank DARWEN

Ausführung		Einzelschrank	Doppelschrank	Dreifachschrank
für Tonnengröße			80 bis 240 Liter	
Türanschlag		DIN links	1 x DIN links, 1 x DIN rechts	1 x DIN links, 2 x DIN rechts
Ausführung Türblatt			Stahl, feuerverzinkt und pulverbeschichtet	
Gesamt- H x B x T	mm	1250 x 730 x 840	1250 x 1375 x 840	1250 x 2030 x 840
Gewicht	kg	325	585	830
Oberfläche Korpus			Sichtbeton glatt	
	Nr.	153 536 HW	153 537 HW	153 538 HW
Oberfläche Korpus			Sichtbeton gewaschen	
	Nr.	153 494 HW	153 495 HW	153 496 HW

Preise beinhalten: Lieferung frei Baustelle mit Aufstellung auf bauseits erstelltes Fundament im Ladebereich des Lkw-Kranes.

Zubehör

Ausführung		Einzelschrank		Doppelschrank		Dreifachschrank	
für Tonnengröße		80 bis 120 Liter	80 bis 240 Liter	80 bis 120 Liter	80 bis 240 Liter	80 bis 120 Liter	80 bis 240 Liter
Pflanzwanne	Nr. / Stück	153 578 HW	153 581 HW	153 579 HW	153 582 HW	153 580 HW	153 583 HW
Kipprahmen für 120-Liter-Behälter	Nr. / Stück	inklusive	153 528 HW	inklusive	153 528 HW	inklusive	153 528 HW

Mehrpreis

Schrankart		Einzelschrank	Doppelschrank	Dreifachschrank
Kastenschloss mit Vorrichtung für PHZ 10/40 und inkl. Dreikant	Nr. / Schrank	153 527 HW	153 640 HW	153 641 HW

Bitte gleich mitbestellen, nicht nachrüstbar.