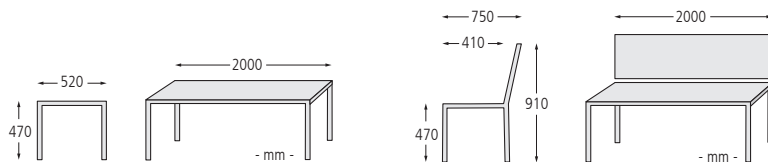


## Sitzbank und Tisch ELBA mit Holzbelattung



Sitzbänke ELBA ohne und mit Rückenlehne und Tisch ELBA, mit Eschenholzbelattung



### Sitzbank ELBA

Ausführung		ohne Rückenlehne		mit Rückenlehne	
Sitzbreite	mm	2000			
Holzart		Fichte	Esche	Fichte	Esche
Gewicht	kg	23		40	
Befestigungsart		zum Aufdübeln			
	Nr.	110 041 HW	110 045 HW	110 042 HW	110 046 HW
	€				

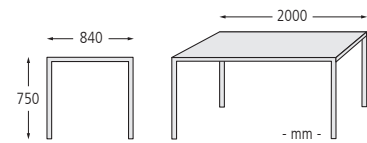
**Konstruktion:** Sitzbank bzw. Tisch mit massiven Aluminiumgussgestellen, Sitzfläche, Rückenlehne bzw. Tischfläche mit Holzbelattung.

**Oberfläche / Farbe:** Aluminiumgussgestelle anthrazit-farbig beschichtet.

**Holz:** Wahlweise Fichte bzw. Esche, gehobelt und geschliffen, wetterfest lasiert.

**Befestigungsart:** Zum Aufdübeln bei +/- 0 mm, Befestigungsmaterial siehe Zubehör.

**Anlieferung:** Erfolgt fertig montiert.



### Tisch ELBA

Holzart		Fichte	Esche
Gewicht	kg	40	
Befestigungsart		zum Aufdübeln	
	Nr.	110 043 HW	110 047 HW
	€		

### Zubehör für Befestigung auf Beton

Fixanker M 10 / 30 / 115 Stahl, galvanisch verzinkt	Nr. € / Stück	245 001 HW
---	---------------	------------

Sie benötigen 4 Stück pro Sitzbank / Tisch.

## Sitzbank MESSINA mit Holzbelattung



Sitzbank MESSINA mit Fichtenholzbelattung

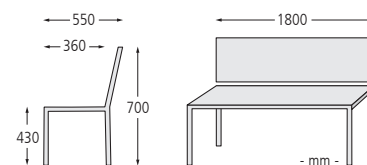
**Konstruktion:** Sitzbank mit massiven Aluminiumgussgestellen, Sitzfläche und Rückenlehne mit Holzbelattung.

**Oberfläche / Farbe:** Aluminiumgussgestelle anthrazit-farbig beschichtet.

**Holz:** Fichte, gehobelt und geschliffen, wetterfest lasiert.

**Befestigungsart:** Zum Aufdübeln bei +/- 0 mm, Befestigungsmaterial im Lieferumfang enthalten.

**Anlieferung:** Erfolgt zerlegt auf Palette.



### Sitzbank MESSINA

Ausführung		mit Rückenlehne
Sitzbreite	mm	1800
Holzart		Fichte
Gewicht	kg	35
Befestigungsart		zum Aufdübeln
	Nr.	123 835 HW
	€	

### Sitzbank und Tisch TURIN mit Holzbelattung

**Konstruktion:** Sitzbank und Tisch mit Gestell aus Rechteckrohr 50 x 30 mm. Sitzfläche, Rückenlehne und Tischfläche mit Holzbelattung.

**Oberfläche:** Alle Stahlteile feuerverzinkt.

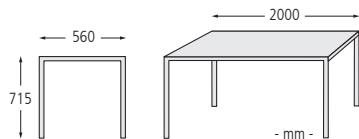
**Holz:** Wahlweise Fichte bzw. Esche, gehobelt und geschliffen, wetterfest lasiert.

**Befestigungsart:** Zum Aufdübeln bei +/- 0 mm, Befestigungsmaterial im Lieferumfang enthalten.

**Anlieferung:** Erfolgt zerlegt auf Palette, vormontiert.

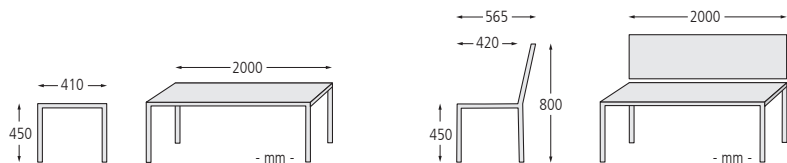


Sitzbänke TURIN ohne und mit Rückenlehne Tisch TURIN, mit Fichtenholzbelattung



Tisch TURIN

Holzart	Fichte	Esche
Gewicht	kg 47	
Befestigungsart	zum Aufdübeln	
Nr.	108 016 HW	108 017 HW
€		



Sitzbank TURIN

Ausführung	ohne Rückenlehne		mit Rückenlehne	
	Sitzbreite 2000			
Holzart	Fichte	Esche	Fichte	Esche
Gewicht	kg 25		kg 47	
Befestigungsart	zum Aufdübeln			
Nr.	108 040 HW	108 042 HW	108 014 HW	108 015 HW
€				

### Sitzbank und Tisch ALBAS mit Holzbelattung

**Konstruktion:** Sitzbank mit massivem Aluminiumgussgestell, Sitzfläche, Rückenlehne und Tischfläche mit Holzbelattung.

**Oberfläche / Farbe:** Aluminiumgussgestelle silberfarbig (Hammerschlag) beschichtet.

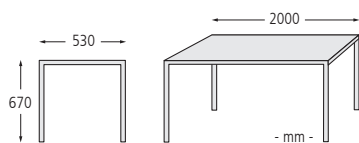
**Holz:** Wahlweise Fichte bzw. Esche, gehobelt und geschliffen, wetterfest lasiert.

**Befestigungsart:** Zum Aufdübeln bei +/- 0 mm, Befestigungsmaterial im Lieferumfang enthalten.

**Anlieferung:** Erfolgt fertig montiert.

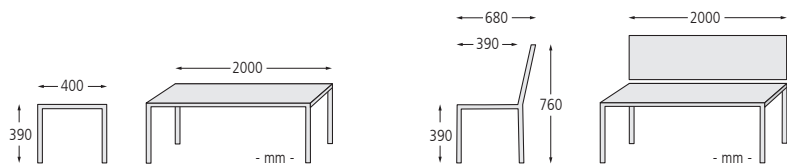


Sitzbänke ALBAS ohne und mit Rückenlehne und Tisch ALBAS, mit Eschenholzbelattung



Tisch ALBAS

Holzart	Fichte	Esche
Gewicht	kg 37	kg 49
Befestigungsart	zum Aufdübeln	
Nr.	108 008 HW	108 009 HW
€		



Sitzbank ALBAS

Ausführung	ohne Rückenlehne		mit Rückenlehne	
	Sitzbreite 2000			
Holzart	Fichte	Esche	Fichte	Esche
Gewicht	kg 19	kg 25	kg 37	kg 49
Befestigungsart	zum Aufdübeln			
Nr.	108 006 HW	108 007 HW	108 004 HW	108 005 HW
€				