




Sperrpfosten OVIEDO mit Abschlusskappe aus Stahl (Flachkopf) und Vorhängeschloss



Sperrpfosten OVIEDO mit Abschlusskappe aus Kunststoff (Pyramidenkopf)



Sperrpfosten OVIEDO aus Stahl

Konstruktion: Sperrpfosten aus Stahl mit Abschlusskappe aus Stahl (Flachkopf) bzw. rotem Kunststoff (Pyramidenkopf) und Anschlagpuffer, einseitig kippbar.

Oberfläche: Alle Stahlteile feuerverzinkt mit aufgesetzter roter Reflexfolie. Auf Anfrage feuerverzinkt und pulverbeschichtet in RAL 9010 mit roten Reflexstreifen.

Schließung: Der Sperrpfosten wird durch ein Vorhängeschloss gesichert (siehe Zubehör).

Befestigungsart: Zum Aufdübeln bei +/- 0 mm mit Bodenplatte (100 x 200 mm), kippbar, Befestigungsmaterial siehe Zubehör bzw. mit Bodenanker zum Einbetonieren.

Sperrpfosten OVIEDO

Befestigungsart	zum Aufdübeln	zum Einbetonieren
i Die Detail-Erklärung zu den Befestigungsarten finden Sie auf der Rubrik-Einstiegsseite.		
Pfostenmaße	mm	70 x 70
Höhe über Flur	mm	900
Oberfläche		feuerverzinkt
Gewicht	kg	8
Kopfform		Pyramidenkopf
Material Abschlusskappe		Kunststoff
Nr.	297 052 HW	297 056 HW
€		
Kopfform		Flachkopf
Material Abschlusskappe		Stahl
Nr.	397 730 HW	397 731 HW
€		

Zubehör für Befestigung auf Beton

Schwerlastanker M 8 / 100 Stahl	Nr. € / Paar	297 990 HW
---------------------------------	--------------	------------

Pro Pfosten wird 1 Paar Schwerlastanker benötigt.

Zubehör

Vorhängeschloss mit 2 Schlüsseln Bügel-Ø 10 mm	Nr. € / Stück	297 233 HW
---	---------------	------------

Sperrpfosten KICK-PEDAL aus Aluminium

Konstruktion: Profilierter Sperrpfosten aus Aluminium. Einseitig kippbar, Überfahrhöhe 65 mm.

Oberfläche: Aluminium eloxiert mit roten Reflexstreifen.

Schließung: Mit Rundzylinderschloss (gleichschließend), 2 Schlüssel im Lieferumfang enthalten. Auf Anfrage Zylinderschloss (verschiedenschließend) erhältlich.

Befestigungsart: Zum Aufdübeln bei +/- 0 mm mit Bodenplatte (250 x 90 mm), kippbar, Befestigungsmaterial im Lieferumfang enthalten.

Funktion - Aufrichten: Auf das Fußpedal des liegenden Pfostens treten und der Pfosten richtet sich selbsttätig auf.

Funktion - Umlegen: Pfosten mit dem Schlüssel entriegeln, einen leichten Stoß geben und der Pfosten legt sich sanft auf den Boden.



Sperrpfosten KICK-PEDAL 684 011 HW

Sperrpfosten KICK-PEDAL

Befestigungsart	zum Aufdübeln
i Die Detail-Erklärung zu den Befestigungsarten finden Sie auf der Rubrik-Einstiegsseite.	
Pfostenmaße	mm
Höhe über Flur	mm
Gewicht	kg
Oberfläche	
Nr.	684 011 HW
€	

Sperrpfosten PAMPLONA aus Stahl

Konstruktion: Einseitig kippbarer Sperrpfosten aus stabilem Profilstahl.




Oberfläche: Alle Stahlteile feuerverzinkt mit aufgesetzter roter und weißer Reflexfolie.

Schließung: Mit Sicherheits-Rundzylinderschloss (verschiedenschließend, gleichschließend auf Anfrage), 2 Schlüssel im Lieferumfang enthalten oder mit Dreikantschloss nach DIN 3223, 1 Dreikantschlüssel pro Lieferung enthalten. Schlüssel wird nur zum Öffnen benötigt.

Befestigungsart: Zum Aufdübeln bei +/- 0 mm mit Bodenplatte (200 x 150 mm), kippbar, Befestigungsmaterial im Lieferumfang enthalten bzw. zum Einbetonieren mit Bodenanker (siehe Zubehör).

- **schwerste Ausführung in unserem Programm**
100 x 60 mm

Sperrpfosten PAMPLONA

Befestigungsart	zum Aufdübeln	
 Die Detail-Erklärung zu den Befestigungsarten finden Sie auf der Rubrik-Einstiegsseite.		
Pfostenmaße	mm	100 x 60
Höhe über Flur	mm	900
Gewicht	kg	14
Oberfläche	feuerverzinkt	
	Nr.	178 022 HW
	€	178 021 HW

Zubehör

Dreikantschlüssel, extra	Nr.	178 063 HW
	€/ Stück	
Bodenanker zum Einbetonieren aus Stahl feuerverzinkt, Länge: 300 mm	Nr.	178 068 HW
	€/ Stück	

Pro Pfosten wird 1 Bodenanker benötigt.



Sperrpfosten PAMPLONA mit Dreikantschloss

Sperrpfosten SORIA NEW aus Stahl



Konstruktion: Einseitig kippbarer Sperrpfosten aus stabilem doppelwandigen Stahl. Mit Schutzabdeckung aus Kunststoff (Polyamidharz) zum Reifen- und Fahrzeugschutz.

Oberfläche: Alle Stahlteile galvanisch verzinkt. Rote Reflexfolie zum Aufkleben beiliegend.

Schließung: Mit Profilhalbzylinderschloss 30/10 (verschiedenschließend oder gleichschließend), 2 Schlüssel im Lieferumfang enthalten. Selbstschließend, Schlüssel wird nur zum Öffnen benötigt.

Befestigungsart: Zum Aufdübeln bei +/- 0 mm mit Bodenplatte (235 x 165 mm), kippbar, Befestigungsmaterial im Lieferumfang enthalten.

Sperrpfosten SORIA NEW

Befestigungsart	zum Aufdübeln	
 Die Detail-Erklärung zu den Befestigungsarten finden Sie auf der Rubrik-Einstiegsseite.		
Pfostenmaße	mm	50 x 50
Höhe über Flur	mm	600
Gewicht	kg	5
Oberfläche	galvanisch verzinkt	
Schließung	Profilhalbzylinderschloss 30/10 verschiedenschließend	
	Nr.	734 317 HW
	€	
Schließung	Profilhalbzylinderschloss 30/10 gleichschließend	
	Nr.	734 328 HW
	€	



Sperrpfosten SORIA NEW