



ZIEGLER[®]

Mehr Wert für draußen.

Ihr innovativer Partner für Stahlleichtbau
und Freiflächengestaltung

TOP-QUALITÄT
- direkt vom -
HERSTELLER!

Verkehrsspiegel POLY



www.ziegler-metall.at

BESTELL-HOTLINE + BERATUNG (Mo - Do: 07:30 - 17:00 Uhr, Freitag 07:30 - 12:00 Uhr)

Tel +43 (0) 76 72 / 958 950 Fax +43 (0) 76 72 / 958 9514 beratung@ziegler-metall.at

Angebote für gewerbliche Kunden. Netto-Preise zzgl. gesetzl. MwSt.

Verkehrsspiegel POLY

Konstruktion:

Spiegel aus Polymir. Rückwand und Rahmen aus recyclebarem Material, mit rot-weißer Reflexfolie. Getestet bei Windstärken bis 183 km/h. Wahlweise mit Heizelement gegen Frost und Beschlag durch eine selbstregulierende Folie.

Befestigungsart:

Zur Wand- oder Pfostenbefestigung (Ø 60 bis 90 mm), Universalhalterung im Lieferumfang enthalten. Präzise Einstellung der Spiegelposition möglich.

Allgemeine Merkmale

Produkttyp : Verkehrsspiegel


710.017 Verkehrsspiegel POLY rechteckig



Einsatzbereich : Innenbereich
Produkttyp : Verkehrsspiegel
Einsatzbereich : Außenbereich
Ausführung : rechteckig
Heizelement : ohne
Befestigungsart : zur Pfostenbefestigung
Breite Spiegelfläche : 800 mm
Höhe Spiegelfläche : 600 mm
Befestigungsart : zur Wandbefestigung
Abstand Spiegel-Beobachter : 20 max. m
Gewicht : 15 kg

zum Webshop


710.027 Verkehrsspiegel POLY mit Heizelement, Maße: 800 x 600 mm



Einsatzbereich : Innenbereich
Produkttyp : Verkehrsspiegel
Heizelement : mit
Einsatzbereich : Außenbereich
Ausführung : rechteckig
Befestigungsart : zur Pfostenbefestigung
Breite Spiegelfläche : 800 mm
Höhe Spiegelfläche : 600 mm
Befestigungsart : zur Wandbefestigung
Abstand Spiegel-Beobachter : 20 max. m
Gewicht : 16 kg

zum Webshop


710.028 Verkehrsspiegel POLY mit Heizelement, Maße: 1000 x 800 mm



Einsatzbereich : Innenbereich
Produkttyp : Verkehrsspiegel
Breite Spiegelfläche : 1000 mm
Heizelement : mit
Einsatzbereich : Außenbereich
Ausführung : rechteckig
Befestigungsart : zur Pfostenbefestigung
Befestigungsart : zur Wandbefestigung
Höhe Spiegelfläche : 800 mm
Abstand Spiegel-Beobachter : 30 max. m
Gewicht : 22 kg

zum Webshop

710.026 Verkehrsspiegel POLY mit Heizelement, Maße: 600 x 400 mm



Einsatzbereich : Innenbereich
Produkttyp : Verkehrsspiegel
Heizelement : mit
Einsatzbereich : Außenbereich
Ausführung : rechteckig
Gewicht : 11 kg
Höhe Spiegelfläche : 400 mm
Breite Spiegelfläche : 600 mm
Befestigungsart : zur Pfostenbefestigung
Befestigungsart : zur Wandbefestigung
Abstand Spiegel-Beobachter : 9 max. m

zum Webshop

710.018 Verkehrsspiegel POLY rechteckig



Einsatzbereich : Innenbereich
Produkttyp : Verkehrsspiegel
Breite Spiegelfläche : 1000 mm
Einsatzbereich : Außenbereich
Ausführung : rechteckig
Heizelement : ohne
Befestigungsart : zur Pfostenbefestigung
Befestigungsart : zur Wandbefestigung
Höhe Spiegelfläche : 800 mm
Abstand Spiegel-Beobachter : 30 max. m
Gewicht : 21 kg

[zum Webshop](#)

710.016 Verkehrsspiegel POLY rechteckig



Einsatzbereich : Innenbereich
Produkttyp : Verkehrsspiegel
Einsatzbereich : Außenbereich
Gewicht : 10 kg
Ausführung : rechteckig
Heizelement : ohne
Höhe Spiegelfläche : 400 mm
Breite Spiegelfläche : 600 mm
Befestigungsart : zur Pfostenbefestigung
Befestigungsart : zur Wandbefestigung
Abstand Spiegel-Beobachter : 9 max. m

[zum Webshop](#)

710.015 Verkehrsspiegel POLY rund



Einsatzbereich : Innenbereich
Produkttyp : Verkehrsspiegel
Einsatzbereich : Außenbereich
Heizelement : ohne
Befestigungsart : zur Pfostenbefestigung
Befestigungsart : zur Wandbefestigung
Gewicht : 13 kg
Ø Spiegelfläche : 800 mm
Abstand Spiegel-Beobachter : 20 max. m
Ausführung : rund

[zum Webshop](#)

710.014 Verkehrsspiegel POLY rund



Einsatzbereich : Innenbereich
Produkttyp : Verkehrsspiegel
Einsatzbereich : Außenbereich
Heizelement : ohne
Abstand Spiegel-Beobachter : 11 max. m
Gewicht : 11 kg
Befestigungsart : zur Pfostenbefestigung
Ø Spiegelfläche : 600 mm
Befestigungsart : zur Wandbefestigung
Ausführung : rund

zum Webshop



Heizelement gegen Beschlag und Frost

