




ZIEGLER[®]
Mehr Wert für draußen.

Ihr innovativer Partner für Stahlleichtbau
und Freiflächengestaltung

TOP-QUALITÄT
- direkt vom -
HERSTELLER!

Wegesperre RAAHE



www.ziegler-metall.at

BESTELL-HOTLINE + BERATUNG (Mo - Do: 07:30 - 17:00 Uhr, Freitag 07:30 - 12:00 Uhr)

Tel +43 (0) 76 72 / 958 950 Fax +43 (0) 76 72 / 958 9514 beratung@ziegler-metall.at

Angebote für gewerbliche Kunden. Netto-Preise zzgl. gesetzl. MwSt.

Wegesperre RAAHE

Konstruktion:

Bestehend aus einem Rundrohr (Ø 101,6 mm) mit drehbarem Gehäuse zur Aufnahme des Auslegers (60 x 40 mm). Die Wegesperre ist in vier Stellungen fest arretierbar.

Oberfläche / Farbe:

Stütze feuerverzinkt. Ausleger feuerverzinkt bzw. feuerverzinkt mit roten Reflexstreifen oder zusätzlich weiß pulverbeschichtet mit roten Reflexstreifen.

Schließung:

Mit Dreikantschloss nach DIN 3222, Dreikantschlüssel siehe Zubehör. Verriegelung erfolgt selbsttätig sobald der Ausleger um jeweils 90° geschwenkt worden ist.

Befestigungsart:

Zum Einbetonieren (empfohlene Einbautiefe 500 mm).

Allgemeine Merkmale

Schließung : Dreikantschloss

Auflagestütze : keine

Höhe über Flur : 1000 mm

Funktionalität : drehbar

Befestigungsart : zum Einbetonieren

Material : Stahl

empfohlene Einbautiefe : 500 mm

Höhe : 1500 mm

346.098 Wegesperre RAAHE drehbar, Sperrbreite 2,5 m



Schließung : Dreikantschloss

Auflagestütze : keine

Höhe über Flur : 1000 mm

Funktionalität : drehbar

Befestigungsart : zum Einbetonieren

Material : Stahl

Sperrbreite : 2,5 m

empfohlene Einbautiefe : 500 mm

Oberfläche : feuerverzinkt und weiß pulverbeschichtet mit roten Reflexstreifen

Höhe : 1500 mm

Gewicht : 57 kg

zum Webshop

346.097 Wegesperre RAAHE drehbar, Sperrbreite 2,0 m



Schließung : Dreikantschloss
Auflagestütze : keine
Höhe über Flur : 1000 mm
Funktionalität : drehbar
Befestigungsart : zum Einbetonieren
Material : Stahl
Sperrbreite : 2,0 m
empfohlene Einbautiefe : 500 mm
Oberfläche : feuerverzinkt und weiß pulverbeschichtet mit roten Reflexstreifen
Höhe : 1500 mm
Gewicht : 53 kg

zum Webshop

346.096 Wegesperre RAAHE drehbar, Sperrbreite 1,5 m



Schließung : Dreikantschloss
Auflagestütze : keine
Höhe über Flur : 1000 mm
Funktionalität : drehbar
Befestigungsart : zum Einbetonieren
Material : Stahl
Sperrbreite : 1,5 m
empfohlene Einbautiefe : 500 mm
Oberfläche : feuerverzinkt und weiß pulverbeschichtet mit roten Reflexstreifen
Höhe : 1500 mm
Gewicht : 49 kg

zum Webshop

346.095 Wegesperre RAAHE drehbar, Sperrbreite 2,5 m



Schließung : Dreikantschloss
Auflagestütze : keine
Höhe über Flur : 1000 mm
Funktionalität : drehbar
Befestigungsart : zum Einbetonieren
Material : Stahl
Sperrbreite : 2,5 m
empfohlene Einbautiefe : 500 mm
Oberfläche : feuerverzinkt mit roten Reflexstreifen
Höhe : 1500 mm
Gewicht : 57 kg

[zum Webshop](#)


346.094 Wegesperre RAAHE drehbar, Sperrbreite 2,0 m



Schließung : Dreikantschloss
Auflagestütze : keine
Höhe über Flur : 1000 mm
Funktionalität : drehbar
Befestigungsart : zum Einbetonieren
Material : Stahl
Sperrbreite : 2,0 m
empfohlene Einbautiefe : 500 mm
Oberfläche : feuerverzinkt mit roten Reflexstreifen
Höhe : 1500 mm
Gewicht : 53 kg

[zum Webshop](#)

346.093 Wegesperre RAAHE drehbar, Sperrbreite 1,5 m



Schließung : Dreikantschloss
Auflagestütze : keine
Höhe über Flur : 1000 mm
Funktionalität : drehbar
Befestigungsart : zum Einbetonieren
Material : Stahl
Sperrbreite : 1,5 m
empfohlene Einbautiefe : 500 mm
Oberfläche : feuerverzinkt mit roten Reflexstreifen
Höhe : 1500 mm
Gewicht : 49 kg

[zum Webshop](#)

346.092 Wegesperre RAAHE drehbar, Sperrbreite 2,5 m



Schließung : Dreikantschloss
Auflagestütze : keine
Oberfläche : feuerverzinkt
Höhe über Flur : 1000 mm
Funktionalität : drehbar
Befestigungsart : zum Einbetonieren
Material : Stahl
Sperrbreite : 2,5 m
empfohlene Einbautiefe : 500 mm
Höhe : 1500 mm
Gewicht : 57 kg

[zum Webshop](#)


346.091 Wegesperre RAAHE drehbar, Sperrbreite 2,0 m



Schließung : Dreikantschloss
Auflagestütze : keine
Oberfläche : feuerverzinkt
Höhe über Flur : 1000 mm
Funktionalität : drehbar
Befestigungsart : zum Einbetonieren
Material : Stahl
Sperrbreite : 2,0 m
empfohlene Einbautiefe : 500 mm
Höhe : 1500 mm
Gewicht : 53 kg

[zum Webshop](#)

346.090 Wegesperre RAAHE drehbar, Sperrbreite 1,5 m



Schließung : Dreikantschloss
Auflagestütze : keine
Oberfläche : feuerverzinkt
Höhe über Flur : 1000 mm
Funktionalität : drehbar
Befestigungsart : zum Einbetonieren
Material : Stahl
Sperrbreite : 1,5 m
empfohlene Einbautiefe : 500 mm
Höhe : 1500 mm
Gewicht : 49 kg

[zum Webshop](#)

Wegesperre RAAHE, Sperrbreite 1,5 m, feuerverzinkt und weiß pulverbeschichtet mit roten Reflexstreifen




Wegesperre RAAHE, Sperrbreite 1,5 m, feuerverzinkt und weiß pulverbeschichtet mit roten Reflexstreifen



Wegesperre RAAHE, Sperrbreite 2,0 m, feuerverzinkt mit roten Reflexstreifen



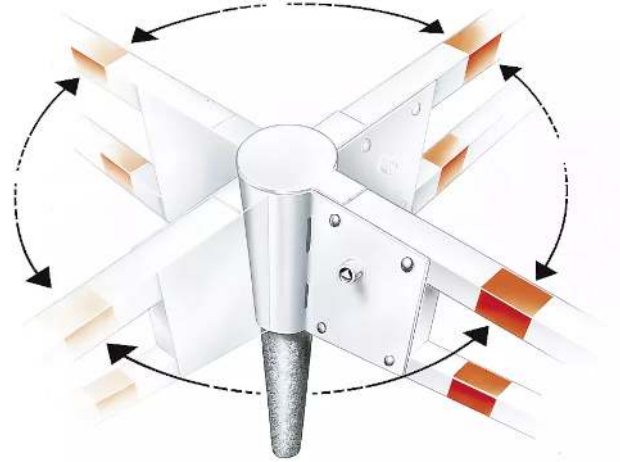
Wegesperre RAAHE, Sperrbreite 2,5 m, feuerverzinkt und weiß pulverbeschichtet mit roten Reflexstreifen



Wegesperre RAAHE - drehbar



bei 90° automatisch einrastend



Wegesperre RAAHE, Sperrbreite 1,5 m, feuerverzinkt mit roten Reflexstreifen

