




ZIEGLER[®]
Mehr Wert für draußen.

Ihr innovativer Partner für Stahlleichtbau
und Freiflächengestaltung

TOP-QUALITÄT
- direkt vom -
HERSTELLER!

Sitzelement CLASSIC LINE



www.ziegler-metall.at

BESTELL-HOTLINE + BERATUNG (Mo - Do: 07:30 - 17:00 Uhr, Freitag 07:30 - 12:00 Uhr)

Tel +43 (0) 76 72 / 958 950 Fax +43 (0) 76 72 / 958 9514 beratung@ziegler-metall.at

Angebote für gewerbliche Kunden. Netto-Preise zzgl. gesetzl. MwSt.

Sitzelement CLASSIC LINE

Konstruktion:

Sitzbank mit Rückenlehne in verschiedenen Ausführungen aus expandiertem Polystyrol-Hartschaum (mit Gütesiegel Styropor GHP). Brennbarkeitsklasse EPS und PUA.

Oberfläche / Farbe:

PUA-Sonderbeschichtung (aus speziell modifiziertem Polyurethan) und lackiert in UV-beständigem Polyurethanlack in RAL-Farbe nach Wahl.

Befestigungsart:

Standardmäßig zum freien Aufstellen bzw. mit zusätzlichem Winkelbefestigungsset zum Aufdübeln bei +/- 0 mm, Befestigungsmaterial siehe Zubehör.

Anlieferung:

Erfolgt in einem Stück.

Design:

Design Studio KWS

Optional (auf Anfrage):

- » Anti-Graffiti-Lack
- » Beschwerung der Sitzmöbel mit Quarzsand bis max. 45 kg Zusatzgewicht
- » Verstärkung der Ausnehmung für Hubstapler

Allgemeine Merkmale

Anlieferung : montiert

Bankform : gerade

Rückenlehne : ja

Armlehnen : nein

Produkttyp : Sitzbank

Material Unterkonstruktion : Polystyrol-Hartschaum

Befestigungsart : zum freien Aufstellen

Material Auflage : Polystyrol-Hartschaum

Sitzhöhe : 420 mm

Oberfläche Unterkonstruktion : PUA-beschichtet und lackiert


Oberfläche Auflage : PUA-beschichtet und lackiert

Tiefe : 950 mm

Höhe über Flur : 660 mm

Höhe : 660 mm


456.118 Sitzelement CLASSIC LINE - Outer Corner mit kleiner Rückenlehne



Anlieferung : montiert
Bankform : gerade
Rückenlehne : ja
Armlehnen : nein
Produkttyp : Sitzbank
Material Unterkonstruktion : Polystyrol-Hartschaum
Befestigungsart : zum freien Aufstellen
Material Auflage : Polystyrol-Hartschaum
Sitzhöhe : 420 mm
Oberfläche Unterkonstruktion : PUA-beschichtet und lackiert
Oberfläche Auflage : PUA-beschichtet und lackiert
Tiefe : 950 mm
Höhe über Flur : 660 mm
Breite : 950 mm
Gewicht : 30 kg
Sitztiefe : 514 / 950 mm
Höhe : 660 mm
Sitzbreite : 950 mm

zum Webshop

456.117 Sitzelement CLASSIC LINE - Inner Corner mit zwei Rückenlehnen



Anlieferung : montiert
Bankform : gerade
Rückenlehne : ja
Armlehnen : nein
Produkttyp : Sitzbank
Material Unterkonstruktion : Polystyrol-Hartschaum
Befestigungsart : zum freien Aufstellen
Material Auflage : Polystyrol-Hartschaum
Sitzhöhe : 420 mm
Oberfläche Unterkonstruktion : PUA-beschichtet und lackiert
Oberfläche Auflage : PUA-beschichtet und lackiert
Tiefe : 950 mm
Höhe über Flur : 660 mm
Breite : 950 mm
Gewicht : 31 kg
Sitztiefe : 514 mm
Höhe : 660 mm
Sitzbreite : 514 mm

zum Webshop


456.116 Sitzelement CLASSIC LINE - Double mit Rückenlehne



Anlieferung : montiert
Bankform : gerade
Rückenlehne : ja
Armlehnen : nein
Produkttyp : Sitzbank
Material Unterkonstruktion : Polystyrol-Hartschaum
Befestigungsart : zum freien Aufstellen
Material Auflage : Polystyrol-Hartschaum
Sitzhöhe : 420 mm
Oberfläche Unterkonstruktion : PUA-beschichtet und lackiert
Oberfläche Auflage : PUA-beschichtet und lackiert
Breite : 1900 mm
Tiefe : 950 mm
Höhe über Flur : 660 mm
Sitzbreite : 1900 mm
Gewicht : 56 kg
Sitztiefe : 514 mm
Höhe : 660 mm

zum Webshop

456.115 Sitzelement CLASSIC LINE - Single mit Rückenlehne



Anlieferung : montiert
Bankform : gerade
Rückenlehne : ja
Armlehnen : nein
Produkttyp : Sitzbank
Material Unterkonstruktion : Polystyrol-Hartschaum
Befestigungsart : zum freien Aufstellen
Material Auflage : Polystyrol-Hartschaum
Sitzhöhe : 420 mm
Oberfläche Unterkonstruktion : PUA-beschichtet und lackiert
Oberfläche Auflage : PUA-beschichtet und lackiert
Tiefe : 950 mm
Höhe über Flur : 660 mm
Breite : 950 mm
Gewicht : 29 kg
Sitztiefe : 514 mm
Höhe : 660 mm
Sitzbreite : 950 mm

zum Webshop

Sitzelement CLASSIC LINE - Outer Corner, mit kleiner Rückenlehne, in RAL 5015 himmelblau




Sitzelement CLASSIC LINE - Outer Corner, mit kleiner Rückenlehne, in RAL 5015 himmelblau



Sitzelement CLASSIC LINE - Double, mit Rückenlehne, in RAL 3020 verkehrsrot



Sitzelement CLASSIC LINE - Inner Corner, mit zwei Rückenlehnen, in RAL 6018 gelbgrün



Sitzelement CLASSIC LINE - Outer Corner, mit kleiner Rückenlehne, in RAL 5012 lichtblau

Sitzelemente CLASSIC LINE

