



ZIEGLER[®]
Mehr Wert für draußen.

Ihr innovativer Partner für Stahlleichtbau
und Freiflächengestaltung

TOP-QUALITÄT
- direkt vom -
HERSTELLER!

Wegesperre RAISI



www.ziegler-metall.at

BESTELL-HOTLINE + BERATUNG (Mo - Do: 07:30 - 17:00 Uhr, Freitag 07:30 - 12:00 Uhr)

Tel +43 (0) 76 72 / 958 950 Fax +43 (0) 76 72 / 958 9514 beratung@ziegler-metall.at

Angebote für gewerbliche Kunden. Netto-Preise zzgl. gesetzl. MwSt.

Wegesperre RAISI

Konstruktion:

Wegesperre in beide Richtungen öffnend, 360° drehend und alle 90° arretierbar. Bestehend aus Drehaufsatz aus Stahlrohr (Ø 121 mm), Hauptstütze aus Stahlrohr (Ø 102 mm) und einteiligem Stahlrohr-Sperrbügel (Ø 60 mm). Holmabstand mittig 300 mm.

Oberfläche / Farbe:

Alle Stahlteile feuerverzinkt, feuerverzinkt mit roten Reflexstreifen oder zusätzlich pulverbeschichtet in weiß mit roten Reflexstreifen.

Schließung:

Abschließbar an der Hauptstütze in offenem und geschlossenem Zustand. Standardmäßig vorgerüstet für Vorhängeschloss (siehe Zubehör), gegen Mehrpreis mit Dreikantschloss (Simplex), Profilzylinderschloss (30/10) und Blind-PZ-Einsatz bzw. Dreikant- und Profilzylinderschloss (30/10) sowie Schließzwang.

Befestigungsart:

Zum Einbetonieren (empfohlene Einbautiefe 500 mm) bzw. Aufdübeln bei +/- 0 mm mit Bodenplatte (250 x 250 mm) oder zum Einbetonieren mittels Montagekorb, Befestigungsmaterial siehe Zubehör..

Allgemeine Merkmale

Auflagestütze : keine

Höhe über Flur : 1000 mm

Funktionalität : drehbar


Maße Hauptstütze : Ø 102 mm

Schließung : für Vorhängeschloss

Material : Stahl

Produkttyp : drehbar

397.884 Wegesperre RAISI drehbar, Sperrbreite 3,0 m, zum Aufdübeln



Befestigungsart : zum Aufdübeln

empfohlene Einbautiefe : +/- 0 mm

Auflagestütze : keine

Höhe über Flur : 1000 mm

Funktionalität : drehbar

Maße Hauptstütze : Ø 102 mm

Schließung : für Vorhängeschloss

Material : Stahl


Sperrbreite : 3,0 m

Oberfläche : feuerverzinkt und weiß pulverbeschichtet mit roten Reflexstreifen

Gewicht : 83 kg

zum Webshop


397.883 Wegesperre RAISI drehbar, Sperrbreite 2,5 m, zum Aufdübeln



Befestigungsart : zum Aufdübeln
empfohlene Einbautiefe : +/- 0 mm
Auflagestütze : keine
Höhe über Flur : 1000 mm
Funktionalität : drehbar
Maße Hauptstütze : Ø 102 mm
Schließung : für Vorhängeschloss
Material : Stahl
Sperrbreite : 2,5 m
Oberfläche : feuerverzinkt und weiß pulverbeschichtet mit roten Reflexstreifen
Gewicht : 77 kg

zum Webshop


397.882 Wegesperre RAISI drehbar, Sperrbreite 2,0 m, zum Aufdübeln



Befestigungsart : zum Aufdübeln
empfohlene Einbautiefe : +/- 0 mm
Auflagestütze : keine
Höhe über Flur : 1000 mm
Funktionalität : drehbar
Maße Hauptstütze : Ø 102 mm
Schließung : für Vorhängeschloss
Material : Stahl
Sperrbreite : 2,0 m
Oberfläche : feuerverzinkt und weiß pulverbeschichtet mit roten Reflexstreifen
Gewicht : 73 kg

zum Webshop

397.881 Wegesperre RAISI drehbar, Sperrbreite 1,5 m, zum Aufdübeln




Befestigungsart : zum Aufdübeln
empfohlene Einbautiefe : +/- 0 mm
Auflagestütze : keine
Produkttyp : drehbar
Höhe über Flur : 1000 mm
Funktionalität : drehbar
Maße Hauptstütze : Ø 102 mm
Schließung : für Vorhängeschloss
Material : Stahl
Sperrbreite : 1,5 m
Oberfläche : feuerverzinkt und weiß pulverbeschichtet mit roten

Reflexstreifen
Gewicht : 70 kg

zum Webshop

397.880 Wegesperre RAISI drehbar, Sperrbreite 1,0 m, zum Aufdübeln



Befestigungsart : zum Aufdübeln
empfohlene Einbautiefe : +/- 0 mm
Auflagestütze : keine
Höhe über Flur : 1000 mm
Funktionalität : drehbar
Maße Hauptstütze : Ø 102 mm
Schließung : für Vorhängeschloss
Material : Stahl
Sperrbreite : 1,0 m
Oberfläche : feuerverzinkt und weiß pulverbeschichtet mit roten Reflexstreifen
Gewicht : 66 kg

zum Webshop

397.314 Wegesperre RAISI drehbar, Sperrbreite 3,0 m, zum Einbetonieren

Auflagestütze : keine
Befestigungsart : zum Einbetonieren
Höhe über Flur : 1000 mm
Funktionalität : drehbar
Maße Hauptstütze : Ø 102 mm
Schließung : für Vorhängeschloss
Material : Stahl
Sperrbreite : 3,0 m
empfohlene Einbautiefe : 500 mm
Oberfläche : verzinkt und beschichtet
Gewicht : 83 kg

zum Webshop

397.313 Wegesperre RAISI drehbar, Sperrbreite 2,5 m, zum Einbetonieren

Auflagestütze : keine
Befestigungsart : zum Einbetonieren
Höhe über Flur : 1000 mm
Funktionalität : drehbar
Maße Hauptstütze : Ø 102 mm
Schließung : für Vorhängeschloss
Material : Stahl
Sperrbreite : 2,5 m
empfohlene Einbautiefe : 500 mm
Oberfläche : verzinkt und beschichtet
Gewicht : 77 kg

zum Webshop

397.312 Wegesperre RAISI drehbar, Sperrbreite 2,0 m, zum Einbetonieren

Auflagestütze : keine
Befestigungsart : zum Einbetonieren
Höhe über Flur : 1000 mm
Funktionalität : drehbar
Maße Hauptstütze : Ø 102 mm
Schließung : für Vorhängeschloss
Material : Stahl
Sperrbreite : 2,0 m
empfohlene Einbautiefe : 500 mm
Oberfläche : verzinkt und beschichtet
Gewicht : 73 kg

zum Webshop

397.311 Wegesperre RAISI drehbar, Sperrbreite 1,5 m, zum Einbetonieren

Auflagestütze : keine
Befestigungsart : zum Einbetonieren
Höhe über Flur : 1000 mm
Funktionalität : drehbar
Maße Hauptstütze : Ø 102 mm
Schließung : für Vorhängeschloss
Material : Stahl
Sperrbreite : 1,5 m
empfohlene Einbautiefe : 500 mm
Oberfläche : verzinkt und beschichtet
Gewicht : 70 kg

zum Webshop

397.310 Wegesperre RAISI drehbar, Sperrbreite 1,0 m, zum Einbetonieren

Auflagestütze : keine
Befestigungsart : zum Einbetonieren
Höhe über Flur : 1000 mm
Funktionalität : drehbar
Maße Hauptstütze : Ø 102 mm
Schließung : für Vorhängeschloss
Material : Stahl
Sperrbreite : 1,0 m
empfohlene Einbautiefe : 500 mm
Oberfläche : verzinkt und beschichtet
Gewicht : 66 kg

zum Webshop

Wegesperre RAISI - drehbar



Wegesperre RAISI - drehbar



Wegesperre RAISI - drehbar



Wegesperre RAISI - drehbar



Wegesperre RAISI - drehbar



Wegesperre RAISI - drehbar



Wegesperre RAISI - drehbar



Wegesperre RAISI - drehbar



DK (SIMPLEX)

