



ZIEGLER[®]
Mehr Wert für draußen.

Ihr innovativer Partner für Stahlleichtbau
und Freiflächengestaltung

TOP-QUALITÄT
- direkt vom -
HERSTELLER!

Fahrradüberdachung TAURI



www.ziegler-metall.at

BESTELL-HOTLINE + BERATUNG (Mo - Do: 07:30 - 17:00 Uhr, Freitag 07:30 - 12:00 Uhr)

Tel +43 (0) 76 72 / 958 950 Fax +43 (0) 76 72 / 958 9514 beratung@ziegler-metall.at

Angebote für gewerbliche Kunden. Netto-Preise zzgl. gesetzl. MwSt.

Fahrradüberdachung TAURI

Konstruktion: Stahlkonstruktion aus Rechteckrohr mit designorientierten Stützen.

Oberfläche / Farbe: Alle Stahlteile feuerverzinkt bzw. zusätzlich pulverbeschichtet in S1-Standardfarben. Weitere RAL-Farben auf Anfrage.

Dach: Pultdach, Dacheindeckung aus Verbundsicherheitsglas (VSG), Klarglas, Glaspunkthalterung bzw. mit Trapezblech, bandverzinkt. Dachtrapezblech in RAL-Farbe auf Anfrage.

Seitenwand: In folgenden Ausführungen erhältlich. Befestigung mittels Glaspunkthaltern.

» Einscheibensicherheitsglas (ESG, Klarglas, 8 mm) bzw. zusätzlich in Kombination mit perforiertem Stahlblech (Fahrradsymbol, 1,5 mm), feuerverzinkt und pulverbeschichtet

» perforiertes Stahlblech (Fahrradsymbol, 1,5 mm), feuerverzinkt und pulverbeschichtet) bzw. zusätzlich in Kombination mit Einscheibensicherheitsglas (ESG, Klarglas, 8 mm)**Rückwand:** In folgenden Ausführungen erhältlich. Befestigung mittels Glaspunkthaltern.

» Einscheibensicherheitsglas (ESG, Klarglas, 8 mm)

» perforiertes Stahlblech (Fahrradsymbol, 1,5 mm) feuerverzinkt und pulverbeschichtet**Schneelast:** sk (auf dem Boden) 1,60 kN/m²

Windlast: Zone 2

Entwässerung: Bei einseitiger Ausführung frei abtropfend über die hintere Dachkante, doppelseitige Ausführung mit integrierter Dachrinne und Ablauf oberirdisch über die Außenstütze. Regenrinne mit Fallrohr für einseitige Ausführung gegen Mehrpreis.

Befestigung: Stützen mit Fußplatten zum Aufdübeln bei -200 mm auf bauseitige Fundamente nach unseren Plänen.

Lieferung: Zerlegt auf Palette, inklusive Bodenbefestigungsmaterial aus Edelstahl.

Allgemeine Merkmale

Rückwand : ohne Rückwand

Artikelbezeichnung : Fahrradüberdachung TAURI (ohne Rück-/ Seitenwände)

Seitenwände : ohne Seitenwand

Material Konstruktion : Stahl

Windlast : Zone 2

Produkttyp : Fahrradüberdachung

Lichte Höhe : 2114 mm

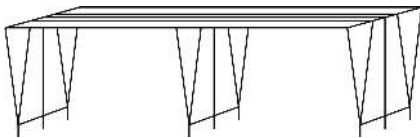
Dachausführung : Pultdach

Schneelast auf dem Boden (sk) : 1,60 kN/m²

Befestigungsart : zum Aufdübeln

Ausführung : Fahrradüberdachung TAURI (ohne Rück-/ Seitenwände)

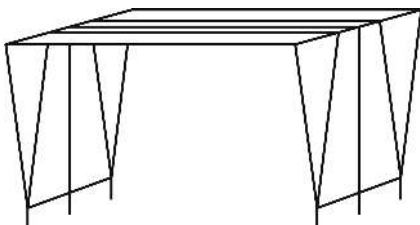
335.535 Fahrradüberdachung TAURI



Nutzung : doppelseitig
Rückwand : ohne Rückwand
Artikelbezeichnung : Fahrradüberdachung TAURI (ohne Rück-/
Seitenwände)
Seitenwände : ohne Seitenwand
Material Konstruktion : Stahl
Dacheindeckung : Trapezblech
Windlast : Zone 2
Oberfläche Stahlteile : feuerverzinkt und pulverbeschichtet
Oberfläche Konstruktion : feuerverzinkt und pulverbeschichtet
Produkttyp : Fahrradüberdachung
Lichte Höhe : 2114 mm
Entwässerung : integriert
Feldanzahl : 2
Dachausführung : Pultdach
Schneelast auf dem Boden (sk) : 1,60 kN/m²
Befestigungsart : zum Aufdübeln
Ausführung : Fahrradüberdachung TAURI (ohne Rück-/ Seitenwände)
Dachtiefe : 5140 mm
Gesamthöhe : 2490 / 2226 mm
Dachbreite : 7800 mm

zum Webshop

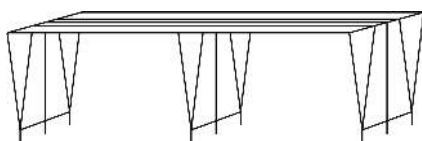
335.534 Fahrradüberdachung TAURI



Oberfläche Stahlteile : feuerverzinkt und pulverbeschichtet
Nutzung : doppelseitig
Rückwand : ohne Rückwand
Artikelbezeichnung : Fahrradüberdachung TAURI (ohne Rück-/
Seitenwände)
Seitenwände : ohne Seitenwand
Material Konstruktion : Stahl
Feldanzahl : 1
Dacheindeckung : Trapezblech
Windlast : Zone 2
Oberfläche Konstruktion : feuerverzinkt und pulverbeschichtet
Produkttyp : Fahrradüberdachung
Lichte Höhe : 2114 mm
Entwässerung : integriert
Dachausführung : Pultdach
Schneelast auf dem Boden (sk) : 1,60 kN/m²
Befestigungsart : zum Aufdübeln
Ausführung : Fahrradüberdachung TAURI (ohne Rück-/ Seitenwände)
Dachtiefe : 5140 mm
Gesamthöhe : 2490 / 2226 mm
Dachbreite : 3940 mm

zum Webshop

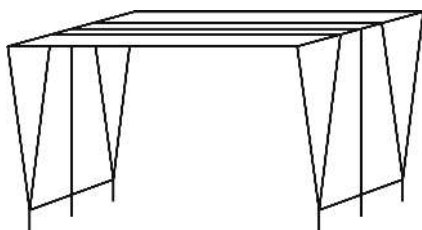
335.533 Fahrradüberdachung TAURI



Nutzung : doppelseitig
Rückwand : ohne Rückwand
Artikelbezeichnung : Fahrradüberdachung TAURI (ohne Rück-/
Seitenwände)
Seitenwände : ohne Seitenwand
Material Konstruktion : Stahl
Windlast : Zone 2
Oberfläche Stahlteile : feuerverzinkt und pulverbeschichtet
Oberfläche Konstruktion : feuerverzinkt und pulverbeschichtet
Produkttyp : Fahrradüberdachung
Lichte Höhe : 2114 mm
Dacheindeckung : Verbundsicherheitsglas (VSG)
Entwässerung : integriert
Feldanzahl : 2
Dachausführung : Pultdach
Schneelast auf dem Boden (sk) : 1,60 kN/m²
Befestigungsart : zum Aufdübeln
Ausführung : Fahrradüberdachung TAURI (ohne Rück-/ Seitenwände)
Gesamthöhe : 2450 / 2226 mm
Dachtiefe : 5100 mm
Dachbreite : 7800 mm

zum Webshop

335.532 Fahrradüberdachung TAURI

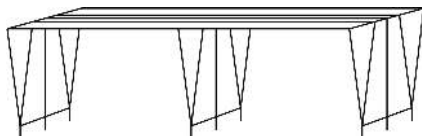


Oberfläche Stahlteile : feuerverzinkt und pulverbeschichtet
Nutzung : doppelseitig
Rückwand : ohne Rückwand
Artikelbezeichnung : Fahrradüberdachung TAURI (ohne Rück-/
Seitenwände)
Seitenwände : ohne Seitenwand
Material Konstruktion : Stahl
Feldanzahl : 1
Windlast : Zone 2
Oberfläche Konstruktion : feuerverzinkt und pulverbeschichtet
Produkttyp : Fahrradüberdachung
Lichte Höhe : 2114 mm
Dacheindeckung : Verbundsicherheitsglas (VSG)
Entwässerung : integriert
Dachausführung : Pultdach
Schneelast auf dem Boden (sk) : 1,60 kN/m²
Befestigungsart : zum Aufdübeln
Ausführung : Fahrradüberdachung TAURI (ohne Rück-/ Seitenwände)
Gesamthöhe : 2450 / 2226 mm

Dachtiefe : 5100 mm
Dachbreite : 3940 mm

zum Webshop

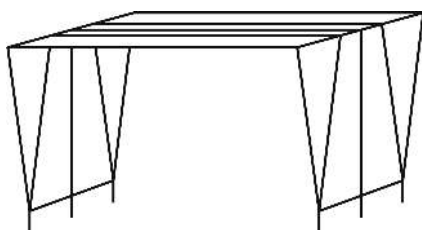
335.527 Fahrradüberdachung TAURI



Nutzung : doppelseitig
Oberfläche Stahlteile : feuerverzinkt
Oberfläche Konstruktion : feuerverzinkt
Rückwand : ohne Rückwand
Artikelbezeichnung : Fahrradüberdachung TAURI (ohne Rück-/
Seitenwände)
Seitenwände : ohne Seitenwand
Material Konstruktion : Stahl
Dacheindeckung : Trapezblech
Windlast : Zone 2
Produkttyp : Fahrradüberdachung
Lichte Höhe : 2114 mm
Feldanzahl : 2
Entwässerung : integriert
Dachausführung : Pultdach
Schneelast auf dem Boden (sk) : 1,60 kN/m²
Befestigungsart : zum Aufdübeln
Ausführung : Fahrradüberdachung TAURI (ohne Rück-/ Seitenwände)
Dachtiefe : 5140 mm
Gesamthöhe : 2490 / 2226 mm
Dachbreite : 7800 mm

zum Webshop

335.526 Fahrradüberdachung TAURI

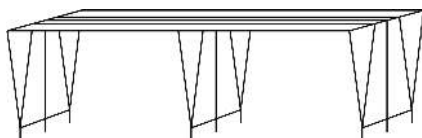


Nutzung : doppelseitig
Oberfläche Stahlteile : feuerverzinkt
Oberfläche Konstruktion : feuerverzinkt
Rückwand : ohne Rückwand
Artikelbezeichnung : Fahrradüberdachung TAURI (ohne Rück-/
Seitenwände)
Seitenwände : ohne Seitenwand
Material Konstruktion : Stahl
Feldanzahl : 1
Dacheindeckung : Trapezblech
Windlast : Zone 2
Produkttyp : Fahrradüberdachung
Lichte Höhe : 2114 mm
Entwässerung : integriert
Dachausführung : Pultdach

Schneelast auf dem Boden (sk) : 1,60 kN/m²
Befestigungsart : zum Aufdübeln
Ausführung : Fahrradüberdachung TAURI (ohne Rück-/ Seitenwände)
Dachtiefe : 5140 mm
Gesamthöhe : 2490 / 2226 mm
Dachbreite : 3940 mm

zum Webshop

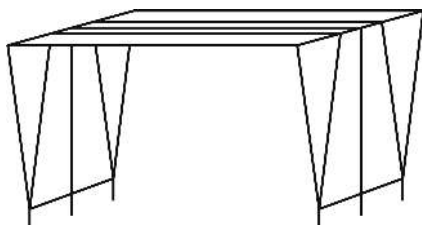
335.525 Fahrradüberdachung TAURI



Nutzung : doppelseitig
Oberfläche Stahlteile : feuerverzinkt
Oberfläche Konstruktion : feuerverzinkt
Rückwand : ohne Rückwand
Artikelbezeichnung : Fahrradüberdachung TAURI (ohne Rück-/
Seitenwände)
Seitenwände : ohne Seitenwand
Material Konstruktion : Stahl
Windlast : Zone 2
Produkttyp : Fahrradüberdachung
Lichte Höhe : 2114 mm
Dacheindeckung : Verbundsicherheitsglas (VSG)
Feldanzahl : 2
Entwässerung : integriert
Dachausführung : Pultdach
Schneelast auf dem Boden (sk) : 1,60 kN/m²
Befestigungsart : zum Aufdübeln
Ausführung : Fahrradüberdachung TAURI (ohne Rück-/ Seitenwände)
Gesamthöhe : 2450 / 2226 mm
Dachtiefe : 5100 mm
Dachbreite : 7800 mm

zum Webshop

335.524 Fahrradüberdachung TAURI

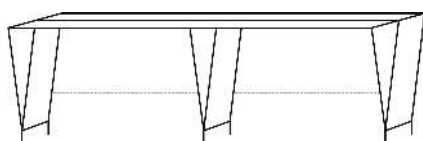


Nutzung : doppelseitig
Oberfläche Stahlteile : feuerverzinkt
Oberfläche Konstruktion : feuerverzinkt
Rückwand : ohne Rückwand
Artikelbezeichnung : Fahrradüberdachung TAURI (ohne Rück-/
Seitenwände)
Seitenwände : ohne Seitenwand
Material Konstruktion : Stahl
Feldanzahl : 1
Windlast : Zone 2
Produkttyp : Fahrradüberdachung

Lichte Höhe : 2114 mm
Dacheindeckung : Verbundsicherheitsglas (VSG)
Entwässerung : integriert
Dachausführung : Pultdach
Schneelast auf dem Boden (sk) : 1,60 kN/m²
Befestigungsart : zum Aufdübeln
Ausführung : Fahrradüberdachung TAURI (ohne Rück-/ Seitenwände)
Gesamthöhe : 2450 / 2226 mm
Dachtiefe : 5100 mm
Dachbreite : 3940 mm

zum Webshop

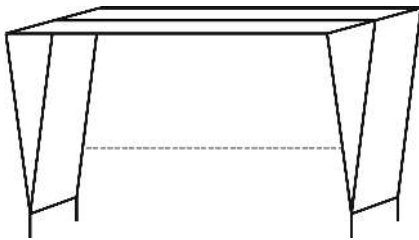
335.515 Fahrradüberdachung TAURI



Entwässerung : frei abtropfend
Oberfläche Stahlteile : feuerverzinkt und pulverbeschichtet
Rückwand : ohne Rückwand
Artikelbezeichnung : Fahrradüberdachung TAURI (ohne Rück-/
Seitenwände)
Seitenwände : ohne Seitenwand
Material Konstruktion : Stahl
Dacheindeckung : Trapezblech
Nutzung : einseitig
Windlast : Zone 2
Oberfläche Konstruktion : feuerverzinkt und pulverbeschichtet
Produkttyp : Fahrradüberdachung
Lichte Höhe : 2114 mm
Feldanzahl : 2
Dachausführung : Pultdach
Schneelast auf dem Boden (sk) : 1,60 kN/m²
Befestigungsart : zum Aufdübeln
Dachtiefe : 2520 mm
Ausführung : Fahrradüberdachung TAURI (ohne Rück-/ Seitenwände)
Gesamthöhe : 2490 / 2226 mm
Dachbreite : 7800 mm

zum Webshop

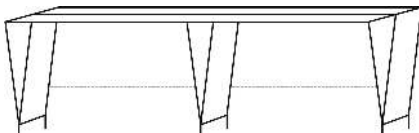
335.514 Fahrradüberdachung TAURI



Windlast : Zone 2
Entwässerung : frei abtropfend
Oberfläche Stahlteile : feuerverzinkt und pulverbeschichtet
Rückwand : ohne Rückwand
Artikelbezeichnung : Fahrradüberdachung TAURI (ohne Rück-/
Seitenwände)
Seitenwände : ohne Seitenwand
Material Konstruktion : Stahl
Feldanzahl : 1
Dacheindeckung : Trapezblech
Nutzung : einseitig
Oberfläche Konstruktion : feuerverzinkt und pulverbeschichtet
Produkttyp : Fahrradüberdachung
Lichte Höhe : 2114 mm
Dachausführung : Pultdach
Schneelast auf dem Boden (sk) : 1,60 kN/m²
Befestigungsart : zum Aufdübeln
Dachtiefe : 2520 mm
Ausführung : Fahrradüberdachung TAURI (ohne Rück-/ Seitenwände)
Gesamthöhe : 2490 / 2226 mm
Dachbreite : 3940 mm

zum Webshop

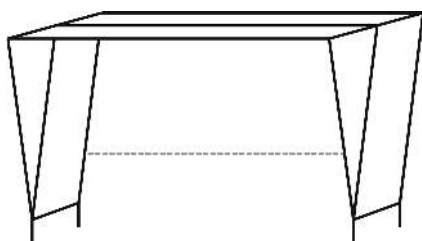
335.513 Fahrradüberdachung TAURI



Entwässerung : frei abtropfend
Oberfläche Stahlteile : feuerverzinkt und pulverbeschichtet
Rückwand : ohne Rückwand
Artikelbezeichnung : Fahrradüberdachung TAURI (ohne Rück-/
Seitenwände)
Seitenwände : ohne Seitenwand
Material Konstruktion : Stahl
Nutzung : einseitig
Windlast : Zone 2
Oberfläche Konstruktion : feuerverzinkt und pulverbeschichtet
Produkttyp : Fahrradüberdachung
Lichte Höhe : 2114 mm
Dacheindeckung : Verbundsicherheitsglas (VSG)
Feldanzahl : 2
Dachausführung : Pultdach
Dachtiefe : 2500 mm
Schneelast auf dem Boden (sk) : 1,60 kN/m²
Befestigungsart : zum Aufdübeln
Ausführung : Fahrradüberdachung TAURI (ohne Rück-/ Seitenwände)
Gesamthöhe : 2450 / 2226 mm
Dachbreite : 7800 mm

zum Webshop

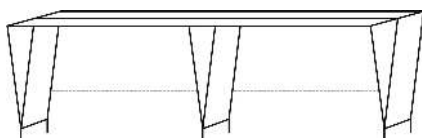
335.512 Fahrradüberdachung TAURI



Entwässerung : frei abtropfend
Oberfläche Stahlteile : feuerverzinkt und pulverbeschichtet
Rückwand : ohne Rückwand
Artikelbezeichnung : Fahrradüberdachung TAURI (ohne Rück-/
Seitenwände)
Seitenwände : ohne Seitenwand
Material Konstruktion : Stahl
Feldanzahl : 1
Nutzung : einseitig
Windlast : Zone 2
Dacheindeckung : Verbundsicherheitsglas (VSG)
Oberfläche Konstruktion : feuerverzinkt und pulverbeschichtet
Produkttyp : Fahrradüberdachung
Lichte Höhe : 2114 mm
Dachausführung : Pulldach
Dachtiefe : 2500 mm
Schneelast auf dem Boden (sk) : 1,60 kN/m²
Befestigungsart : zum Aufdübeln
Ausführung : Fahrradüberdachung TAURI (ohne Rück-/ Seitenwände)
Gesamthöhe : 2450 / 2226 mm
Dachbreite : 3940 mm

zum Webshop

335.503 Fahrradüberdachung TAURI



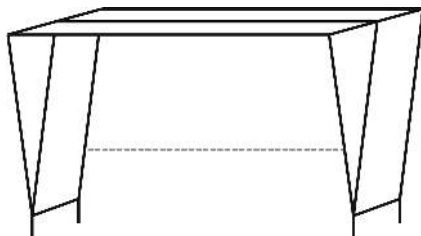
Entwässerung : frei abtropfend
Oberfläche Stahlteile : feuerverzinkt
Oberfläche Konstruktion : feuerverzinkt
Rückwand : ohne Rückwand
Artikelbezeichnung : Fahrradüberdachung TAURI (ohne Rück-/
Seitenwände)
Seitenwände : ohne Seitenwand
Material Konstruktion : Stahl
Dacheindeckung : Trapezblech
Nutzung : einseitig
Windlast : Zone 2
Produkttyp : Fahrradüberdachung
Lichte Höhe : 2114 mm
Feldanzahl : 2
Dachausführung : Pulldach
Schneelast auf dem Boden (sk) : 1,60 kN/m²
Befestigungsart : zum Aufdübeln
Dachtiefe : 2520 mm
Ausführung : Fahrradüberdachung TAURI (ohne Rück-/ Seitenwände)

Gesamthöhe : 2490 / 2226 mm

Dachbreite : 7800 mm

zum Webshop

335.502 Fahrradüberdachung TAURI



Windlast : Zone 2

Entwässerung : frei abtropfend

Oberfläche Stahlteile : feuerverzinkt

Oberfläche Konstruktion : feuerverzinkt

Rückwand : ohne Rückwand

Artikelbezeichnung : Fahrradüberdachung TAURI (ohne Rück-/
Seitenwände)

Seitenwände : ohne Seitenwand

Material Konstruktion : Stahl

Feldanzahl : 1

Dacheindeckung : Trapezblech

Nutzung : einseitig

Produkttyp : Fahrradüberdachung

Lichte Höhe : 2114 mm

Dachausführung : Pultdach

Schneelast auf dem Boden (sk) : 1,60 kN/m²

Befestigungsart : zum Aufdübeln

Dachtiefe : 2520 mm

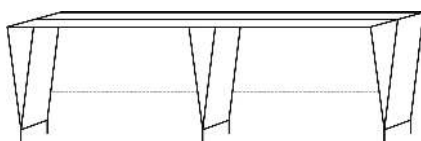
Ausführung : Fahrradüberdachung TAURI (ohne Rück-/ Seitenwände)

Gesamthöhe : 2490 / 2226 mm

Dachbreite : 3940 mm

zum Webshop

335.501 Fahrradüberdachung TAURI



Entwässerung : frei abtropfend

Oberfläche Stahlteile : feuerverzinkt

Oberfläche Konstruktion : feuerverzinkt

Rückwand : ohne Rückwand

Artikelbezeichnung : Fahrradüberdachung TAURI (ohne Rück-/
Seitenwände)

Seitenwände : ohne Seitenwand

Material Konstruktion : Stahl

Nutzung : einseitig

Windlast : Zone 2

Produkttyp : Fahrradüberdachung

Lichte Höhe : 2114 mm

Dacheindeckung : Verbundsicherheitsglas (VSG)

Feldanzahl : 2

Dachausführung : Pultdach

Dachtiefe : 2500 mm
Schneelast auf dem Boden (sk) : 1,60 kN/m²
Befestigungsart : zum Aufdübeln
Ausführung : Fahrradüberdachung TAURI (ohne Rück-/ Seitenwände)
Gesamthöhe : 2450 / 2226 mm
Dachbreite : 7800 mm

zum Webshop

335.500 Fahrradüberdachung TAURI



Entwässerung : frei abtropfend
Oberfläche Stahlteile : feuerverzinkt
Oberfläche Konstruktion : feuerverzinkt
Rückwand : ohne Rückwand
Artikelbezeichnung : Fahrradüberdachung TAURI (ohne Rück-/
Seitenwände)
Seitenwände : ohne Seitenwand
Material Konstruktion : Stahl
Feldanzahl : 1
Nutzung : einseitig
Windlast : Zone 2
Dacheindeckung : Verbundsicherheitsglas (VSG)
Produkttyp : Fahrradüberdachung
Lichte Höhe : 2114 mm
Dachausführung : Pultdach
Dachtiefe : 2500 mm
Schneelast auf dem Boden (sk) : 1,60 kN/m²
Befestigungsart : zum Aufdübeln
Ausführung : Fahrradüberdachung TAURI (ohne Rück-/ Seitenwände)
Gesamthöhe : 2450 / 2226 mm
Dachbreite : 3940 mm

zum Webshop

Fahrradüberdachung TAURI, Dachbreite x Dachtiefe 3940 mm x 2500 mm, Rückwand ESG, Klarglas, Seitenwand Stahlblech perforiert und ESG, Klarglas, Dacheindeckung VSG, Klarglas, Fahrradanhängerbügel TAURI, Stahlkonstruktion in RAL 7016 anthrazitgrau



Fahrradüberdachung TAURI, Dachbreite x Dachtiefe 7800 mm x 2500 mm, Dacheindeckung Trapezblech, Stahlkonstruktion feuerverzinkt



Fahrradüberdachung TAURI, Dachbreite x Dachtiefe 7800 mm x 2500 mm, Rückwand ESG, Klarglas, Seitenwand Stahlblech perforiert und ESG, Klarglas, Dacheindeckung VSG, Klarglas, Fahrradanhängerbügel TAURI, Stahlkonstruktion in RAL 7016 anthrazitgrau



Fahrradüberdachung TAURI, Dachbreite x Dachtiefe 3940 mm x 2500 mm, Rückwand ESG, Klarglas, Seitenwand Stahlblech perforiert und ESG, Klarglas, Dacheindeckung VSG, Klarglas, Fahrradanhängerbügel TAURI, Stahlkonstruktion in RAL 7016 anthrazitgrau
Fahrradüberdachung TAURI, Dachbreite x Dachtiefe 3940 mm x 2500 mm, Stahlkonstruktion feuerverzinkt und pulverbeschichtet, Rückwand ESG, Klarglas, Seitenwand Stahlblech perforiert und ESG, Klarglas, Dacheindeckung VSG, Klarglas



Fahrradüberdachung TAURI, Dachbreite x Dachtiefe 3940 mm x 2500 mm, Rückwand Stahlblech perforiert, Seitenwand Stahlblech perforiert und ESG, Klarglas, Dacheindeckung VSG, Klarglas, Fahrradlehnenbügel TAURI, Stahlkonstruktion in RAL 7016 anthrazitgrau



Fahrradüberdachung TAURI, Dachbreite x Dachtiefe 3940 mm x 2500 mm, Dacheindeckung VSG, Stahlkonstruktion feuerverzinkt
 />Fahrradüberdachung TAURI, Dachbreite x Dachtiefe 3940 mm x 2500 mm, Stahlkonstruktion feuerverzinkt, Dacheindeckung VSG



Fahrradüberdachung TAURI, Dachbreite x Dachtiefe 3940 mm x 2500 mm, Dacheindeckung VSG, Rückwand ESG, Klarglas, Seitenwand ESG, Klarglas bzw. perforiertem Stahlblech, Stahlkonstruktion in RAL 7004 signalgrau



Fahrradüberdachung TAURI, Dachbreite x Dachtiefe 3940 mm x 2500 mm, Dacheindeckung VSG, Rückwand perforiertes Stahlblech, Stahlkonstruktion in RAL 7004 signalgrau



Fahrradüberdachung TAURI, Dachbreite x Dachtiefe
3940 mm x 2500 mm, Dacheindeckung VSG, Rückwand
perforiertes Stahlblech, Seitenwand ESG, Klarglas bzw.
perforiertem Stahlblech, Stahlkonstruktion in RAL 7004
signalgrau

