



ZIEGLER[®]
Mehr Wert für draußen.

Ihr innovativer Partner für Stahlleichtbau
und Freiflächengestaltung

TOP-QUALITÄT
- direkt vom -
HERSTELLER!

Sitzbank LANDSCAPE COMPACT



www.ziegler-metall.at

BESTELL-HOTLINE + BERATUNG (Mo - Do: 07:30 - 17:00 Uhr, Freitag 07:30 - 12:00 Uhr)

Tel +43 (0) 76 72 / 958 950 Fax +43 (0) 76 72 / 958 9514 beratung@ziegler-metall.at

Angebote für gewerbliche Kunden. Netto-Preise zzgl. gesetzl. MwSt.

Sitzbank LANDSCAPE COMPACT

LANDSCAPE – eine ungewöhnliche Reihe an Sitzelementen, die das übliche Maß verlassen und zu einem exklusiven Objekt in der Landschaft werden, das alle Blicke auf sich zieht. Die Parkbank fungiert als einzigartiges Landschaftselement – individuell in gerader oder in gebogener Form und in verschiedenen Längen erhältlich. Aufgrund der Kombination aus unterschiedlich langen, geraden bzw. gebogenen Abschnitten kann praktisch jede beliebige Konstruktion gebildet werden. Einzelne Module der Bänke können so fast unbegrenzt miteinander kombiniert werden. Egal ob gerade oder gebogen, mit oder ohne Rückenlehne – die Sitzbank fügt sich harmonisch und natürlich in ihre Umgebung ein und wird zu einem individuellen Blickfang. Sitzfläche und Rückenlehne bestehen aus Robinien- oder Jatobaholz. Jatoba ist wahlweise auch FSC®-zertifiziert erhältlich. Die Seitenteile der Parkbank sind aus feuerverzinktem und pulverbeschichtetem Stahlblech gefertigt. Alle Stahlteile gibt es in wunderschön eleganten mmcité-Standardfarben. Die Bank wird mittels Gewindestangen aufgedübelt und bereits komplett fertig montiert geliefert.

Konstruktion:

- » Sitzbank mit einer Unterkonstruktion sowie Seitenteilen aus Stahl
- » Sitzfläche und wahlweise Rückenlehne mit Holzbelattung
- » in gerader bzw. gebogener Form, in verschiedenen Längen erhältlich
- » durch die verschiedenen Kombinationen aus unterschiedlichen Abschnitten kann praktisch jede beliebige

Konstruktion gebildet werden

Oberfläche / Farbe:

- » alle Stahlteile feuerverzinkt und pulverbeschichtet in mmcité-Standardfarben

Holz:

- » wahlweise Robinie bzw. FSC®-zertifiziertes Jatoba, unbehandelt

Befestigungsart:

» zum Aufdübeln mittels Gewindestangen bei +/- 0 mm, Befestigungsmaterial ist nicht im Lieferumfang enthalten

Anlieferung:

- » erfolgt fertig montiert
- » für die bauseitige Entladung vor Ort wird ein Stapler benötigt

Design:

- » David Karásek, Viktor Šašinka

Allgemeine Merkmale

Anlieferung : montiert

Oberfläche Unterkonstruktion : feuerverzinkt und pulverbeschichtet

Material Unterkonstruktion : Stahl

Material Auflage : Holz

Armlehnen : nein

Oberfläche Auflage : unbehandelt

Befestigungsart : zum Aufdübeln bei +/- 0 mm

177.718 Sitzbank LANDSCAPE COMPACT - doppelseitig ohne Rückenlehne, gebogen



Anlieferung : montiert
FSC : ja
Oberfläche Unterkonstruktion : feuerverzinkt und pulverbeschichtet
Material Unterkonstruktion : Stahl
Nutzung : doppelseitig
Material Auflage : Holz
Armlehnen : nein
Rückenlehne : nein
Bankform : gebogen
Innenradius : 1210 mm
Holzart : FSC® 100%-zertifiziertes Jatoba
Oberfläche Auflage : unbehandelt
Sitzhöhe : 300 mm
Befestigungsart : zum Aufdübeln bei +/- 0 mm
Außenradius : 1800 mm
Gewicht : 97 kg
Höhe über Flur : 300 mm
Höhe : 300 mm
Sitztiefe : 590 mm
Sitzbreite : 2570 mm
Breite : 2570 mm
Tiefe : 955 mm

zum Webshop

177.698 Sitzbank LANDSCAPE COMPACT - doppelseitig ohne Rückenlehne



Anlieferung : montiert
FSC : ja
Bankform : gerade
Oberfläche Unterkonstruktion : feuerverzinkt und pulverbeschichtet
Material Unterkonstruktion : Stahl
Nutzung : doppelseitig
Material Auflage : Holz
Armlehnen : nein
Rückenlehne : nein
Holzart : FSC® 100%-zertifiziertes Jatoba
Oberfläche Auflage : unbehandelt
Sitzhöhe : 300 mm
Befestigungsart : zum Aufdübeln bei +/- 0 mm
Höhe über Flur : 300 mm
Höhe : 300 mm
Tiefe : 590 mm
Sitzbreite : 2235 mm
Sitztiefe : 590 mm
Breite : 2235 mm
Gewicht : 86 kg

zum Webshop

177.715 Sitzbank LANDSCAPE COMPACT - doppelseitig ohne Rückenlehne, gebogen



Anlieferung : montiert
FSC : ja
Oberfläche Unterkonstruktion : feuerverzinkt und pulverbeschichtet
Material Unterkonstruktion : Stahl
Nutzung : doppelseitig
Sitzhöhe : 450 mm
Material Auflage : Holz
Armlehnen : nein
Rückenlehne : nein
Bankform : gebogen
Innenradius : 1210 mm
Holzart : FSC® 100%-zertifiziertes Jatoba
Oberfläche Auflage : unbehandelt
Befestigungsart : zum Aufdübeln bei +/- 0 mm
Außenradius : 1800 mm
Gewicht : 118 kg
Höhe über Flur : 450 mm
Tiefe : 960 mm
Höhe : 450 mm
Sitztiefe : 590 mm
Sitzbreite : 2575 mm
Breite : 2575 mm

zum Webshop

177.713 Sitzbank LANDSCAPE COMPACT - doppelseitig ohne Rückenlehne, gebogen



Anlieferung : montiert
Oberfläche Unterkonstruktion : feuerverzinkt und pulverbeschichtet
Material Unterkonstruktion : Stahl
Nutzung : doppelseitig
Sitzhöhe : 450 mm
Material Auflage : Holz
Armlehnen : nein
FSC : nein
Rückenlehne : nein
Bankform : gebogen
Innenradius : 1210 mm
Oberfläche Auflage : unbehandelt
Gewicht : 107 kg
Befestigungsart : zum Aufdübeln bei +/- 0 mm
Holzart : Robinie
Außenradius : 1800 mm
Höhe über Flur : 450 mm
Tiefe : 960 mm

Höhe : 450 mm
Sitztiefe : 590 mm
Sitzbreite : 2575 mm
Breite : 2575 mm

zum Webshop

177.712 Sitzbank LANDSCAPE COMPACT mit Rückenlehne, gebogen



Höhe : 1000 mm
Anlieferung : montiert
FSC : ja
Oberfläche Unterkonstruktion : feuerverzinkt und pulverbeschichtet
Material Unterkonstruktion : Stahl
Rückenlehne : ja
Nutzung : einseitig
Sitzhöhe : 440 mm
Höhe über Flur : 1000 mm
Material Auflage : Holz
Armlehnen : nein
Sitztiefe : 400 mm
Tiefe : 1040 mm
Bankform : gebogen
Holzart : FSC® 100%-zertifiziertes Jatoba
Oberfläche Auflage : unbehandelt
Gewicht : 123 kg
Außenradius : 1700 mm
Befestigungsart : zum Aufdübeln bei +/- 0 mm
Innenradius : 960 mm
Sitzbreite : 2435 mm
Breite : 2435 mm

zum Webshop

177.710 Sitzbank LANDSCAPE COMPACT mit Rückenlehne, gebogen



Höhe : 1000 mm
Anlieferung : montiert
Oberfläche Unterkonstruktion : feuerverzinkt und pulverbeschichtet
Material Unterkonstruktion : Stahl
Rückenlehne : ja
Nutzung : einseitig
Sitzhöhe : 440 mm
Höhe über Flur : 1000 mm
Material Auflage : Holz
Armlehnen : nein
Sitztiefe : 400 mm
FSC : nein

Tiefe : 1040 mm
Bankform : gebogen
Oberfläche Auflage : unbehandelt
Außenradius : 1700 mm
Befestigungsart : zum Aufdübeln bei +/- 0 mm
Holzart : Robinie
Gewicht : 113 kg
Innenradius : 960 mm
Sitzbreite : 2435 mm
Breite : 2435 mm

zum Webshop

177.709 Sitzbank LANDSCAPE COMPACT ohne Rückenlehne, gebogen



Anlieferung : montiert
FSC : ja
Oberfläche Unterkonstruktion : feuerverzinkt und pulverbeschichtet
Material Unterkonstruktion : Stahl
Nutzung : einseitig
Sitzhöhe : 440 mm
Material Auflage : Holz
Armlehnen : nein
Sitztiefe : 400 mm
Rückenlehne : nein
Bankform : gebogen
Holzart : FSC® 100%-zertifiziertes Jatoba
Oberfläche Auflage : unbehandelt
Höhe : 440 mm
Innenradius : 1300 mm
Außenradius : 1700 mm
Befestigungsart : zum Aufdübeln bei +/- 0 mm
Höhe über Flur : 440 mm
Tiefe : 795 mm
Gewicht : 77 kg
Sitzbreite : 2435 mm
Breite : 2435 mm

zum Webshop

177.707 Sitzbank LANDSCAPE COMPACT ohne Rückenlehne, gebogen



Anlieferung : montiert
Oberfläche Unterkonstruktion : feuerverzinkt und pulverbeschichtet
Material Unterkonstruktion : Stahl
Nutzung : einseitig
Sitzhöhe : 440 mm
Höhe über Flur : 1000 mm
Material Auflage : Holz
Armlehnen : nein
Sitztiefe : 400 mm
FSC : nein
Rückenlehne : nein
Bankform : gebogen
Oberfläche Auflage : unbehandelt
Höhe : 440 mm
Innenradius : 1300 mm
Außenradius : 1700 mm
Befestigungsart : zum Aufdübeln bei +/- 0 mm
Holzart : Robinie
Tiefe : 795 mm
Sitzbreite : 2435 mm
Gewicht : 70 kg
Breite : 2435 mm

zum Webshop

177.706 Sitzbank LANDSCAPE COMPACT mit Rückenlehne, gebogen



Höhe : 1000 mm
Anlieferung : montiert
FSC : ja
Oberfläche Unterkonstruktion : feuerverzinkt und pulverbeschichtet
Material Unterkonstruktion : Stahl
Rückenlehne : ja
Nutzung : einseitig
Sitzhöhe : 440 mm
Höhe über Flur : 1000 mm
Material Auflage : Holz
Armlehnen : nein
Sitztiefe : 400 mm
Bankform : gebogen
Holzart : FSC® 100%-zertifiziertes Jatoba
Oberfläche Auflage : unbehandelt
Innenradius : 1300 mm
Tiefe : 1135 mm
Befestigungsart : zum Aufdübeln bei +/- 0 mm
Außenradius : 2040 mm
Gewicht : 141 kg

Sitzbreite : 1877 mm

Breite : 2920 mm

zum Webshop

177.704 Sitzbank LANDSCAPE COMPACT mit Rückenlehne, gebogen



Höhe : 1000 mm

Anlieferung : montiert

Oberfläche Unterkonstruktion : feuerverzinkt und pulverbeschichtet

Material Unterkonstruktion : Stahl

Rückenlehne : ja

Nutzung : einseitig

Sitzhöhe : 440 mm

Höhe über Flur : 1000 mm

Material Auflage : Holz

Armlehnen : nein

Sitztiefe : 400 mm

FSC : nein

Bankform : gebogen

Oberfläche Auflage : unbehandelt

Innenradius : 1300 mm

Tiefe : 1135 mm

Gewicht : 129 kg

Befestigungsart : zum Aufdübeln bei +/- 0 mm

Holzart : Robinie


Außenradius : 2040 mm

Sitzbreite : 1877 mm

Breite : 2920 mm

zum Webshop

177.703 Sitzbank LANDSCAPE COMPACT ohne Rückenlehne, gebogen



Anlieferung : montiert

FSC : ja

Oberfläche Unterkonstruktion : feuerverzinkt und pulverbeschichtet

Material Unterkonstruktion : Stahl

Nutzung : einseitig

Sitzhöhe : 440 mm

Material Auflage : Holz

Armlehnen : nein

Sitztiefe : 400 mm

Rückenlehne : nein

Bankform : gebogen

Holzart : FSC® 100%-zertifiziertes Jatoba

Oberfläche Auflage : unbehandelt

Höhe : 440 mm

Innenradius : 1300 mm
Außenradius : 1700 mm
Befestigungsart : zum Aufdübeln bei +/- 0 mm
Höhe über Flur : 440 mm
Sitzbreite : 1877 mm
Gewicht : 77 kg
Breite : 2435 mm
Tiefe : 805 mm

zum Webshop

177.701 Sitzbank LANDSCAPE COMPACT ohne Rückenlehne, gebogen



Anlieferung : montiert
Oberfläche Unterkonstruktion : feuerverzinkt und pulverbeschichtet
Material Unterkonstruktion : Stahl
Nutzung : einseitig
Sitzhöhe : 440 mm
Material Auflage : Holz
Armlehnen : nein
Sitztiefe : 400 mm
FSC : nein
Rückenlehne : nein
Bankform : gebogen
Oberfläche Auflage : unbehandelt
Höhe : 440 mm
Innenradius : 1300 mm
Außenradius : 1700 mm
Befestigungsart : zum Aufdübeln bei +/- 0 mm
Holzart : Robinie
Höhe über Flur : 440 mm
Sitzbreite : 1877 mm
Gewicht : 70 kg
Breite : 2435 mm
Tiefe : 805 mm

zum Webshop

177.684 Sitzbank LANDSCAPE COMPACT mit Rückenlehne



Höhe : 1000 mm
Anlieferung : montiert
Bankform : gerade
Oberfläche Unterkonstruktion : feuerverzinkt und pulverbeschichtet
Material Unterkonstruktion : Stahl
Rückenlehne : ja
Nutzung : einseitig
Sitzhöhe : 440 mm
Höhe über Flur : 1000 mm
Material Auflage : Holz
Armlehnen : nein
Sitztiefe : 400 mm
FSC : nein
Oberfläche Auflage : unbehandelt
Breite : 2250 mm
Befestigungsart : zum Aufdübeln bei +/- 0 mm
Holzart : Robinie
Gewicht : 112 kg
Tiefe : 740 mm
Sitzbreite : 2250 mm

zum Webshop

177.683 Sitzbank LANDSCAPE COMPACT mit Rückenlehne



Höhe : 1000 mm
Anlieferung : montiert
FSC : ja
Bankform : gerade
Oberfläche Unterkonstruktion : feuerverzinkt und pulverbeschichtet
Material Unterkonstruktion : Stahl
Rückenlehne : ja
Nutzung : einseitig
Sitzhöhe : 440 mm
Höhe über Flur : 1000 mm
Material Auflage : Holz
Armlehnen : nein
Sitztiefe : 400 mm
Holzart : FSC® 100%-zertifiziertes Jatoba
Oberfläche Auflage : unbehandelt
Gewicht : 122 kg
Breite : 2250 mm
Befestigungsart : zum Aufdübeln bei +/- 0 mm
Tiefe : 740 mm
Sitzbreite : 2250 mm

zum Webshop

177.682 Sitzbank LANDSCAPE COMPACT - doppelseitig ohne Rückenlehne



Anlieferung : montiert
Bankform : gerade
Oberfläche Unterkonstruktion : feuerverzinkt und pulverbeschichtet
Material Unterkonstruktion : Stahl
Nutzung : doppelseitig
Sitzhöhe : 450 mm
Material Auflage : Holz
Armlehnen : nein
FSC : nein
Rückenlehne : nein
Oberfläche Auflage : unbehandelt
Breite : 2250 mm
Befestigungsart : zum Aufdübeln bei +/- 0 mm
Holzart : Robinie
Gewicht : 97 kg
Höhe über Flur : 450 mm
Höhe : 450 mm
Tiefe : 590 mm
Sitzbreite : 2250 mm
Sitztiefe : 590 mm

zum Webshop

177.681 Sitzbank LANDSCAPE COMPACT - doppelseitig ohne Rückenlehne



Anlieferung : montiert
FSC : ja
Bankform : gerade
Oberfläche Unterkonstruktion : feuerverzinkt und pulverbeschichtet
Material Unterkonstruktion : Stahl
Nutzung : doppelseitig
Sitzhöhe : 450 mm
Material Auflage : Holz
Armlehnen : nein
Rückenlehne : nein
Holzart : FSC® 100%-zertifiziertes Jatoba
Oberfläche Auflage : unbehandelt
Gewicht : 107 kg
Breite : 2250 mm
Befestigungsart : zum Aufdübeln bei +/- 0 mm
Höhe über Flur : 450 mm
Höhe : 450 mm
Tiefe : 590 mm
Sitzbreite : 2250 mm
Sitztiefe : 590 mm

zum Webshop

177.680 Sitzbank LANDSCAPE COMPACT ohne Rückenlehne



Anlieferung : montiert
Bankform : gerade
Oberfläche Unterkonstruktion : feuerverzinkt und pulverbeschichtet
Material Unterkonstruktion : Stahl
Nutzung : einseitig
Sitzhöhe : 440 mm
Material Auflage : Holz
Armlehnen : nein
Sitztiefe : 400 mm
FSC : nein
Rückenlehne : nein
Oberfläche Auflage : unbehandelt
Höhe : 440 mm
Breite : 2250 mm
Befestigungsart : zum Aufdübeln bei +/- 0 mm
Holzart : Robinie
Höhe über Flur : 440 mm
Tiefe : 400 mm
Gewicht : 63 kg
Sitzbreite : 2250 mm

zum Webshop

177.679 Sitzbank LANDSCAPE COMPACT ohne Rückenlehne



Anlieferung : montiert
FSC : ja
Bankform : gerade
Oberfläche Unterkonstruktion : feuerverzinkt und pulverbeschichtet
Material Unterkonstruktion : Stahl
Nutzung : einseitig
Sitzhöhe : 440 mm
Material Auflage : Holz
Armlehnen : nein
Sitztiefe : 400 mm
Rückenlehne : nein
Holzart : FSC® 100%-zertifiziertes Jatoba
Oberfläche Auflage : unbehandelt
Höhe : 440 mm
Breite : 2250 mm
Befestigungsart : zum Aufdübeln bei +/- 0 mm
Höhe über Flur : 440 mm
Tiefe : 400 mm
Sitzbreite : 2250 mm
Gewicht : 70 kg

zum Webshop


Sitzbank LANDSCAPE COMPACT mit und ohne Rückenlehne, gebogen und gerade, Bankform Innenradius, mit Jatobaholzbelattung, Stahlteile in RAL 5002 ultramarinblau</div>



Detail: Jatobaholzbelattung



Detail: Jatobaholzbelattung



Sitzbank LANDSCAPE COMPACT mit und ohne Rückenlehne, gebogen und gerade, Bankform Innenradius, mit Jatobaholzbelattung, Stahlteile in RAL 5002 ultramarinblau</div>



Sitzbank LANDSCAPE COMPACT mit und ohne Rückenlehne, gebogen und gerade, Bankform Innenradius, mit Jatobaholzbelattung, Stahlteile in RAL 5002 ultramarinblau</div>




Sitzbank LANDSCAPE COMPACT mit und ohne Rückenlehne, gebogen, Bankform Innenradius, mit Robinienholzbelattung, Stahlteile in RAL 8019 graubraun</div>




Sitzbank LANDSCAPE COMPACT mit und ohne Rückenlehne, gebogen, Bankform Außen- und Innenradius, mit Jatobaholzbelattung, Stahlteile in RAL 9006 weißaluminium</div>



Sitzbank LANDSCAPE COMPACT mit Rückenlehne, gebogen, Bankform Innenradius, mit Jatobaholzbelattung, Stahlteile in RAL 5015 himmelblau</div>



Sitzbank und Sitz LANDSCAPE COMPACT, verschiedene Ausführungen



Sitzbank LANDSCAPE COMPACT, verschiedene Ausführungen



Sitzbank LANDSCAPE COMPACT mit und ohne Rückenlehne, gebogen, Bankform Innenradius, mit Robinienholzbelattung, Stahlteile in RAL 8019 graubraun

